

**O.N.E.**

**MOVIMIENTO MARITIMO  
Y AEREO**

**1962-1965**





[ Movimiento marítimo y aéreo : 1962-1965 ]

$\frac{1962}{1964}$  — Vol. 7 →  $\frac{\log}{50}$

$\frac{1963}{1966}$  → Vol. 7 → 49

$\frac{1964}{1966}$  → Vol. 8 → 48

$\frac{1965}{1967}$  → Vol. 9 → 52


---

199 p. en total paginación



REPUBLICA DOMINICANA  
DIRECCION GENERAL DE ESTADISTICA Y CENSOS

# MOVIMIENTO MARITIMO Y AEREO 1962



NO. 6

SECCION DE PUBLICACIONES

SANTO DOMINGO, D. N., 1964

OFICINA NACIONAL DE ESTADISTICA  
"CENTRO DE DOCUMENTACION"



I N D I C E

INTRODUCCION

Página

MOVIMIENTO MARITIMO:

Cuadro	I.- Tonelaje de registro de los buques en comercio exterior, entrados y salidos por meses, 1962.....	1
Cuadro	II.- Movimiento de mercaderías del comercio exterior y de cabotaje por puertos, según bandera del barco, 1962 (Kilogramos).....	2
Cuadro	III.- Movimiento de mercaderías del comercio exterior y de cabotaje, por puertos y mese, 1962-1961 (Kilogramos).....	5
Cuadro	IV.- Tonelaje de registro de buques en comercio exterior, entrados y salidos por puertos, 1962.....	8
Cuadro	V.- Tonelaje de registro de buques en comercio exterior, entrados en puerto, por banderas y clases, 1962.....	9
Cuadro	VI.- Tonelaje de registro de buques en comercio exterior, salidos de puerto, por banderas y clases, 1962.....	11
Cuadro	VII.- Tonelaje de registro de buques en comercio exterior, entrados en puerto, por países, 1962.....	13
Cuadro	VIII.- Tonelaje de registro de buques en comercio exterior, salidos de puertos por países, 1962.....	15
Cuadro	IX.- Tonelaje de registro de buques en comercio exterior, entrados a los puertos, por banderas y clases, 1962.....	17
Cuadro	X.- Tonelaje de registro de buques en comercio exterior, salidos de puertos por banderas y clases, 1962.....	24
Cuadro	XI.- Tonelaje de registro de buques en cabotaje, entrados y salidos por meses, 1962.....	32
Cuadro	XII.- Tonelaje de registro de buques en cabotaje, entrados y salidos por puertos, 1962.....	33
Cuadro	XIII.- Tonelaje de registro de buques en cabotaje, entrados en puerto, por banderas y clases, 1962.....	34
Cuadro	XIV.- Tonelaje de registro de buques en cabotaje, salidos de puertos, por banderas y clases, 1962.....	36
Cuadro	XV.- Tonelaje de registro de buques en cabotaje, entrados, por puertos, banderas y clases, 1962.....	38
Cuadro	XVI.- Tonelaje de registro de buques en cabotaje, salidos, por puertos, banderas y clases, 1962.....	43

MOVIMIENTO AEREO:

Cuadro	XVII.- Entrada y salida de aviones por meses, 1962: a) Tráfico Interno.....	47
Cuadro	XVIII.- Entrada y salida de aviones por meses, 1962: b) Tráfico Internacional.....	48
Cuadro	XIX.- Entrada y salida de aviones por Aeropuertos, 1962.....	49
Cuadro	XX.- Entrada y salida de aviones a Santo Domingo, por países, 1962: b) Tráfico Internacional.	50

0004613

---  
*One - Cendec/RS  
Mob. 04. 00-m  
1962-1965  
Vol. 7-9*





## I N T R O D U C C I O N

LA DIRECCIÓN GENERAL DE ESTADÍSTICA Y CENSOS, SE COMPLACE EN PRESENTAR SU VOLU MEN #6, DEL BOLETÍN DE "MOVIMIENTO MARÍTIMO Y AÉREO", CORRESPONDIENTE AL AÑO 1962. EN LOS DIVERSOS CUADROS QUE CONTIENE ESTA PUBLICACIÓN, ENTRE OTRAS COSAS PUEDE OBSERVAR SE, QUE DURANTE EL AÑO 1962, ENTRARON A LOS PUERTOS DE LA REPÚBLICA, 1,732 BUQUES EN COMERCIO DE CABOTAJE CON UN TONELAJE DE REGISTRO DE 1,043,612 TONELADAS BRUTAS Y 621,236 TONELADAS NETAS, Y SALIERON 1,741, CUYO TONELAJE DE REGISTRO BRUTO Y NETO FUÉ 1,028,279 Y 650,617 RESPECTIVAMENTE.

EL MOVIMIENTO DE LOS BUQUES EN COMERCIO EXTERIOR, SEÑALÓ UN TOTAL DE 1,587 EN TRADOS CON UN DESPLAZAMIENTO BRUTO DE 5,711,039 TONELADAS Y UN NETO DE 3,260,821. EN EL MISMO PERÍODO SALIERON 1,602 BUQUES CUYO TONELAJE DE REGISTRO BRUTO FUÉ 5,822,787 Y EL NETO 3,321,095. EL 52.7% DE LOS BUQUES ENTRADOS DESDE EL EXTERIOR ESTABAN CARGA DOS Y EL 47.3% EN LASTRE. DE LOS SALIDOS EL 75.0% ESTABAN CARGADOS Y 25.0% EN LASTRE.

EL MOVIMIENTO DE CARGA ASCENDIÓ DURANTE EL AÑO 1962, A 3,620.2 MILLONES DE KI LOGRAMOS, CORRESPONDIENDO AL COMERCIO EXTERIOR 3,549.1 MILLONES DE KILOGRAMOS, Y AL CABOTAJE 71.1 MILLONES DE KILOGRAMOS.

EL MAYOR TRÁFICO SE EFECTUÓ ENTRE LOS PUERTOS NACIONALES Y LOS DE ESTADOS UNI DOS DE AMÉRICA. EL 24.2% DE LOS BUQUES ENTRADOS PROCEDÍAN DE ESTADOS UNIDOS DE AMÉRI CA Y 26.5% SE DIRIGIERON A DICHO PAÍS.

EN MOVIMIENTO AÉREO INTERNO, SE EFECTUARON 303 SALIDAS CON 55,262 KILÓMETROS VOLADOS; EN EL INTERNACIONAL SE REGISTRARON 3,513 VUELOS CON 2,417,331 KILÓMETROS VO LADOS, 1,649 CORRESPONDIERON A PUERTO RICO, 698 A ESTADOS UNIDOS DE AMÉRICA Y 432 A HAITÍ. SE REGISTRARON 4,337 VUELOS PROCEDENTES DEL EXTERIOR CON 2,975,569 KILÓMETROS RECORRIDOS, DE ESTOS VUELOS 1,799 PROCEDÍAN DE PUERTO RICO, 1,091 DE HAITÍ Y 962 DE ESTADOS UNIDOS DE AMÉRICA.



M O V I M I E N T O M A R I T I M O

CUADRO I.- TONELAJE DE REGISTRO DE LOS BUQUES EN COMERCIO EXTERIOR, ENTRADOS Y SALIDOS POR MESES, 1962

M E S E S	TOTAL GENERAL				C A R G A D O S				E N T R A D O S		
	NUMERO DE BUQUES	TONELAJE DE REGISTRO		NUMERO DE BUQUES	TONELAJE DE REGISTRO		NUMERO DE BUQUES	TONELAJE DE REGISTRO		Bruto	Neto
		Bruto	Neto		Bruto	Neto		Bruto	Neto		
<b>ENTRADOS:</b>	<b>1,587</b>	<b>5,711,039</b>	<b>3,260,821</b>	<b>897</b>	<b>2,821,960</b>	<b>1,620,283</b>	<b>750</b>	<b>2,088,079</b>	<b>1,640,598</b>		
Enero.....	110	383,727	223,958	50	147,130	82,756	60	236,597	141,202		
Febrero.....	117	374,682	214,823	53	149,045	83,614	64	225,637	131,209		
Marzo.....	134	412,835	237,171	66	182,083	102,529	68	230,752	134,642		
Abril.....	133	454,634	253,084	70	219,297	121,127	63	235,337	131,957		
Mayo.....	147	562,955	321,892	74	224,469	129,289	73	338,486	192,603		
Junio.....	138	556,705	319,957	73	270,455	161,768	65	286,250	158,189		
Julio.....	146	595,967	340,746	75	274,186	159,680	71	321,781	181,066		
Agosto.....	146	583,495	322,442	75	256,113	141,363	73	327,382	181,079		
Septiembre.....	126	458,437	262,046	62	237,868	139,680	64	220,569	123,366		
Octubre.....	132	416,753	241,344	79	279,707	162,413	53	137,046	78,931		
Noviembre.....	126	421,961	240,924	78	247,422	142,724	48	174,539	98,200		
Diciembre.....	132	488,888	282,434	84	334,185	194,340	48	154,703	88,094		
<b>SALIDOS:</b>	<b>1,602</b>	<b>5,822,787</b>	<b>3,321,095</b>	<b>1,202</b>	<b>3,943,946</b>	<b>2,233,846</b>	<b>400</b>	<b>1,878,841</b>	<b>1,087,249</b>		
Enero.....	109	374,594	223,401	90	300,863	176,008	19	73,731	47,323		
Febrero.....	120	388,072	222,206	98	292,387	166,536	22	95,685	53,670		
Marzo.....	133	407,696	233,789	105	277,270	161,356	28	130,426	72,432		
Abril.....	131	446,116	250,007	96	292,578	165,391	35	153,538	84,616		
Mayo.....	147	553,973	316,516	115	406,599	231,504	32	147,374	85,012		
Junio.....	154	621,944	354,589	117	423,391	238,056	37	198,553	116,533		
Julio.....	146	621,150	351,800	105	411,676	227,470	41	209,474	124,330		
Agosto.....	140	563,785	307,457	104	394,460	209,618	36	169,325	97,839		
Septiembre.....	133	502,014	286,938	103	365,748	205,253	30	136,266	80,785		
Octubre.....	130	435,882	252,859	90	247,901	144,575	40	187,981	108,284		
Noviembre.....	129	402,738	231,187	97	269,410	152,887	32	139,328	78,300		
Diciembre.....	130	504,823	291,246	82	267,663	153,192	48	237,160	138,054		





Table with columns: PUERTOS Y MESES, TOTAL GENERAL (Kilogramos, %), COMERCIO EXTERIOR (Entrada, Salida), COMERCIO DE CABOTAJE (Entrada, Salida), TOTAL GENERAL (Kilogramos, %), COMERCIO EXTERIOR (Entrada, Salida), COMERCIO DE CABOTAJE (Entrada, Salida), COMERCIO EXTERIOR (Entrada, Salida), COMERCIO DE CABOTAJE (Entrada, Salida). Rows include Santo Domingo, La Romana, Puerto Plata, Manzanillo.

Table with columns: PUERTOS Y MESES, TOTAL GENERAL (Kilogramos, %), COMERCIO EXTERIOR (Entrada, Salida), COMERCIO DE CABOTAJE (Entrada, Salida), TOTAL GENERAL (Kilogramos, %), COMERCIO EXTERIOR (Entrada, Salida), COMERCIO DE CABOTAJE (Entrada, Salida), COMERCIO EXTERIOR (Entrada, Salida), COMERCIO DE CABOTAJE (Entrada, Salida). Rows include May, Junio, Julio, Agosto, Septiembre, Octubre, Noviembre, Diciembre, Samana.

Table with columns: PUERTOS Y MESES, TOTAL GENERAL (Kilogramos, %), COMERCIO EXTERIOR (Entrada, Salida), COMERCIO DE CABOTAJE (Entrada, Salida), TOTAL GENERAL (Kilogramos, %), COMERCIO EXTERIOR (Entrada, Salida), COMERCIO DE CABOTAJE (Entrada, Salida), COMERCIO EXTERIOR (Entrada, Salida), COMERCIO DE CABOTAJE (Entrada, Salida). Rows include Enero, Febrero, Marzo, Abril, Mayo, Junio, Julio, Agosto, Septiembre, Octubre, Noviembre, Diciembre, Sanghez.

Table with columns: PUERTOS Y MESES, TOTAL GENERAL (Kilogramos, %), COMERCIO EXTERIOR (Entrada, Salida), COMERCIO DE CABOTAJE (Entrada, Salida), TOTAL GENERAL (Kilogramos, %), COMERCIO EXTERIOR (Entrada, Salida), COMERCIO DE CABOTAJE (Entrada, Salida), COMERCIO EXTERIOR (Entrada, Salida), COMERCIO DE CABOTAJE (Entrada, Salida). Rows include Enero, Febrero, Marzo, Abril, Mayo, Junio, Julio, Agosto, Septiembre, Octubre, Noviembre, Diciembre, San P. de Macoris.

CUADRO IV.- TONELAJE DE REGISTRO DE BUQUES EN COMERCIO EXTERIOR, ENTRADOS Y SALIDOS POR PUERTOS, 1962.

P U E R T O S	TOTAL GENERAL				C A R G A D O S				E N L A S T R E				
	TONELAJE DE REGISTRO		Número de buques	Neto	TONELAJE DE REGISTRO		Número de buques	Neto	TONELAJE DE REGISTRO		Número de buques	Bruto	Neto
	Bruto	Neto			Bruto	Neto			Bruto	Neto			
<b>ENTRADOS:</b>	1,587	5,711,032	3,260,821	837	2,821,960	1,620,283	750	2,889,079	1,640,538				
Azua.....	42	201,358	105,291	-	-	-	42	201,358	105,291				
Barahona.....	101	494,903	282,434	11	27,084	14,974	90	467,819	267,460				
Cabo Rojo.....	40	530,842	316,963	1	16,192	9,744	39	514,650	307,219				
Santo Domingo.....	967	2,834,606	1,646,524	723	2,441,534	1,411,836	244	393,072	234,688				
La Romana.....	77	290,543	171,714	18	27,328	15,851	59	263,215	155,863				
Puerto Plata.....	136	361,968	197,354	24	41,580	21,618	112	320,388	173,736				
Manzanillo.....	149	708,440	373,996	32	166,618	88,262	117	541,822	285,734				
Sánchez.....	3	4,418	2,544	-	-	-	3	4,418	2,544				
San Pedro de Macorís.....	72	289,961	164,001	28	101,624	57,998	44	182,337	106,003				
<b>SALIDOS:</b>	1,602	5,822,787	3,321,095	1,202	3,943,946	2,233,846	400	1,878,841	1,087,249				
Azua.....	58	266,923	141,272	52	249,664	129,446	6	17,259	11,826				
Barahona.....	109	494,752	281,769	96	422,670	241,188	13	72,082	40,581				
Cabo Rojo.....	43	565,228	335,667	41	544,257	323,661	2	20,971	12,006				
Santo Domingo.....	888	2,677,545	1,549,811	563	1,185,280	684,122	325	1,492,265	865,689				
La Romana.....	83	410,358	242,260	73	342,621	202,498	10	67,737	33,762				
Puerto Plata.....	182	462,610	257,701	174	444,875	246,859	8	17,735	10,842				
Manzanillo.....	148	682,606	361,724	136	600,822	317,903	12	81,784	43,821				
Samaná.....	1	248	86	1	248	86	-	-	-				
Sánchez.....	7	12,159	6,671	7	12,159	6,671	-	-	-				
San Pedro de Macorís.....	83	250,358	144,134	59	141,350	81,412	24	109,008	62,722				



CUADRO V.- TONELAJE DE REGISTRO DE BUQUES EN COMERCIO EXTERIOR, ENTRADOS EN PUERTO, POR BANDERAS Y CLASES, 1962.

BANDERAS Y CLASES	TOTAL GENERAL				C A R R G A D O S				E N L A S T R E			
	Número de buques	TONELAJE DE REGISTRO		Número de buques	TONELAJE DE REGISTRO		Número de buques	TONELAJE DE REGISTRO		Número de buques	TONELAJE DE REGISTRO	
		Bruto	Neto		Bruto	Neto		Bruto	Neto			
<b>I O I A L</b>	<u>1,587</u>	<u>5,711,039</u>	<u>3,260,821</u>	<u>837</u>	<u>2,821,960</u>	<u>1,620,283</u>	<u>750</u>	<u>2,889,079</u>	<u>1,640,538</u>			
<b>DOMINICANA</b>	404	215,146	125,930	236	189,340	110,186	168	25,806	15,744			
Balandro.....	7	405	238	5	295	141	2	110	97			
Goleta.....	218	14,886	11,427	112	8,010	6,176	106	6,876	5,251			
Motonave.....	122	38,065	20,371	65	22,195	11,921	57	15,870	8,450			
Vapor.....	57	161,790	93,894	54	158,840	91,948	3	2,950	1,946			
<b>ALEMANA</b>	213	716,669	387,231	104	332,886	187,460	109	383,783	199,771			
Motonave.....	2	1,609	976	1	1,211	815	1	398	161			
Vapor.....	211	715,060	386,255	103	331,675	186,645	108	383,385	199,610			
<b>BELGA</b>	4	13,124	4,548	2	6,562	2,274	2	6,562	2,274			
Vapor.....	4	13,124	4,548	2	6,562	2,274	2	6,562	2,274			
<b>LIBERIANA</b>	105	832,895	505,629	20	127,053	75,641	85	705,842	429,988			
Buque-tanque.....	11	65,280	39,463	5	18,290	10,919	6	46,990	28,544			
Motonave.....	4	2,412	1,611	1	549	381	3	1,863	1,230			
Vapor.....	90	765,203	464,555	14	108,214	64,341	76	656,989	400,214			
<b>COSTARRIQUENA</b>	4	2,257	1,341	4	2,257	1,341	-	-	-			
Motonava.....	3	1,721	992	3	1,721	992	-	-	-			
Vapor.....	1	536	349	1	536	349	-	-	-			
<b>CHINA</b>	6	22,618	14,130	2	7,380	4,092	4	15,438	10,038			
Vapor.....	6	22,618	14,130	2	7,380	4,092	4	15,438	10,038			
<b>DANESA</b>	24	57,048	29,921	17	39,953	20,139	7	17,095	9,782			
Buque-tanque.....	8	3,152	1,112	8	3,152	1,112	-	-	-			
Motonave.....	1	810	477	-	-	-	1	810	477			
Vapor.....	15	53,086	28,332	9	36,801	19,027	6	16,285	9,305			
<b>ESPAÑOLA</b>	5	30,864	20,717	-	-	-	5	30,864	20,717			
Vapor.....	5	30,864	20,717	-	-	-	5	30,864	20,717			
<b>ESTADOUNIDENSE</b>	89	644,727	392,822	76	586,154	359,360	13	58,573	33,462			
Bote-motor.....	1	13	11	-	-	-	1	13	11			
Motonave.....	2	390	279	-	-	-	3	390	279			
Vapor.....	85	644,324	392,532	76	586,154	359,360	9	58,170	33,172			
<b>FINLANDESA</b>	1	4,464	2,551	1	4,464	2,551	-	-	-			
Vapor.....	1	4,464	2,551	1	4,464	2,551	-	-	-			
<b>FRANCESA</b>	56	221,028	123,822	24	114,554	62,244	32	106,474	61,578			
Buque-tanque.....	2	8,620	4,912	-	-	-	2	8,620	4,912			
Motonave.....	20	8,884	4,339	2	4,560	2,265	18	4,324	2,074			
Vapor.....	34	203,524	115,171	22	109,994	59,979	12	93,530	55,192			

BANDERAS Y CLASES	TOTAL GENERAL				C A R R A D O S				E N L A S T R E			
	Número de buques	TONELAJE DE REGISTRO		Número de buques	TONELAJE DE REGISTRO		Número de buques	TONELAJE DE REGISTRO		Número de buques	TONELAJE DE REGISTRO	
		Bruto	Neto		Bruto	Neto		Bruto	Neto			
<b>GRIEGA</b>	41	240,486	141,603	4	25,408	15,082	37	215,078	126,521	-	-	
Buque-tanque.....	1	12,577	7,446	1	12,577	7,446	-	2,854	1,629	-	-	
Motonave.....	1	2,854	1,629	-	-	-	1	212,224	124,892	-	-	
Vapor.....	39	225,055	132,528	3	12,831	7,636	36	173,647	99,157	-	-	
<b>HOLANDESA</b>	158	477,284	265,529	111	303,637	166,372	47	2,480	1,241	-	-	
Motonave.....	31	21,651	12,090	26	19,171	10,849	5	17,167	97,916	-	-	
Vapor.....	127	455,633	253,439	85	284,466	155,523	42	150,807	84,631	-	-	
<b>HONDUREÑA</b>	87	203,515	111,561	32	52,708	26,930	55	5,158	2,488	-	-	
Motonave.....	26	11,812	5,512	15	6,654	3,024	11	145,649	82,143	-	-	
Vapor.....	61	191,703	106,049	17	46,054	23,906	44	218,641	123,427	-	-	
<b>INGLESA</b>	95	563,071	312,088	60	344,430	188,661	35	6,451	3,413	-	-	
Buque-tanque.....	2	20,864	11,843	2	20,864	11,843	8	212,190	120,014	-	-	
Motonave.....	22	16,332	8,234	14	9,881	4,821	27	11,258	5,987	-	-	
Vapor.....	71	525,875	292,011	44	313,685	171,997	1	11,258	5,987	-	-	
<b>ITALIANA</b>	11	57,552	32,635	10	46,294	26,648	1	48,765	28,720	-	-	
Vapor.....	11	57,552	32,635	10	46,294	26,648	2	16,686	9,738	-	-	
<b>JAPONESA</b>	31	244,663	146,242	25	195,898	117,522	6	32,079	18,982	-	-	
Buque de pasajeros.....	2	16,686	9,738	25	195,898	117,522	4	740	648	-	-	
Vapor.....	29	227,977	136,504	2	1,173	896	4	740	648	-	-	
<b>NICARAGÜEÑA</b>	6	1,173	896	2	433	248	4	320,272	172,272	-	-	
Motonave.....	6	1,173	896	2	433	248	4	497	238	-	-	
<b>NORUEGA</b>	101	623,140	348,266	55	302,861	175,287	46	319,782	172,741	-	-	
Buque-tanque.....	5	55,888	32,242	5	55,888	32,242	1	48,166	30,076	-	-	
Motonave.....	2	994	476	1	497	238	45	9,840	6,865	-	-	
Vapor.....	94	566,258	315,548	49	246,476	142,807	24	12,435	7,516	-	-	
<b>PANAMEÑA</b>	61	26,280	14,018	27	48,114	27,884	5	25,891	15,695	-	-	
Buque-tanque.....	6	21,560	12,545	18	11,720	7,153	22	268,780	142,167	-	-	
Motonave.....	40	22,678	12,545	8	10,243	5,029	5	11,755	6,020	-	-	
Vapor.....	15	52,042	31,397	14	26,151	15,702	5	11,755	6,020	-	-	
<b>SUECA</b>	51	298,245	157,147	6	29,465	14,980	45	634	382	-	-	
Vapor.....	51	298,245	157,147	6	29,465	14,980	45	634	382	-	-	
<b>SUIZA</b>	12	55,594	30,292	14	43,832	24,272	2	70,092	36,469	-	-	
Vapor.....	19	55,594	30,292	14	43,832	24,272	5	70,092	36,469	-	-	
<b>VENEZUELA</b>	5	12,482	8,211	4	11,955	7,829	1	36,469	36,469	-	-	
Buque-tanque.....	1	8,690	5,492	1	8,690	5,492	1	70,092	36,469	-	-	
Vapor.....	4	3,799	2,719	3	3,165	2,337	9	36,469	36,469	-	-	
<b>OTRAS BANDERAS</b>	10	76,507	39,749	1	6,415	3,280	9	36,469	36,469	-	-	
Vapor.....	10	76,507	39,749	1	6,415	3,280	9	36,469	36,469	-	-	

CUADRO VI.- TONELAJE DE REGISTRO DE BUQUES EN COMERCIO EXTERIOR, SALIDOS DE PUERTO, POR BANDERAS Y CLASES, 1962.

BANDERAS Y CLASES	TOTAL GENERAL				C A R R A D O S				E N L A S T R E			
	Número de buques	TONELAJE DE REGISTRO		Número de buques	TONELAJE DE REGISTRO		Número de buques	TONELAJE DE REGISTRO		Número de buques	TONELAJE DE REGISTRO	
		Bruto	Neto		Bruto	Neto		Bruto	Neto			
<b>DOMINICANA</b>	1,602	5,822,787	3,321,095	1,202	3,943,946	2,233,846	400	1,878,841	1,087,249	-	-	
Balandro.....	408	212,370	123,962	396	205,555	119,999	12	6,815	4,023	-	-	
Goleta.....	10	549	321	10	549	321	-	-	-	-	-	
Motonave.....	207	12,153	9,766	206	12,120	9,733	1	33	33	-	-	
Remolcador.....	141	44,554	24,133	132	40,378	22,113	9	3,576	2,020	-	-	
Vapor.....	1	175	162	-	-	-	1	175	162	-	-	
<b>ALEMANA</b>	49	154,939	89,580	48	151,908	87,772	1	3,031	1,808	-	-	
Motonave.....	221	742,223	407,215	139	479,494	252,628	82	262,729	154,587	-	-	
Vapor.....	3	2,890	1,791	1	398	161	2	2,432	1,630	-	-	
<b>BELGA</b>	218	739,393	405,424	138	479,096	252,467	80	260,297	152,957	-	-	
Vapor.....	4	13,124	4,548	4	13,124	4,548	-	-	-	-	-	
<b>LIBERIANA</b>	4	13,124	4,548	4	13,124	4,548	-	-	-	-	-	
Buque-tanque.....	103	822,135	495,172	85	723,529	436,446	18	98,606	58,726	-	-	
Motonave.....	10	68,617	41,489	4	36,421	22,323	6	32,196	19,160	-	-	
Vapor.....	4	2,412	1,611	3	1,863	1,290	1	549	381	-	-	
<b>COSTARRIQUENA</b>	89	751,106	452,078	78	685,245	412,893	11	65,861	39,185	-	-	
Motonave.....	2	1,414	890	1	707	445	1	707	445	-	-	
<b>CHINA</b>	2	1,414	890	1	707	445	1	707	445	-	-	
Vapor.....	6	22,818	14,130	6	22,818	14,130	-	-	-	-	-	
<b>DANESA</b>	25	59,281	31,323	12	36,692	20,557	13	22,589	10,766	-	-	
Buque-tanque.....	8	3,152	1,112	1	810	477	8	3,152	1,112	-	-	
Motonave.....	1	810	477	11	35,882	20,080	5	19,437	9,654	-	-	
Vapor.....	16	55,319	29,734	5	30,864	20,717	-	-	-	-	-	
<b>ESPAÑOLA</b>	5	30,864	20,717	5	30,864	20,717	-	-	-	-	-	
Vapor.....	5	30,864	20,717	5	30,864	20,717	-	-	-	-	-	
<b>ESTADOUNIDENSE</b>	89	632,756	391,982	42	294,610	180,299	47	345,146	211,683	-	-	
Bote-motor.....	1	13	11	-	-	-	1	13	11	-	-	
Buque-tanque.....	1	9,310	5,396	3	390	279	1	9,310	5,396	-	-	
Motonave.....	3	390	279	3	390	279	1	99	56	-	-	
Remolcador.....	1	99	56	39	294,220	180,020	44	395,724	206,220	-	-	
Vapor.....	83	629,944	386,240	-	-	-	1	4,464	2,551	-	-	
<b>FINLANDESA</b>	1	4,464	2,551	-	-	-	1	4,464	2,551	-	-	
Vapor.....	1	4,464	2,551	-	-	-	18	92,281	50,763	-	-	
<b>FRANCOESA</b>	57	226,201	129,064	39	133,920	78,301	18	92,281	50,763	-	-	
Buque-tanque.....	4	17,240	8,624	4	17,240	8,624	-	-	-	-	-	
Motonave.....	18	4,425	3,070	18	4,425	3,070	18	92,281	50,763	-	-	
Vapor.....	35	204,536	117,370	17	112,255	66,607	18	92,281	50,763	-	-	
<b>GRIEGA</b>	42	250,402	147,324	38	224,994	132,242	4	25,408	12,629	-	-	
Vapor.....	42	250,402	147,324	38	224,994	132,242	4	25,408	12,629	-	-	

BANDERAS Y CLASES	TOTAL GENERAL						C A R G A D O S			E N L A S T R E			
	TONELAJE DE REGISTRO		Número de buques	TONELAJE DE REGISTRO		Número de buques	Bruto	Neto	Bruto	Neto	Número de buques	TONELAJE DE REGISTRO	
	Bruto	Neto		Bruto	Neto							Bruto	Neto
<u>HOLANDESA</u>	153	469,533	261,720	177,464	106	317,371	177,464	47	152,162	84,256	47	152,162	84,256
Motonave.....	30	20,414	11,445	8,361	20	14,740	8,361	10	5,674	3,084	10	5,674	3,084
Vapor.....	123	449,119	250,275	169,103	86	302,631	169,103	37	146,488	81,172	37	146,488	81,172
<u>HONDUREÑA</u>	90	205,040	112,238	99,799	83	180,271	99,799	7	24,769	12,439	7	24,769	12,439
Motonave.....	31	14,273	6,643	6,127	29	13,166	6,127	2	1,107	516	2	1,107	516
Vapor.....	59	190,767	105,595	93,672	54	167,105	93,672	5	23,662	11,923	5	23,662	11,923
<u>INGLESA</u>	27	575,859	324,035	196,852	62	348,366	196,852	35	227,493	127,193	35	227,493	127,193
Buque-tanque.....	1	12,190	6,961	-	-	-	-	1	12,190	6,961	1	12,190	6,961
Motonave.....	24	17,666	8,889	7,288	18	14,321	7,288	6	3,345	1,601	6	3,345	1,601
Vapor.....	72	546,003	308,185	189,564	44	334,045	189,564	28	211,958	118,621	28	211,958	118,621
<u>ITALIANA</u>	12	61,347	34,762	8,947	3	16,558	8,947	9	44,789	25,815	9	44,789	25,815
Vapor.....	12	61,347	34,762	8,947	3	16,558	8,947	9	44,789	25,815	9	44,789	25,815
<u>JAPONESA</u>	32	245,139	145,520	61,808	14	102,766	61,808	18	142,973	83,712	18	142,973	83,712
Buque-de pasajeros.....	2	16,686	9,738	-	-	-	-	2	16,686	9,738	2	16,686	9,738
Motonave.....	2	1,555	877	591	1	990	591	1	565	286	1	565	286
Vapor.....	28	226,898	134,905	61,217	13	101,776	61,217	15	125,122	73,688	15	125,122	73,688
<u>NICARAGUENA</u>	5	925	810	810	5	925	810	-	-	-	-	-	-
Motonave.....	5	925	810	810	5	925	810	-	-	-	-	-	-
<u>NORUEGA</u>	101	667,797	359,771	198,003	58	381,886	198,003	43	285,911	161,768	43	285,911	161,768
Buque-tanque.....	9	95,572	55,072	476	1	994	476	9	95,572	55,072	9	95,572	55,072
Motonave.....	1	994	476	-	-	-	-	-	-	-	-	-	-
Vapor.....	91	571,231	304,223	197,527	57	380,892	197,527	34	190,339	106,696	34	190,339	106,696
<u>PANAMEÑA</u>	62	115,807	70,022	35,889	41	59,008	35,889	21	56,792	34,139	21	56,792	34,139
Buque-tanque.....	7	33,280	21,171	6,865	5	9,840	6,865	2	23,440	14,306	2	23,440	14,306
Motonave.....	42	23,773	13,161	9,491	30	17,003	9,491	12	6,770	3,670	12	6,770	3,670
Vapor.....	13	58,754	35,690	19,527	6	32,165	19,527	7	26,589	16,169	7	26,589	16,169
<u>SUECA</u>	54	311,699	164,487	151,254	48	289,162	151,254	6	22,537	13,233	6	22,537	13,233
Vapor.....	54	311,699	164,487	151,254	48	289,162	151,254	6	22,537	13,233	6	22,537	13,233
<u>SUIZA</u>	19	55,594	30,892	7,824	6	14,106	7,824	13	41,488	23,068	13	41,488	23,068
Vapor.....	19	55,594	30,892	7,824	6	14,106	7,824	13	41,488	23,068	13	41,488	23,068
<u>VENEZOLANA</u>	5	12,489	8,211	382	1	694	382	4	11,355	7,829	4	11,355	7,829
Buque-tanque.....	1	8,690	5,492	-	-	-	-	1	8,690	5,492	1	8,690	5,492
Vapor.....	4	3,799	2,719	382	1	694	382	3	3,165	2,337	3	3,165	2,337
<u>OTRAS BANDERAS</u>	9	76,506	39,749	34,568	8	66,586	34,568	1	9,220	5,181	1	9,220	5,181
Vapor.....	9	76,506	39,749	34,568	8	66,586	34,568	1	9,220	5,181	1	9,220	5,181

CUADRO VII.- TONELAJE DE REGISTRO DE BUQUES EN COMERCIO EXTERIOR, ENTRADOS EN PUERTO, POR PAISES, 1962.

P A I S E S	TOTAL GENERAL				G A R G A D O S				E N L A S T R E	
	Número de buques	TONELAJE DE REGISTRO		Número de buques	TONELAJE DE REGISTRO		Número de buques	TONELAJE DE REGISTRO		
		Bruto	Neto		Bruto	Neto		Bruto	Neto	
<b>T O T A L</b>	<u>1,587</u>	<u>5,711,939</u>	<u>3,260,821</u>	<u>837</u>	<u>2,821,960</u>	<u>1,620,283</u>	<u>750</u>	<u>2,889,079</u>	<u>1,640,538</u>	
<b>AMERICA DEL NORTE</b>	<u>398</u>	<u>1,277,478</u>	<u>1,159,184</u>	<u>216</u>	<u>850,262</u>	<u>489,113</u>	<u>182</u>	<u>1,127,216</u>	<u>670,071</u>	
Canada.....	13	71,846	42,032	13	71,846	42,032	-	-	-	
Estados Unidos de Norte América.....	384	1,902,677	1,115,625	203	778,416	447,081	181	1,124,261	668,544	
México.....	1	2,955	1,527	-	-	-	1	2,955	1,527	
<b>AMERICA CENTRAL Y LAS INDIAS OCCIDENTALES:</b>	<u>207</u>	<u>2,350,777</u>	<u>1,325,239</u>	<u>470</u>	<u>1,328,594</u>	<u>770,048</u>	<u>437</u>	<u>1,022,183</u>	<u>555,191</u>	
<b>ISTMO CENTROAMERICANO</b>	<u>116</u>	<u>593,972</u>	<u>319,943</u>	<u>30</u>	<u>169,907</u>	<u>95,484</u>	<u>86</u>	<u>424,065</u>	<u>224,459</u>	
Guatemala.....	28	129,904	67,920	2	7,598	4,361	26	122,306	63,559	
Honduras Británica.....	2	6,435	4,129	-	-	-	2	6,435	4,129	
Honduras.....	16	77,173	40,890	3	14,993	8,186	13	62,180	32,704	
Nicaragua.....	1	2,351	1,204	-	-	-	1	2,351	1,204	
Costa Rica.....	2	9,162	5,117	-	-	-	2	9,162	5,117	
Panamá.....	31	212,018	120,287	18	120,616	69,930	13	91,402	50,357	
Zona del Canal de Panamá.....	36	156,929	80,396	7	26,700	13,007	29	130,229	67,389	
<b>REPUBLICAS DE LAS ISLAS DEL CARIBE</b>	<u>92</u>	<u>250,751</u>	<u>130,122</u>	<u>46</u>	<u>99,409</u>	<u>49,541</u>	<u>46</u>	<u>151,342</u>	<u>80,581</u>	
Cuba.....	3	18,917	5,952	2	13,665	3,004	1	5,252	2,948	
Haití.....	89	231,834	124,170	44	85,744	46,537	45	146,090	77,633	
<b>INDIAS OCCIDENTALES BRITANICAS</b>	<u>125</u>	<u>568,693</u>	<u>325,630</u>	<u>72</u>	<u>372,511</u>	<u>214,533</u>	<u>52</u>	<u>196,182</u>	<u>111,097</u>	
Bermudas.....	1	5,201	3,063	-	-	-	1	5,201	3,063	
Barbados.....	4	22,669	12,999	-	-	-	4	22,669	12,999	
Nueva Providencia, Isla (Nassau).....	17	131,924	76,271	17	131,924	76,271	-	-	-	
Jamaica y sus dependencias:										
Jamaica.....	76	318,536	181,854	46	205,069	118,321	30	113,467	63,533	
Turcas, Islas.....	1	2,393	1,439	-	-	-	1	2,393	1,439	
Leward, Islas (Sotavento, Islas de):										
Antigua, Isla.....	2	820	728	-	-	-	2	820	728	
Anguilla, Isla.....	1	390	225	-	-	-	1	390	225	
San Cristóbal, Isla.....	2	1,200	692	-	-	-	2	1,200	692	
Tórtola, Isla.....	2	136	104	-	-	-	2	136	104	
Trinidad y Tabago.....	19	85,424	48,255	10	35,518	19,941	9	49,906	28,314	
<b>INDIAS OCCIDENTALES FRANCESAS</b>	<u>23</u>	<u>24,292</u>	<u>14,033</u>	<u>2</u>	<u>4,790</u>	<u>2,669</u>	<u>21</u>	<u>19,502</u>	<u>11,364</u>	
Guadalupe y sus dependencias:										
Guadalupe, Isla.....	7	16,492	10,014	1	4,540	2,560	6	11,952	7,454	
San Bartolomé, Isla.....	11	2,293	1,107	1	250	109	10	2,043	998	
Martinica.....	5	5,507	2,912	-	-	-	5	5,507	2,912	
<b>INDIAS OCCIDENTALES HOLANDESES</b>	<u>226</u>	<u>301,957</u>	<u>181,385</u>	<u>117</u>	<u>217,081</u>	<u>132,376</u>	<u>109</u>	<u>84,876</u>	<u>49,009</u>	
Antillas Holandesas:										
Aruba.....	86	90,847	58,911	56	60,753	41,770	30	30,094	17,141	
Curaçao.....	130	207,406	120,585	61	156,328	90,606	69	51,078	29,979	
San Eustaquio, Islole.....	3	1,416	666	-	-	-	3	1,416	666	
San Martín, Isla.....	7	2,288	1,223	-	-	-	7	2,288	1,223	

P A I S E S	TOTAL GENERAL		C A R G A D O S		E N L A S T R E				
	Número de buques	TONELAJE DE REGISTRO		Número de buques	TONELAJE DE REGISTRO				
		Bruto	Neto		Bruto	Neto	Bruto	Neto	
<b>INDIAS OCCIDENTALES NORTEAMERICANAS</b>	<b>325</b>	<b>611,112</b>	<b>354,126</b>	<b>202</b>	<b>464,896</b>	<b>275,445</b>	<b>123</b>	<b>146,216</b>	<b>78,681</b>
Virgenes (Norteamericanas), Islas:									
Santa Cruz, Isla.....	11	5,449	3,181	3	3,711	2,222	8	1,738	959
Santo Tomás, Isla.....	28	15,000	8,239	6	10,766	5,570	22	4,234	2,669
Puerto Rico.....	286	590,663	342,706	193	450,419	267,653	93	140,244	75,053
<b>AMERICA DEL SUR</b>	<b>107</b>	<b>515,351</b>	<b>284,015</b>	<b>26</b>	<b>140,968</b>	<b>81,855</b>	<b>81</b>	<b>374,383</b>	<b>202,160</b>
Colombia.....	57	270,489	141,201	3	19,828	10,349	54	250,661	130,852
Ecuador.....	1	6,737	3,265	-	-	-	1	6,737	3,265
Venezuela.....	41	213,010	123,933	22	120,692	71,372	19	92,318	54,561
Argentina.....	3	14,543	8,005	-	-	-	3	14,543	8,005
Guayana Británica.....	3	6,424	3,441	1	448	134	2	5,976	3,307
Surinam (Guayana Holandesa).....	2	4,148	2,170	-	-	-	2	4,148	2,170
<b>EUROPA</b>	<b>172</b>	<b>833,422</b>	<b>472,861</b>	<b>124</b>	<b>492,570</b>	<b>273,367</b>	<b>48</b>	<b>340,852</b>	<b>199,494</b>
Alemania.....	27	153,673	87,021	9	42,090	24,034	18	111,583	62,987
Bélgica.....	44	145,017	78,727	42	126,556	68,584	2	18,461	10,143
España.....	5	21,172	11,640	2	7,214	3,966	3	13,958	7,674
Francia.....	31	172,568	94,298	26	109,692	58,249	5	62,876	36,049
Italia.....	7	45,056	27,260	4	21,692	12,663	3	23,364	14,597
Países Bajos (Holanda).....	42	205,271	119,424	35	138,717	79,334	7	66,554	40,070
Noruega.....	5	20,708	12,926	1	4,722	2,432	4	15,986	10,494
Reino Unido.....	8	61,417	35,219	5	41,887	24,085	3	19,530	11,834
Suecia.....	3	8,540	5,646	-	-	-	3	8,540	5,646
<b>ASIA</b>	<b>3</b>	<b>34,011</b>	<b>19,522</b>	<b>1</b>	<b>9,566</b>	<b>5,900</b>	<b>2</b>	<b>24,445</b>	<b>13,622</b>
Israel (Palestina).....	1	15,267	8,331	-	-	-	1	15,267	8,331
Japón.....	2	18,744	11,191	1	9,566	5,900	1	9,178	5,291

CUADRO VIII.- TONELAJE DE REGISTRO DE BUQUES EN COMERCIO EXTERIOR, SALIDOS DE PUERTOS POR PAISES, 1962.

P A I S E S	TOTAL GENERAL				C A R G A D O S				E N L A S T R E	
	Número de buques	TONELAJE DE REGISTRO		Número de buques	TONELAJE DE REGISTRO		Número de buques	TONELAJE DE REGISTRO		
		Bruto	Neto		Bruto	Neto		Bruto	Neto	
<u>T O T A L</u>	<u>1,602</u>	<u>5,822,787</u>	<u>3,321,095</u>	<u>1,202</u>	<u>3,943,946</u>	<u>2,233,846</u>	<u>400</u>	<u>1,878,841</u>	<u>1,087,249</u>	
AMERICA DEL NORTE	434	2,374,169	1,380,305	379	2,129,820	1,232,364	55	244,349	147,941	
Canadá.....	9	47,448	29,002	6	29,502	17,778	3	17,946	11,224	
Estados Unidos de América.....	424	2,323,722	1,349,350	373	2,100,318	1,214,586	51	222,404	134,764	
México.....	1	2,999	1,953	-	-	-	1	2,999	1,953	
AMERICA CENTRAL Y LAS ISLAS OCCIDENTALES	820	1,736,190	990,693	590	709,036	404,121	230	1,027,154	586,572	
<u>ISTMO CENTROAMERICANO</u>	38	164,954	93,168	16	47,886	27,803	22	117,068	65,365	
Guatemala.....	2	4,888	2,708	-	-	-	2	4,888	2,708	
Honduras Británica.....	1	2,430	1,314	-	-	-	1	2,430	1,314	
Honduras.....	3	17,816	9,728	-	-	-	3	17,816	9,728	
Nicaragua.....	1	299	163	1	299	163	-	-	-	
Costa Rica.....	5	20,400	11,959	3	8,889	5,148	2	11,511	6,811	
Panamá.....	22	99,416	56,502	10	32,797	18,995	12	66,619	37,507	
Zona del Canal de Panamá.....	4	19,705	10,794	2	5,901	3,497	2	13,804	7,297	
<u>REPUBLICAS DE LAS ISLAS DEL CARIBE</u>	114	379,105	218,094	51	151,593	83,375	63	227,512	134,719	
Haití.....	114	379,105	218,094	51	151,593	83,375	63	227,512	134,719	
INDIAS OCCIDENTALES BRITANICAS	133	505,692	282,364	58	297,135	110,852	75	308,564	171,512	
Bermudas.....	1	1,912	1,032	1	1,912	1,032	-	-	-	
Barbados.....	15	60,473	33,667	6	28,815	16,643	9	31,658	17,024	
Bahamas, Islas:										
Bahamas.....	1	7,123	4,378	-	-	-	1	7,123	4,378	
Nueva Providencia (Nassau).....	3	15,099	8,887	2	1,193	646	1	13,906	8,241	
Jamaica y sus dependencias:										
Jamaica.....	36	184,381	103,271	14	80,672	45,720	22	103,709	57,551	
Turcas, Islas.....	6	10,552	5,622	2	5,253	2,568	4	5,299	3,054	
Leward, Islas (Sotavento, Islas de):										
Antigua, Isla.....	3	4,055	2,301	2	3,957	1,925	1	698	376	
Montserrat, Isla.....	1	3,775	2,127	-	-	-	1	3,775	2,127	
Anguilla, Isla.....	4	2,770	1,562	2	780	450	2	1,990	1,112	
San Cristóbal, Isla.....	15	73,638	41,850	4	23,617	13,810	11	50,021	28,040	
Tortola, Isla.....	6	1,613	979	6	1,613	979	-	-	-	
Windward, Islas (Barlovento, Islas de):										
Dominica, Isla.....	1	2,650	1,480	1	2,650	1,480	-	-	-	
Granada, Isla.....	1	2,315	1,075	-	-	-	1	2,315	1,075	
Santa Lucía, Isla.....	1	3,775	2,127	-	-	-	1	3,775	2,127	
San Vicente, Isla.....	1	5,201	3,063	-	-	-	1	5,201	3,063	
Trinidad y Tabago.....	38	126,367	68,943	18	47,273	25,599	20	79,094	43,344	

P A I S E S	TOTAL GENERAL				C A R G A D O S				E N L A S T R E				
	TONELAJE DE REGISTRO		Número de buques	Neto	TONELAJE DE REGISTRO		Número de buques	Neto	TONELAJE DE REGISTRO		Número de buques	Bruto	Neto
	Bruto	Neto			Bruto	Neto			Bruto	Neto			
<b>INDIAS OCCIDENTALES FRANCESAS</b>													
Guadalupe y sus dependencias:													
Guadalupe.....	25	42,714	23,511	19	14,084	8,120	6	28,630	15,291				
San Bartolomé.....	7	30,621	16,291	3	8,059	4,262	4	22,562	12,029				
San Martín, Isla (Parte Norte).....	2	294	173	2	294	173	-	-	-				
Martinica.....	2	1,460	771	2	1,460	771	-	-	-				
	14	10,339	6,276	12	4,271	2,914	2	6,068	3,362				
<b>INDIAS OCCIDENTALES HOLANDESES</b>													
Antillas Holandesas:													
Aruba.....	232	316,423	183,382	199	45,252	28,238	33	271,171	155,144				
Curazao.....	84	142,190	82,521	69	11,081	7,165	15	131,109	75,256				
San Martín, Isla (Parte Sur).....	147	173,914	100,704	130	34,171	21,073	17	139,743	79,631				
	1	319	157	-	-	-	1	319	157				
<b>INDIAS OCCIDENTALES NORTEAMERICANAS</b>													
Virgenes (Norteamericanas), Islas:													
Santa Cruz, Isla.....	278	327,295	190,174	247	253,086	145,733	31	74,209	44,441				
Santo Tomás, Isla.....	15	3,000	1,644	15	3,000	1,644	-	-	-				
Puerto Rico.....	41	30,883	17,029	35	23,791	13,152	6	7,092	3,877				
	222	293,412	171,501	197	226,295	130,937	25	67,117	40,564				
<b>AMERICA DEL SUR</b>													
Colombia.....	135	691,931	401,396	37	208,033	122,741	98	483,898	278,655				
Venezuela.....	14	46,841	25,683	2	7,439	4,131	12	39,402	21,552				
Brasil.....	88	507,789	299,824	26	180,267	107,431	62	327,522	192,393				
Surinam.....	4	31,244	18,560	-	-	-	4	31,244	18,560				
	29	106,057	57,329	9	20,327	11,179	20	85,730	46,150				
<b>EUROPA</b>													
Alemania.....	212	1,011,319	543,410	195	887,879	469,329	17	123,440	74,081				
Bélgica.....	65	295,951	154,094	65	295,951	154,094	-	-	-				
España.....	15	49,039	26,309	15	49,039	26,309	-	-	-				
Francia.....	10	47,800	29,894	10	47,800	29,894	-	-	-				
Canarias, Islas.....	2	5,169	2,738	2	5,169	2,738	-	-	-				
Irlanda, (Eire).....	6	21,295	11,237	6	21,295	11,237	-	-	-				
Países Bajos (Holanda).....	1	1,112	569	1	1,112	569	-	-	-				
Noruega.....	75	364,806	191,826	71	348,552	179,936	4	16,254	11,090				
Portugal.....	6	28,308	15,500	6	28,308	15,500	-	-	-				
Reino Unido.....	1	2,355	1,527	1	2,355	1,527	-	-	-				
Suecia.....	22	155,322	87,450	9	48,156	24,459	13	107,186	62,991				
	9	39,562	23,066	9	39,562	23,066	-	-	-				
<b>ASIA</b>													
Japón.....	1	9,178	5,291	1	9,178	5,291	-	-	-				

CUADRO IX.- TONELAJE DE REGISTRO DE BUQUES EN COMERCIO EXTERIOR, ENTRADOS A LOS PUERTOS, POR BANDERAS Y GLASES, 1962.

PUERTOS, BANDERAS Y GLASES	TOTAL GENERAL				C A R R A D O S				E N L A S T R E	
	Número de buques	TONELAJE DE REGISTRO		Número de buques	TONELAJE DE REGISTRO		Número de buques	TONELAJE DE REGISTRO		
		Bruto	Neto		Bruto	Neto		Bruto	Neto	
<u>T O T A L</u>	<u>1,587</u>	<u>5,711,039</u>	<u>3,260,821</u>	<u>837</u>	<u>2,821,960</u>	<u>1,620,283</u>	<u>750</u>	<u>2,889,079</u>	<u>1,640,538</u>	
<u>AZUA</u>										
Alemana	42	201,358	105,291	-	-	-	42	201,358	105,291	
Vapor.....	<u>18</u>	<u>64,277</u>	<u>32,220</u>	-	-	-	<u>18</u>	<u>64,277</u>	<u>32,220</u>	
Inglesa	4	25,294	13,362	-	-	-	4	25,294	13,362	
Vapor.....	<u>4</u>	<u>25,294</u>	<u>13,362</u>	-	-	-	<u>4</u>	<u>25,294</u>	<u>13,362</u>	
Noruega	3	14,087	7,259	-	-	-	3	14,087	7,259	
Vapor.....	<u>3</u>	<u>14,087</u>	<u>7,259</u>	-	-	-	<u>3</u>	<u>14,087</u>	<u>7,259</u>	
Panameña	2	925	634	-	-	-	2	925	634	
Motonave.....	<u>2</u>	<u>925</u>	<u>634</u>	-	-	-	<u>2</u>	<u>925</u>	<u>634</u>	
Sueca	15	96,775	51,816	-	-	-	15	96,775	51,816	
Vapor.....	<u>15</u>	<u>96,775</u>	<u>51,816</u>	-	-	-	<u>15</u>	<u>96,775</u>	<u>51,816</u>	
<u>BARAHONA</u>										
Dominicana	1	494,903	282,434	11	27,084	14,974	1	467,819	267,460	
Motonave.....	<u>1</u>	<u>247</u>	<u>175</u>	-	-	-	<u>1</u>	<u>247</u>	<u>175</u>	
Alemana	4	10,158	5,605	-	-	-	4	10,158	5,605	
Vapor.....	<u>4</u>	<u>10,158</u>	<u>5,605</u>	-	-	-	<u>4</u>	<u>10,158</u>	<u>5,605</u>	
Liberiana	7	44,420	26,932	-	-	-	7	44,420	26,932	
Buque-tanque.....	<u>2</u>	<u>18,520</u>	<u>11,486</u>	-	-	-	<u>2</u>	<u>18,520</u>	<u>11,486</u>	
Motonave.....	<u>2</u>	<u>938</u>	<u>558</u>	-	-	-	<u>2</u>	<u>938</u>	<u>558</u>	
Vapor.....	<u>3</u>	<u>24,962</u>	<u>14,888</u>	-	-	-	<u>3</u>	<u>24,962</u>	<u>14,888</u>	
Danesa	1	810	477	-	-	-	1	810	477	
Motonave.....	<u>1</u>	<u>810</u>	<u>477</u>	-	-	-	<u>1</u>	<u>810</u>	<u>477</u>	
Estadounidense	3	10,811	6,500	1	10,551	6,314	2	260	186	
Motonave.....	<u>2</u>	<u>260</u>	<u>186</u>	-	-	-	<u>2</u>	<u>260</u>	<u>186</u>	
Vapor.....	<u>1</u>	<u>10,551</u>	<u>6,314</u>	<u>1</u>	<u>10,551</u>	<u>6,314</u>	-	-	-	
Francesa	4	52,920	30,170	-	-	-	4	52,920	30,170	
Vapor.....	<u>4</u>	<u>52,920</u>	<u>30,170</u>	-	-	-	<u>4</u>	<u>52,920</u>	<u>30,170</u>	
Griega	23	89,868	52,213	2	5,708	3,258	21	84,160	48,955	
Motonave.....	<u>1</u>	<u>2,854</u>	<u>1,629</u>	-	-	-	<u>1</u>	<u>2,854</u>	<u>1,629</u>	
Vapor.....	<u>22</u>	<u>87,014</u>	<u>50,584</u>	<u>2</u>	<u>5,708</u>	<u>3,258</u>	<u>20</u>	<u>81,306</u>	<u>47,326</u>	
Holandesa	7	30,921	20,359	1	3,916	2,217	6	27,005	18,142	
Motonave.....	<u>1</u>	<u>499</u>	<u>289</u>	-	-	-	<u>1</u>	<u>499</u>	<u>289</u>	
Vapor.....	<u>6</u>	<u>30,422</u>	<u>20,070</u>	<u>1</u>	<u>3,916</u>	<u>2,217</u>	<u>5</u>	<u>26,506</u>	<u>17,853</u>	





PUERTOS, BANDERAS Y CLASES	TOTAL GENERAL				C A R G A D O S				E N L A S T R E			
	Número de buques	TONELAJE DE REGISTRO		Número de buques	TONELAJE DE REGISTRO		Número de buques	TONELAJE DE REGISTRO		Número de buques	TONELAJE DE REGISTRO	
		Bruto	Neto		Bruto	Neto		Bruto	Neto			
<b>SANTO DOMINGO (Concl.)</b>												
Sueca Vapor.....	3	11,373	6,242	3	11,373	6,242	-	-	-	-	-	-
Suiza Vapor.....	16	48,541	26,680	14	43,839	24,272	2	4,702	2	4,702	2,408	2,408
Venezuela Buque-tanque.....	1	8,690	5,492	1	8,690	5,492	-	-	-	-	-	-
Otras Banderas Vapor.....	1	9,920	5,181	-	-	-	1	9,920	1	9,920	5,181	5,181
<b>LA ROMANA</b>												
Dominicana.....	77	290,543	171,714	18	27,328	15,851	59	263,215	59	263,215	155,863	155,863
Goleta.....	12	866	711	11	833	678	1	33	1	33	33	33
Motonave.....	3	664	364	2	364	200	1	300	1	300	164	164
Alemana Vapor.....	3	2,989	5,407	1	2,677	1,384	2	7,312	2	7,312	4,023	4,023
Liberiana Buque-tanque.....	25	162,725	98,453	1	10,546	6,202	24	152,179	24	152,179	92,251	92,251
Vapor.....	1	8,641	5,094	1	10,546	6,202	1	8,641	1	8,641	5,094	5,094
Estadounidense Bote motor.....	1	13	11	-	-	-	1	13	1	13	11	11
Francesa Motonave.....	2	401	192	-	-	-	2	401	2	401	192	192
Griega Vapor.....	4	30,073	17,867	-	-	-	4	30,073	4	30,073	17,867	17,867
Holandesa Motonave.....	7	13,263	7,249	-	-	-	7	13,263	7	13,263	7,249	7,249
Vapor.....	3	1,416	666	-	-	-	3	1,416	3	1,416	666	666
Hondureña Vapor.....	1	3,736	2,118	-	-	-	1	3,736	1	3,736	2,118	2,118
Japonesa Vapor.....	1	9,178	5,291	-	-	-	1	9,178	1	9,178	5,291	5,291
Noruega Motonave.....	11	42,179	22,965	2	12,413	7,117	9	29,766	9	29,766	15,848	15,848
Vapor.....	2	994	476	1	497	238	1	497	1	497	238	238
	9	41,185	22,489	1	11,916	6,879	8	29,269	8	29,269	15,610	15,610

Panaméña Buque-tanque.....	5	15,099	9,881	5	15,099	9,881	5	15,099	5	15,099	9,881	9,881
Vapor.....	4	7,872	5,492	1	495	270	4	7,872	4	7,872	5,492	5,492
Sueca Vapor.....	1	1,862	935	-	-	-	1	1,862	1	1,862	935	935
<b>PUERTO PLATA</b>												
Dominicana.....	112	41,580	21,618	24	41,580	21,618	112	920,388	112	920,388	175,736	175,736
Goleta.....	25	1,055	554	2	1,055	554	25	4,759	25	4,759	2,540	2,540
Motonave.....	3	165	143	5	890	411	3	162	3	162	149	149
Alemana Vapor.....	28	18,561	10,532	6	18,561	10,532	28	88,766	28	88,766	48,377	48,377
Belga Vapor.....	2	6,562	2,274	2	6,562	2,274	2	6,562	2	6,562	2,274	2,274
Liberiana Vapor.....	2	2,240	1,394	-	-	-	2	2,240	2	2,240	1,394	1,394
Danesa Vapor.....	1	3,206	1,402	1	2,233	1,402	1	3,405	1	3,405	1,804	1,804
Española Vapor.....	5	30,864	20,717	-	-	-	5	30,864	5	30,864	20,717	20,717
Francesa Buque-tanque.....	7	29,797	16,027	-	-	-	7	29,797	7	29,797	16,027	16,027
Motonave.....	2	8,620	4,312	-	-	-	2	8,620	2	8,620	4,312	4,312
Vapor.....	1	393	165	-	-	-	1	393	1	393	165	165
Griega Vapor.....	22	70,686	2,475	2	4,574	2,475	22	70,686	22	70,686	37,675	37,675
Holandesa Motonave.....	4	8,626	4,730	-	-	-	4	8,626	4	8,626	4,730	4,730
Vapor.....	2	7,508	4,262	-	-	-	2	7,508	2	7,508	4,262	4,262
Inglesa Motonave.....	2	1,683	865	1	987	455	1	696	1	696	410	410
Noruega Vapor.....	1	1,995	1,240	-	-	-	1	1,995	1	1,995	1,240	1,240
Panaméña Motonave.....	4	4,055	2,364	2	1,193	646	4	4,055	4	4,055	2,364	2,364
Vapor.....	2	964	549	1	495	270	2	964	2	964	468	468
Suiza Vapor.....	3	7,053	3,612	3	7,053	3,612	3	7,053	3	7,053	3,612	3,612

PUERTOS, BANDERAS Y CLASES	TOTAL GENERAL				C A R G A D O S				E N L A S T R E				
	Número de buques	TONELAJE DE REGISTRO		Número de buques	TONELAJE DE REGISTRO		Número de buques	TONELAJE DE REGISTRO					
		Bruto	Neto		Bruto	Neto		Bruto	Neto				
PUERTO PLATA (OncI.)													
Otras Banderas	8	51,320	26,237	1	6,415	3,280	7	44,905	22,957				
Vapor.....	8	51,320	26,237	1	6,415	3,280	7	44,905	22,957				
MANZANILLO													
Alemana	149	708,440	373,996	32	166,618	88,262	117	541,822	285,734				
Vapor.....	41	167,065	82,680	3	13,006	6,311	38	154,059	76,369				
	41	167,065	82,680	3	13,006	6,311	38	154,059	76,369				
Liberiana	1	925	672	-	-	-	1	925	672				
Motonave.....	1	925	672	-	-	-	1	925	672				
Danesa	4	14,409	7,372	1	4,722	2,432	3	9,687	4,940				
Vapor.....	4	14,409	7,372	1	4,722	2,432	3	9,687	4,940				
Estadounidense	14	97,028	55,014	6	42,453	24,034	8	54,575	30,980				
Vapor.....	14	97,028	55,014	6	42,453	24,034	8	54,575	30,980				
Francesa	4	20,688	15,088	1	5,172	3,772	3	15,516	11,316				
Vapor.....	4	20,688	15,088	1	5,172	3,772	3	15,516	11,316				
Holandesa	5	39,764	21,451	1	12,576	7,082	4	27,188	14,369				
Vapor.....	5	39,764	21,451	1	12,576	7,082	4	27,188	14,369				
Hondureña	23	66,576	34,819	10	44,149	22,820	13	22,427	11,993				
Motonave.....	9	4,451	2,166	1	559	234	8	3,892	1,932				
Vapor.....	14	62,125	32,647	9	43,590	22,586	5	18,535	10,061				
Inglésa	15	89,157	45,805	4	19,428	9,686	11	69,729	36,119				
Vapor.....	15	89,157	45,805	4	19,428	9,686	11	69,729	36,119				
Noruega	9	26,383	13,788	3	7,020	3,387	6	19,363	10,401				
Vapor.....	9	26,383	13,788	3	7,020	3,387	6	19,363	10,401				
Panameña	2	965	634	-	-	-	2	965	634				
Motonave.....	2	965	634	-	-	-	2	965	634				
Sueca	31	185,480	96,679	3	18,092	8,738	28	167,388	87,941				
Vapor.....	31	185,480	96,679	3	18,092	8,738	28	167,388	87,941				
SANCHEZ													
Dominicana	3	4,418	2,544	-	-	-	3	4,418	2,544				
Motonave.....	1	48	44	-	-	-	1	48	44				
Hondureña	1	3,736	2,118	-	-	-	1	3,736	2,118				
Vapor.....	1	3,736	2,118	-	-	-	1	3,736	2,118				
Venezolana	1	634	382	-	-	-	1	634	382				
Vapor.....	1	634	382	-	-	-	1	634	382				

SAN PEDRO DE MACORIS													
Dominicana.....	72	283,961	164,001	28	101,624	57,998	44	182,337	106,003				
Motonave.....	4	7,285	4,653	3	4,898	3,024	1	2,387	1,629				
Vapor.....	3	6,987	4,502	2	4,600	2,873	1	2,387	1,629				
Alemana	4	15,714	9,154	1	2,430	1,314	3	13,284	7,840				
Vapor.....	4	15,714	9,154	1	2,430	1,314	3	13,284	7,840				
Liberiana	5	26,875	16,202	1	859	660	4	26,016	15,542				
Buque-tanque.....	1	8,641	5,094	-	-	-	1	8,641	5,094				
Vapor.....	4	18,234	11,108	1	859	660	3	17,375	10,448				
Danesa	1	1,112	569	-	-	-	1	1,112	569				
Vapor.....	1	1,112	569	-	-	-	1	1,112	569				
Estadounidense	1	1,575	976	1	1,575	976	-	-	-				
Vapor.....	1	1,575	976	1	1,575	976	-	-	-				
Finlandesa	1	4,464	2,551	1	4,464	2,551	-	-	-				
Vapor.....	1	4,464	2,551	1	4,464	2,551	-	-	-				
Francesa	9	1,745	869	-	-	-	9	1,745	869				
Motonave.....	9	1,745	869	-	-	-	9	1,745	869				
Griega	6	54,258	32,347	-	-	-	6	54,258	32,347				
Vapor.....	6	54,258	32,347	-	-	-	6	54,258	32,347				
Holandesa	6	11,373	5,950	5	8,842	4,923	1	2,531	1,027				
Motonave.....	3	2,054	1,144	3	2,054	1,144	-	-	-				
Vapor.....	3	9,319	4,806	2	6,788	3,779	1	2,531	1,027				
Hondureña	15	52,261	29,614	1	357	168	14	51,904	29,446				
Vapor.....	15	52,261	29,614	1	357	168	14	51,904	29,446				
Inglésa	8	61,744	34,384	8	61,744	34,384	-	-	-				
Buque-tanque.....	1	8,674	4,882	1	8,674	4,882	-	-	-				
Vapor.....	7	53,070	29,502	7	53,070	29,502	-	-	-				
Noruega	5	29,461	16,766	2	10,292	5,887	3	19,169	10,879				
Vapor.....	5	29,461	16,766	2	10,292	5,887	3	19,169	10,879				
Panameña	3	10,174	6,154	2	2,998	1,774	1	7,176	4,380				
Vapor.....	3	10,174	6,154	2	2,998	1,774	1	7,176	4,380				
Sueca	1	2,755	1,475	-	-	-	1	2,755	1,475				
Vapor.....	1	2,755	1,475	-	-	-	1	2,755	1,475				
Venezolana	3	3,165	2,337	3	3,165	2,337	-	-	-				
Vapor.....	3	3,165	2,337	3	3,165	2,337	-	-	-				

PUERTOS, BANDERAS Y CLASES	TOTAL GENERAL				C A R G A D O S				E N L A S T R E				
	TONELAJE DE REGISTRO		Número de buques	Neto	TONELAJE DE REGISTRO		Número de buques	Neto	TONELAJE DE REGISTRO		Número de buques	Bruto	Neto
	Bruto	Neto			Bruto	Neto			Bruto	Neto			
<b>T O T A L</b>	1,602	5,822,787	3,321,095	2,233,846	1,202	3,943,946	2,233,846	400	1,878,841	1,087,249			
<b>AZUA</b>													
Alemana	58	266,923	141,272	129,446	52	249,664	129,446	6	17,259	11,826			
Vapor	24	85,979	43,123	43,123	24	85,979	43,123	-	-	-			
Liberiana	1	549	381	-	-	-	-	1	549	381			
Motonave	1	549	381	-	-	-	-	1	549	381			
Danesa	1	2,233	1,402	-	-	-	-	1	2,233	1,402			
Vapor	1	2,233	1,402	-	-	-	-	1	2,233	1,402			
Francesa	2	10,344	7,544	3,772	1	5,172	3,772	1	5,172	3,772			
Vapor	2	10,344	7,544	3,772	1	5,172	3,772	1	5,172	3,772			
Inglesa	5	32,773	16,959	16,959	5	32,773	16,959	-	-	-			
Vapor	5	32,773	16,959	16,959	5	32,773	16,959	-	-	-			
Noruega	4	16,616	9,224	9,224	4	16,616	9,224	-	-	-			
Vapor	4	16,616	9,224	9,224	4	16,616	9,224	-	-	-			
Panameña	3	1,381	989	289	2	925	634	1	456	355			
Motonave	3	1,381	989	989	2	925	634	1	456	355			
Sueca	18	117,048	61,650	61,650	16	108,199	55,734	2	8,849	5,916			
Vapor	18	117,048	61,650	61,650	16	108,199	55,734	2	8,849	5,916			
<b>BARAHONA</b>													
Dominicana	109	494,752	281,769	241,188	96	422,670	241,188	13	72,082	40,581			
Goleta	5	1,911	1,113	1,113	5	1,911	1,113	-	-	-			
Motonave	1	95	72	72	1	95	72	-	-	-			
Motonave	4	1,816	1,041	1,041	4	1,816	1,041	-	-	-			
Alemana	4	9,988	5,128	5,128	3	7,473	3,736	1	2,515	1,392			
Vapor	4	9,988	5,128	5,128	3	7,473	3,736	1	2,515	1,392			
Liberiana	5	27,096	16,644	16,644	5	27,096	16,644	-	-	-			
Buque-tanque	2	18,520	11,486	11,486	2	18,520	11,486	-	-	-			
Motonave	2	18,520	11,486	11,486	2	18,520	11,486	-	-	-			
Vapor	1	7,638	4,600	4,600	1	7,638	4,600	-	-	-			
Danesa	2	4,215	2,281	2,281	2	4,215	2,281	-	-	-			
Motonave	1	810	477	477	1	810	477	-	-	-			
Vapor	1	3,405	1,804	1,804	1	3,405	1,804	-	-	-			

Estadounidense	5	20,251	11,989	390	3	390	279	2	19,861	11,710		
Buque-tanque	1	9,310	5,396	390	3	390	279	1	9,310	5,396		
Motonave	3	390	279	-	-	-	-	-	-	-		
Vapor	1	10,551	6,314	-	-	-	-	1	10,551	6,314		
Francesa	4	52,920	30,170	30,170	4	52,920	30,170	-	-	-		
Vapor	4	52,920	30,170	30,170	4	52,920	30,170	-	-	-		
Griega	23	89,891	52,097	48,839	21	84,183	48,839	2	5,708	3,258		
Vapor	23	89,891	52,097	48,839	21	84,183	48,839	2	5,708	3,258		
Holandesa	2	32,124	20,827	19,800	8	29,593	19,800	1	2,531	1,027		
Motonave	3	2,576	1,479	1,479	3	2,576	1,479	-	-	-		
Vapor	6	29,548	19,348	18,321	5	27,017	18,321	1	2,531	1,027		
Hondureña	1	3,736	2,118	2,118	1	3,736	2,118	-	-	-		
Vapor	1	3,736	2,118	2,118	1	3,736	2,118	-	-	-		
Inglesa	20	58,387	33,440	25,832	17	44,997	25,832	3	13,390	7,608		
Motonave	16	14,698	7,098	6,188	14	12,664	6,188	2	1,974	910		
Vapor	4	43,749	26,342	19,644	3	32,333	19,644	1	11,416	6,698		
Italiana	1	11,258	5,987	5,987	1	11,258	5,987	-	-	-		
Vapor	1	11,258	5,987	5,987	1	11,258	5,987	-	-	-		
Noruega	14	156,609	83,917	74,199	12	137,920	74,199	2	18,689	9,718		
Vapor	14	156,609	83,917	74,199	12	137,920	74,199	2	18,689	9,718		
Panameña	15	17,676	10,566	10,190	14	16,978	10,190	1	698	376		
Buque-tanque	1	1,968	1,373	1,373	1	1,968	1,373	-	-	-		
Motonave	13	8,520	4,818	4,442	12	7,822	4,442	1	698	376		
Vapor	1	7,188	4,375	4,375	1	7,188	4,375	-	-	-		
Venezolana	1	8,690	5,492	-	-	-	-	1	8,690	5,492		
Buque-tanque	1	8,690	5,492	-	-	-	-	1	8,690	5,492		
<b>CABO ROJO</b>												
Liberiana	43	565,228	385,667	323,661	41	544,257	323,661	2	20,971	12,006		
Vapor	28	386,539	231,565	231,565	28	386,539	231,565	-	-	-		
Holandesa	1	15,500	11,500	11,500	1	15,500	11,500	-	-	-		
Vapor	1	15,500	11,500	11,500	1	15,500	11,500	-	-	-		
Inglesa	7	82,822	49,736	49,736	7	82,822	49,736	-	-	-		
Vapor	7	82,822	49,736	49,736	7	82,822	49,736	-	-	-		
Noruega	6	65,101	34,535	22,529	4	44,130	22,529	2	20,971	12,006		
Buque-tanque	2	20,971	12,006	-	-	-	-	2	20,971	12,006		
Vapor	4	44,130	22,529	22,529	4	44,130	22,529	-	-	-		
Otras Banderas	1	15,266	8,331	8,331	1	15,266	8,331	-	-	-		
Vapor	1	15,266	8,331	8,331	1	15,266	8,331	-	-	-		
<b>SANTO DOMINGO</b>												
Dominicana	888	2,677,545	1,549,811	684,122	563	1,185,280	684,122	325	1,492,265	865,689		
Balandro	287	44,298	26,982	24,867	277	40,696	24,867	10	3,602	2,115		
Goleta	9	493	277	277	9	493	277	-	-	-		
	183	10,835	8,731	8,731	182	10,802	8,698	1	33	33		



PUERTOS, BANDERAS Y CLASES	TOTAL GENERAL				C A R G A D O S				E N L A S T R E				
	Número de buques	TONELAJE DE REGISTRO		Número de buques	TONELAJE DE REGISTRO		Número de buques	TONELAJE DE REGISTRO		Número de buques	TONELAJE DE REGISTRO		
		Bruto	Neto		Bruto	Neto		Bruto	Neto				
<b>LA ROMANA (Concl.)</b>													
Inglesa	2	865	418	1	307	200	1	558	218	1	558	218	
Motonave	2	865	418	1	307	200	1	558	218	1	558	218	
Japonesa	1	1,178	5,291	1	9,178	5,291							
Vapor	1	1,178	5,291	1	9,178	5,291							
Noruega	12	71,017	39,952	2	38,208	20,265							
Buque-tanque	1	10,546	6,202										
Motonave	1	994	476	1	994	476							
Vapor	10	59,477	33,274	8	37,214	20,489							
Panaméña	7	27,314	17,304	5	15,099	9,881							
Buque-tanque	4	7,872	5,492	4	7,872	5,492							
Vapor	3	19,442	11,812	1	7,227	4,389							
Sueca	1	1,862	935	1	1,862	935							
Vapor	1	1,862	935	1	1,862	935							
<b>PUERTO PLATA</b>													
Dominicana	182	462,610	257,701	174	444,875	246,859							
Goleta	87	143,050	82,688	87	143,050	82,688							
Motonave	11	527	419	11	527	419							
Vapor	33	6,547	3,474	33	6,547	3,474							
	43	135,976	78,795	43	135,976	78,795							
Alemana	33	103,574	56,795	29	91,769	49,856							
Vapor	33	103,574	56,795	29	91,769	49,856							
Belga	4	13,124	4,548	4	13,124	4,548							
Vapor	4	13,124	4,548	4	13,124	4,548							
Liberiana	2	1,811	1,087	1	1,120	697							
Vapor	2	1,811	1,087	1	1,120	697							
Danesa	1	2,233	1,402	1	2,233	1,402							
Vapor	1	2,233	1,402	1	2,233	1,402							
Española	5	30,864	20,717	5	30,864	20,717							
Vapor	5	30,864	20,717	5	30,864	20,717							
Francesa	7	29,797	16,027	7	29,797	16,027							
Buque-tanque	2	8,620	4,312	2	8,620	4,312							
Motonave	1	393	165	1	393	165							
Vapor	4	20,784	11,550	4	20,784	11,550							
Holandesa	21	58,085	31,412	21	58,085	31,412							
Motonave	3	2,545	1,468	3	2,545	1,468							
Vapor	18	55,540	29,944	18	55,540	29,944							
<b>Hondureña</b>													
Motonave	4	8,817	4,844	4	8,817	4,844							
Vapor	2	1,309	582	2	1,309	582							
	2	7,508	4,262	2	7,508	4,262							
Inglesa	1	696	410	1	696	410							
Motonave	1	696	410	1	696	410							
Noruega	1	1,995	1,240	1	1,995	1,240							
Vapor	1	1,995	1,240	1	1,995	1,240							
Panaméña	2	3,138	1,870	2	3,138	1,870							
Motonave	1	745	431	1	745	431							
Vapor	1	2,393	1,439	1	2,393	1,439							
Suiza	6	14,106	8,424	5	11,755	6,620							
Vapor	6	14,106	8,424	5	11,755	6,620							
Otras Banderas	7	51,320	26,237	7	51,320	26,237							
Vapor	7	51,320	26,237	7	51,320	26,237							
<b>MANZANILLO</b>													
Dominicana	148	682,606	361,724	136	600,822	317,909							
Vapor	1	3,090	1,807	1	3,090	1,807							
	1	3,090	1,807	1	3,090	1,807							
Alemana	39	161,477	79,706	39	161,477	79,706							
Vapor	39	161,477	79,706	39	161,477	79,706							
Liberiana	1	925	672	1	925	672							
Motonave	1	925	672	1	925	672							
Danesa	4	14,409	7,372	4	14,409	7,372							
Vapor	4	14,409	7,372	4	14,409	7,372							
Estadunidense	13	85,418	49,618	8	52,575	30,980							
Vapor	13	85,418	49,618	8	52,575	30,980							
Francesa	3	15,516	11,316	3	15,516	11,316							
Vapor	3	15,516	11,316	3	15,516	11,316							
Holandesa	5	39,764	21,451	4	27,188	14,369							
Vapor	5	39,764	21,451	4	27,188	14,369							
Hondureña	26	71,376	37,425	22	48,464	25,850							
Motonave	11	5,569	2,634	11	5,569	2,634							
Vapor	15	65,807	34,791	11	42,895	23,216							
Inglesa	15	89,057	45,905	13	75,604	39,379							
Vapor	15	89,057	45,905	13	75,604	39,379							
Noruega	8	23,854	12,429	8	23,854	12,429							
Vapor	8	23,854	12,429	8	23,854	12,429							
Panaméña	3	1,434	913	3	1,434	913							
Motonave	3	1,434	913	3	1,434	913							
Sueca	30	176,346	93,110	30	176,346	93,110							
Vapor	30	176,346	93,110	30	176,346	93,110							

PUERTOS, BANDERAS Y CLASES	TOTAL GENERAL				C A R G A D O S				E N L A S T R E				
	Número de buques	TONELAJE DE REGISTRO		Número de buques	TONELAJE DE REGISTRO		Número de buques	TONELAJE DE REGISTRO		Número de buques	TONELAJE DE REGISTRO		
		Bruto	Neto		Bruto	Neto		Bruto	Neto				
<b>SAMANA</b>													
Dominicana	1	248	86	1	248	86	1	248	86	-	-	-	-
Motonave	1	248	86	1	248	86	1	248	86	-	-	-	-
<b>SANCHEZ</b>													
Dominicana	7	12,159	6,671	7	12,159	6,671	7	12,159	6,671	-	-	-	-
Motonave	2	3,050	1,639	2	3,050	1,639	2	3,050	1,639	-	-	-	-
Vapor	1	48	44	1	48	44	1	48	44	-	-	-	-
Vapor	1	3,002	1,595	1	3,002	1,595	1	3,002	1,595	-	-	-	-
Alemana	1	2,399	1,238	1	2,399	1,238	1	2,399	1,238	-	-	-	-
Vapor	1	2,399	1,238	1	2,399	1,238	1	2,399	1,238	-	-	-	-
Holandesa	3	6,076	3,412	3	6,076	3,412	3	6,076	3,412	-	-	-	-
Vapor	3	6,076	3,412	3	6,076	3,412	3	6,076	3,412	-	-	-	-
Venezolana	1	634	382	1	634	382	1	634	382	-	-	-	-
Vapor	1	634	382	1	634	382	1	634	382	-	-	-	-
<b>SAN PEDRO DE MACORIS</b>													
Dominicana	83	250,358	144,134	59	141,350	81,412	24	109,008	62,722	-	-	-	-
Balandro	17	9,290	5,392	17	6,259	3,584	1	3,031	1,808	-	-	-	-
Goleta	1	56	44	1	56	44	-	-	-	-	-	-	-
Motonave	12	696	544	12	696	544	-	-	-	-	-	-	-
Motonave	3	2,072	1,112	3	2,072	1,112	-	-	-	-	-	-	-
Vapor	2	6,466	3,692	1	3,435	1,884	1	3,031	1,808	-	-	-	-
Alemana	8	37,845	21,925	5	19,625	11,436	3	18,220	10,489	-	-	-	-
Vapor	8	37,845	21,925	5	19,625	11,436	3	18,220	10,489	-	-	-	-
Liberiana	4	27,187	16,628	2	14,350	8,854	2	12,837	7,774	-	-	-	-
Buque-tanque	1	11,978	7,114	-	-	-	1	11,978	7,114	-	-	-	-
Vapor	3	15,209	9,514	2	14,350	8,854	1	859	660	-	-	-	-
Danesa	1	1,112	569	1	1,112	569	-	-	-	-	-	-	-
Vapor	1	1,112	569	1	1,112	569	-	-	-	-	-	-	-
Estadounidense	1	1,575	976	-	-	-	1	1,575	976	-	-	-	-
Vapor	1	1,575	976	-	-	-	1	1,575	976	-	-	-	-
Finlandesa	1	4,464	2,551	-	-	-	1	4,464	2,551	-	-	-	-
Vapor	1	4,464	2,551	-	-	-	1	4,464	2,551	-	-	-	-
Francesa	10	2,140	1,023	10	2,140	1,023	-	-	-	-	-	-	-
Motonave	10	2,140	1,023	10	2,140	1,023	-	-	-	-	-	-	-
Griega	1	7,176	4,380	1	7,176	4,380	-	-	-	-	-	-	-
Vapor	1	7,176	4,380	1	7,176	4,380	-	-	-	-	-	-	-

Holandesa	4	9,305	4,760	2	8,241	4,207	2	1,064	553	-	-	-	-
Motonave	2	1,064	553	-	-	-	2	1,064	553	-	-	-	-
Vapor	2	8,241	4,207	2	8,241	4,207	-	-	-	-	-	-	-
Hondureña	14	51,899	29,436	14	51,899	29,436	-	-	-	-	-	-	-
Vapor	14	51,899	29,436	14	51,899	29,436	-	-	-	-	-	-	-
Inglesa	8	61,718	34,416	-	-	-	8	61,718	34,416	-	-	-	-
Vapor	8	61,718	34,416	-	-	-	8	61,718	34,416	-	-	-	-
Noruega	4	18,286	10,671	4	18,286	10,671	-	-	-	-	-	-	-
Vapor	4	18,286	10,671	4	18,286	10,671	-	-	-	-	-	-	-
Panameña	5	12,441	7,595	2	9,507	5,777	3	2,934	1,818	-	-	-	-
Motonave	1	698	376	-	-	-	1	698	376	-	-	-	-
Vapor	4	11,743	7,219	2	9,507	5,777	2	2,236	1,442	-	-	-	-
Sueca	1	2,755	1,475	1	2,755	1,475	-	-	-	-	-	-	-
Vapor	1	2,755	1,475	1	2,755	1,475	-	-	-	-	-	-	-
Venezolana	3	3,165	2,337	-	-	-	3	3,165	2,337	-	-	-	-
Vapor	3	3,165	2,337	-	-	-	3	3,165	2,337	-	-	-	-

CUADRO XI.- TONELAJE DE REGISTRO DE BUQUES EN CABOTAJE, ENTRADOS Y SALIDOS POR MESES, 1962.

M E S E S	TOTAL GENERAL				C A R G A D O S				E N L A S T R E			
	Número de buques	TONELAJE DE REGISTRO		Número de buques	TONELAJE DE REGISTRO		Número de buques	TONELAJE DE REGISTRO				
		Bruto	Neto		Bruto	Neto		Bruto	Neto			
<b>ENTRADOS</b>	<u>1,732</u>	<u>1,043,612</u>	<u>621,236</u>	<u>642</u>	<u>441,059</u>	<u>259,085</u>	<u>1,090</u>	<u>602,553</u>	<u>362,151</u>			
Enero.....	132	65,850	37,407	41	27,782	16,062	91	38,068	21,345			
Febrero.....	150	138,811	81,525	59	62,942	37,524	91	75,869	44,001			
Marzo.....	146	56,896	33,251	57	41,217	24,212	89	15,679	9,039			
Abril.....	139	61,448	34,906	62	32,584	18,862	77	28,864	16,044			
Mayo.....	149	102,004	78,239	55	38,435	22,569	94	63,569	53,670			
Junio.....	137	87,446	50,426	45	22,509	13,368	92	64,937	37,058			
Julio.....	159	108,831	62,835	66	36,895	21,769	93	71,936	41,066			
Agosto.....	129	69,458	39,024	42	23,943	14,206	87	45,515	24,818			
Septiembre.....	147	91,199	53,746	48	36,489	21,064	99	54,710	32,682			
Octubre.....	144	76,195	44,000	49	18,192	10,491	95	58,009	33,509			
Noviembre.....	159	81,720	47,111	67	52,853	30,847	92	28,867	16,264			
Diciembre.....	141	103,754	58,766	51	47,218	28,111	90	56,536	30,655			
<b>SALIDOS</b>	<u>1,741</u>	<u>1,028,272</u>	<u>650,617</u>	<u>408</u>	<u>700,881</u>	<u>401,632</u>	<u>1,333</u>	<u>327,238</u>	<u>249,985</u>			
Enero.....	129	62,466	35,642	31	54,155	30,337	98	8,311	5,305			
Febrero.....	149	136,368	80,236	35	85,068	48,903	114	51,500	31,333			
Marzo.....	145	61,740	36,255	44	42,841	24,703	99	18,899	11,552			
Abril.....	145	65,681	38,373	33	40,190	22,550	112	25,431	15,823			
Mayo.....	140	88,052	51,782	42	67,731	39,462	98	20,321	12,320			
Junio.....	141	90,224	52,660	29	53,948	30,707	112	36,876	21,953			
Julio.....	154	94,774	55,023	32	74,107	42,561	122	20,667	12,462			
Agosto.....	133	80,059	44,879	28	61,518	33,982	105	18,541	10,897			
Septiembre.....	157	89,581	106,050	41	67,404	40,240	116	22,177	65,810			
Octubre.....	147	82,119	47,741	30	60,510	35,031	117	21,609	12,710			
Noviembre.....	161	78,771	45,258	33	38,359	21,673	128	40,412	23,585			
Diciembre.....	142	98,444	56,718	30	55,650	31,483	112	42,794	25,295			



CUADRO XII.- TONELAJE DE REGISTRO DE BUQUES EN CABOTAJE, ENTRADOS Y SALIDOS POR PUERTOS, 1962.

P U E R T O S	TOTAL GENERAL				C A R G A D O S				E N L A S T R E	
	Número de buques	TONELAJE DE REGISTRO		Número de buques	TONELAJE DE REGISTRO		Número de buques	TONELAJE DE REGISTRO		
		Bruto	Neto		Bruto	Neto		Bruto	Neto	
<b>ENTRADOS</b>	<u>1,732</u>	<u>1,043,612</u>	<u>621,236</u>	<u>642</u>	<u>441,059</u>	<u>259,085</u>	<u>1,090</u>	<u>602,553</u>	<u>362,151</u>	
Azua.....	16	64,865	35,382	1	549	381	15	64,316	35,001	
Barahona.....	65	80,165	45,583	13	24,168	14,387	52	55,997	31,196	
Cabo Rojo.....	4	21,083	12,094	3	10,482	5,983	1	10,601	6,111	
Santo Domingo.....	186	199,141	117,968	114	63,796	38,005	72	135,345	79,963	
La Romana.....	117	183,262	107,273	98	81,171	47,534	19	102,091	59,739	
Puerto Plata.....	126	172,593	99,912	107	154,515	90,312	19	18,078	9,600	
Manzanillo.....	7	31,404	17,537	1	8,690	5,492	6	22,714	12,045	
Samaná.....	936	18,463	27,024	125	1,714	1,194	811	16,749	25,830	
Sánchez.....	60	96,165	55,569	23	6,753	4,257	37	89,412	51,912	
San Pedro de Macorís.....	215	176,471	102,894	157	89,221	51,540	58	87,250	51,354	
<b>SALIDOS</b>	<u>1,741</u>	<u>1,028,279</u>	<u>650,617</u>	<u>408</u>	<u>700,881</u>	<u>401,632</u>	<u>1,333</u>	<u>327,328</u>	<u>248,285</u>	
Barahona.....	55	79,030	47,242	39	53,340	30,697	16	25,690	16,545	
Cabo Rojo.....	2	112	88	-	-	-	2	112	88	
Santo Domingo.....	276	434,799	305,932	125	266,385	153,203	151	168,414	152,629	
La Romana.....	104	60,827	35,694	25	52,926	30,654	79	7,901	5,040	
Puerto Plata.....	85	68,572	38,304	38	51,942	28,769	47	16,630	9,535	
Manzanillo.....	12	67,420	37,069	10	50,120	26,181	2	17,300	10,888	
Sabana de la Mar.....	15	258	138	3	32	20	12	226	118	
Samaná.....	931	18,214	11,087	98	1,452	922	833	16,762	10,165	
Sánchez.....	40	82,536	48,076	27	74,877	43,259	13	7,659	4,817	
San Pedro de Macorís.....	221	216,511	127,087	43	149,807	87,927	178	66,704	39,160	

CUADRO XIII.- TONELAJE DE REGISTRO DE BUQUES EN CABOTAJE, ENTRADOS EN PUERTO, POR BANDERAS Y CLASES, 1962.

BANDERAS Y CLASES	TOTAL GENERAL				C A R G A D O S				E N L A S T R E	
	Número de buques	TONELAJE DE REGISTRO		Número de buques	TONELAJE DE REGISTRO		Número de buques	TONELAJE DE REGISTRO		
		Bruto	Neto		Bruto	Neto		Bruto	Neto	
<u>T O T A L</u>	<u>1,732</u>	<u>1,043,612</u>	<u>621,256</u>	<u>642</u>	<u>441,059</u>	<u>259,085</u>	<u>1,090</u>	<u>602,553</u>	<u>362,151</u>	
<u>DOMINICANA</u>	<u>1,606</u>	<u>438,915</u>	<u>273,905</u>	<u>614</u>	<u>297,433</u>	<u>175,463</u>	<u>992</u>	<u>141,482</u>	<u>98,442</u>	
Balandro.....	248	6,442	4,763	237	6,318	4,663	11	124	100	
Bote.....	921	18,149	26,861	112	1,827	1,107	809	16,522	25,754	
Goleta.....	56	3,040	2,481	14	621	514	42	2,419	1,367	
Motonave.....	151	57,259	34,555	107	31,476	20,516	44	25,783	14,039	
Remolcador.....	63	3,067	1,742	22	1,320	660	41	1,747	1,082	
Vapor.....	152	342,806	196,918	114	251,727	144,491	38	91,079	52,427	
Otros buques.....	15	8,152	6,585	8	4,344	3,512	7	3,808	3,073	
<u>ALEMANA</u>	<u>26</u>	<u>96,214</u>	<u>52,462</u>	<u>8</u>	<u>40,565</u>	<u>23,091</u>	<u>18</u>	<u>55,649</u>	<u>29,431</u>	
Buque-tanque.....	1	12,821	7,469	1	12,821	7,469	-	-	-	
Vapor.....	25	83,393	44,993	7	27,744	15,562	18	55,649	29,431	
<u>LIBERIANA</u>	<u>10</u>	<u>78,589</u>	<u>47,197</u>	<u>1</u>	<u>549</u>	<u>381</u>	<u>9</u>	<u>78,040</u>	<u>46,816</u>	
Buque-tanque.....	3	27,161	16,580	1	-	-	3	27,161	16,580	
Motonave.....	1	549	381	1	549	381	-	-	-	
Vapor.....	6	50,879	30,236	-	-	-	6	50,879	30,236	
<u>COSTARRIQUENA</u>	<u>2</u>	<u>1,414</u>	<u>890</u>	<u>1</u>	<u>707</u>	<u>445</u>	<u>1</u>	<u>707</u>	<u>445</u>	
Motonave.....	2	1,414	890	1	707	445	1	707	445	
<u>DANESA</u>	<u>2</u>	<u>5,638</u>	<u>3,206</u>	<u>-</u>	<u>-</u>	<u>-</u>	<u>2</u>	<u>5,638</u>	<u>3,206</u>	
Vapor.....	2	5,638	3,206	-	-	-	2	5,638	3,206	
<u>ESTADOUNIDENSE</u>	<u>1</u>	<u>9,310</u>	<u>5,396</u>	<u>1</u>	<u>9,310</u>	<u>5,396</u>	<u>-</u>	<u>-</u>	<u>-</u>	
Vapor.....	1	9,310	5,396	1	9,310	5,396	-	-	-	
<u>FRANCESA</u>	<u>3</u>	<u>10,737</u>	<u>7,709</u>	<u>-</u>	<u>-</u>	<u>-</u>	<u>3</u>	<u>10,737</u>	<u>7,709</u>	
Motonave.....	1	393	165	-	-	-	1	393	165	
Vapor.....	2	10,344	7,544	-	-	-	2	10,344	7,544	
<u>GRIEGA</u>	<u>13</u>	<u>118,173</u>	<u>71,490</u>	<u>-</u>	<u>-</u>	<u>-</u>	<u>13</u>	<u>118,173</u>	<u>71,490</u>	
Buque-tanque.....	1	9,956	5,879	-	-	-	1	9,956	5,879	
Vapor.....	12	108,217	65,611	-	-	-	12	108,217	65,611	
<u>HOLANDESA</u>	<u>31</u>	<u>80,548</u>	<u>43,109</u>	<u>5</u>	<u>14,354</u>	<u>7,778</u>	<u>26</u>	<u>66,194</u>	<u>35,331</u>	
Motonave.....	8	9,684	5,372	1	920	591	7	8,694	4,781	
Vapor.....	23	70,864	37,737	4	13,364	7,187	19	57,500	30,550	

<u>HONDUREÑA</u>	<u>4</u>	<u>2,023</u>	<u>918</u>	<u>-</u>	<u>-</u>	<u>-</u>	<u>4</u>	<u>2,023</u>	<u>918</u>
Motonave.....	4	2,023	918	-	-	-	4	2,023	918
<u>INGLESA</u>	<u>5</u>	<u>16,810</u>	<u>8,067</u>	<u>1</u>	<u>558</u>	<u>218</u>	<u>4</u>	<u>16,252</u>	<u>7,849</u>
Motonave.....	3	1,852	873	1	558	218	2	1,294	655
Vapor.....	2	14,958	7,194	-	-	-	2	14,958	7,194
<u>NORUEGA</u>	<u>14</u>	<u>118,878</u>	<u>68,638</u>	<u>5</u>	<u>44,736</u>	<u>25,680</u>	<u>9</u>	<u>74,142</u>	<u>42,958</u>
Buque-tanque.....	3	26,859	15,485	2	20,916	12,097	1	5,943	3,388
Vapor.....	11	92,019	53,153	3	23,820	13,583	8	68,199	39,570
<u>PANAMENA</u>	<u>6</u>	<u>14,291</u>	<u>8,700</u>	<u>3</u>	<u>13,116</u>	<u>7,905</u>	<u>3</u>	<u>1,175</u>	<u>795</u>
Motonave.....	5	2,571	1,547	2	1,996	752	3	1,175	795
Vapor.....	1	11,720	7,153	1	11,720	7,153	-	-	-
<u>SUECA</u>	<u>4</u>	<u>27,639</u>	<u>14,353</u>	<u>-</u>	<u>-</u>	<u>-</u>	<u>4</u>	<u>27,639</u>	<u>14,353</u>
Vapor.....	4	27,639	14,353	-	-	-	4	27,639	14,353
<u>SUIZA</u>	<u>3</u>	<u>7,053</u>	<u>4,212</u>	<u>1</u>	<u>2,351</u>	<u>1,804</u>	<u>2</u>	<u>4,702</u>	<u>2,408</u>
Vapor.....	3	7,053	4,212	1	2,351	1,804	2	4,702	2,408
<u>VENEZOLANA</u>	<u>2</u>	<u>17,380</u>	<u>10,984</u>	<u>2</u>	<u>17,380</u>	<u>10,984</u>	<u>-</u>	<u>-</u>	<u>-</u>
Vapor.....	2	17,380	10,984	2	17,380	10,984	-	-	-

CUADRO XIV.- TONELAJE DE REGISTRO DE BUQUES EN CABOTAJE, SALIDOS DE PUERTO, POR BANDERAS Y CLASES, 1962.

BANDERAS Y CLASES	TOTAL GENERAL				C A R G A D O S				E N L A S T R E			
	Número de buques	TONELAJE DE REGISTRO		Número de buques	TONELAJE DE REGISTRO		Número de buques	TONELAJE DE REGISTRO				
		Bruto	Neto		Bruto	Neto		Bruto	Neto			
<u>I O T A I</u>	<u>1,741</u>	<u>1,028,279</u>	<u>650,617</u>	<u>408</u>	<u>700,881</u>	<u>401,632</u>	<u>1,333</u>	<u>327,398</u>	<u>248,985</u>			
<u>DOMINICANA</u>	<u>1,621</u>	<u>469,662</u>	<u>276,548</u>	<u>330</u>	<u>354,795</u>	<u>194,406</u>	<u>1,291</u>	<u>194,867</u>	<u>82,142</u>			
Balandro.....	240	3,234	2,944	49	791	728	191	2,443	2,216			
Bote.....	926	18,137	10,889	95	1,471	913	891	16,666	9,976			
Goleta.....	58	3,050	2,551	10	423	364	48	2,627	2,187			
Motonave.....	153	52,547	32,312	47	17,267	10,252	106	35,280	22,060			
Remolcador.....	55	3,715	2,141	19	1,593	815	46	2,122	1,326			
Vapor.....	164	380,827	219,135	105	310,530	179,139	59	70,297	39,996			
Otros Buques.....	15	8,152	6,576	5	2,720	2,195	10	5,432	4,381			
<u>ALEMANA</u>	<u>25</u>	<u>90,193</u>	<u>48,986</u>	<u>16</u>	<u>47,453</u>	<u>24,892</u>	<u>9</u>	<u>42,740</u>	<u>24,094</u>			
Vapor.....	25	90,193	48,986	16	47,453	24,892	9	42,740	24,094			
<u>LIBERIANA</u>	<u>12</u>	<u>94,355</u>	<u>56,723</u>	<u>9</u>	<u>74,612</u>	<u>44,846</u>	<u>3</u>	<u>19,743</u>	<u>11,877</u>			
Buque-tanque.....	4	39,139	23,694	3	27,161	16,580	1	11,978	7,114			
Motonave.....	1	549	381	-	-	-	1	549	381			
Vapor.....	7	54,667	32,648	6	47,451	28,266	1	7,216	4,382			
<u>GOSTARRIQUEÑA</u>	<u>2</u>	<u>1,414</u>	<u>887</u>	<u>-</u>	<u>-</u>	<u>-</u>	<u>2</u>	<u>1,414</u>	<u>887</u>			
Motonave.....	2	1,414	887	-	-	-	2	1,414	887			
<u>DAMESA</u>	<u>1</u>	<u>3,405</u>	<u>1,804</u>	<u>1</u>	<u>3,405</u>	<u>1,804</u>	<u>-</u>	<u>-</u>	<u>-</u>			
Vapor.....	1	3,405	1,804	1	3,405	1,804	-	-	-			
<u>ESTADOUNIDENSE</u>	<u>1</u>	<u>8,610</u>	<u>5,396</u>	<u>-</u>	<u>-</u>	<u>-</u>	<u>1</u>	<u>8,610</u>	<u>5,396</u>			
Vapor.....	1	8,610	5,396	-	-	-	1	8,610	5,396			
<u>FRANCESA</u>	<u>3</u>	<u>5,958</u>	<u>4,102</u>	<u>2</u>	<u>5,565</u>	<u>3,927</u>	<u>1</u>	<u>393</u>	<u>165</u>			
Motonave.....	2	786	390	1	393	165	1	393	165			
Vapor.....	1	5,172	3,712	1	5,172	3,712	-	-	-			
<u>GRIEGA</u>	<u>11</u>	<u>108,217</u>	<u>65,611</u>	<u>10</u>	<u>92,574</u>	<u>54,678</u>	<u>1</u>	<u>15,643</u>	<u>10,933</u>			
Buque-tanque.....	2	19,912	11,758	2	19,912	11,758	-	-	-			
Vapor.....	9	88,305	53,853	8	72,662	42,920	1	15,643	10,933			
<u>HOLANDESA</u>	<u>29</u>	<u>69,762</u>	<u>36,721</u>	<u>23</u>	<u>59,425</u>	<u>31,422</u>	<u>6</u>	<u>10,337</u>	<u>5,292</u>			
Motonave.....	6	5,690	3,177	3	2,545	1,388	3	3,145	1,789			
Vapor.....	23	64,072	33,544	20	56,880	30,034	3	7,192	3,510			

<u>HONDUREÑA</u>	<u>5</u>	<u>2,582</u>	<u>1,152</u>	<u>1</u>	<u>357</u>	<u>168</u>	<u>4</u>	<u>2,225</u>	<u>984</u>
Motonave.....	5	2,582	1,152	1	357	168	4	2,225	984
<u>INGLESA</u>	<u>4</u>	<u>9,331</u>	<u>4,470</u>	<u>2</u>	<u>7,786</u>	<u>3,797</u>	<u>2</u>	<u>1,545</u>	<u>673</u>
Motonave.....	3	1,852	873	1	307	200	2	1,545	673
Vapor.....	1	7,479	3,597	1	7,479	3,597	-	-	-
<u>NORUEGA</u>	<u>13</u>	<u>108,996</u>	<u>115,857</u>	<u>7</u>	<u>51,983</u>	<u>30,079</u>	<u>6</u>	<u>57,013</u>	<u>85,778</u>
Buque-tanque.....	3	30,840	70,991	1	9,924	5,839	2	20,916	65,152
Vapor.....	10	78,156	44,866	6	42,059	24,240	4	36,097	20,626
<u>PANAMENÁ</u>	<u>7</u>	<u>14,989</u>	<u>9,076</u>	<u>3</u>	<u>1,852</u>	<u>1,107</u>	<u>4</u>	<u>13,137</u>	<u>7,969</u>
Motonave.....	6	3,269	1,923	3	1,852	1,107	3	1,417	816
Vapor.....	1	11,720	7,153	-	-	-	1	11,720	7,153
<u>SUECA</u>	<u>2</u>	<u>16,372</u>	<u>8,088</u>	<u>2</u>	<u>16,372</u>	<u>8,088</u>	<u>-</u>	<u>-</u>	<u>-</u>
Vapor.....	2	16,372	8,088	2	16,372	8,088	-	-	-
<u>SUIZA</u>	<u>3</u>	<u>7,053</u>	<u>4,212</u>	<u>2</u>	<u>4,702</u>	<u>2,408</u>	<u>1</u>	<u>2,351</u>	<u>1,804</u>
Vapor.....	3	7,053	4,212	2	4,702	2,408	1	2,351	1,804
<u>VENEZOLANA</u>	<u>2</u>	<u>17,380</u>	<u>10,984</u>	<u>-</u>	<u>-</u>	<u>-</u>	<u>2</u>	<u>17,380</u>	<u>10,984</u>
Vapor.....	2	17,380	10,984	-	-	-	2	17,380	10,984

PUERTOS, BANDERAS Y CLASES	TOTAL GENERAL				C A R G A D O S				E N L A S T R E			
	Número de buques	TONELAJE DE REGISTRO		Número de buques	TONELAJE DE REGISTRO		Número de buques	TONELAJE DE REGISTRO		Número de buques	TONELAJE DE REGISTRO	
		Bruto	Neto		Bruto	Neto		Bruto	Neto			
<u>I O I A I</u>	<u>1,732</u>	<u>1,043,612</u>	<u>621,236</u>	<u>642</u>	<u>441,059</u>	<u>259,085</u>	<u>1,090</u>	<u>602,552</u>	<u>362,151</u>			
AZUA												
Alemana	16	64,865	35,382	1	549	381	15	64,316	35,001			
Vapor	6	21,702	10,910	-	-	-	6	21,702	10,910			
Liberiana	1	549	381	1	549	381	-	-	-			
Motonave	1	549	381	1	549	381	-	-	-			
Danesa	1	2,233	1,402	-	-	-	1	2,233	1,402			
Vapor	1	2,233	1,402	-	-	-	1	2,233	1,402			
Francesa	2	10,344	7,544	-	-	-	2	10,344	7,544			
Vapor	2	10,344	7,544	-	-	-	2	10,344	7,544			
Inglesa	1	7,479	3,597	-	-	-	1	7,479	3,597			
Vapor	1	7,479	3,597	-	-	-	1	7,479	3,597			
Noruega	1	2,529	1,359	-	-	-	1	2,529	1,359			
Vapor	1	2,529	1,359	-	-	-	1	2,529	1,359			
Panameña	1	456	355	-	-	-	1	456	355			
Motonave	1	456	355	-	-	-	1	456	355			
Sueca	3	19,573	9,834	-	-	-	3	19,573	9,834			
Vapor	3	19,573	9,834	-	-	-	3	19,573	9,834			
BARAHONA												
Dominicana	65	80,165	45,583	13	24,168	14,387	52	55,997	31,196			
Goleta	49	14,158	8,062	10	5,470	3,223	39	8,688	4,922			
Motonave	7	311	270	-	-	-	7	311	270			
Remolcador	18	12,451	7,037	9	5,410	3,093	9	7,041	3,944			
Alemana	24	1,396	755	1	60	30	23	1,336	725			
Vapor	2	4,958	2,444	-	-	-	2	4,958	2,444			
Motonave	2	4,958	2,444	-	-	-	2	4,958	2,444			
Liberiana	1	9,260	5,743	-	-	-	1	9,260	5,743			
Buque-tanque	1	9,260	5,743	-	-	-	1	9,260	5,743			
Danesa	1	3,405	1,804	-	-	-	1	3,405	1,804			
Vapor	1	3,405	1,804	-	-	-	1	3,405	1,804			
Estadounidense	1	9,310	5,396	-	-	-	1	9,310	5,396			
Vapor	1	9,310	5,396	-	-	-	1	9,310	5,396			

Griega	2	15,666	9,143	-	-	-	2	15,666	9,143			
Vapor	2	15,666	9,143	-	-	-	2	15,666	9,143			
Holandesa	6	13,033	6,668	-	-	-	6	13,033	6,668			
Motonave	3	5,071	2,754	-	-	-	3	5,071	2,754			
Vapor	3	7,962	3,914	-	-	-	3	7,962	3,914			
Inglesa	1	987	455	-	-	-	1	987	455			
Motonave	1	987	455	-	-	-	1	987	455			
Panameña	1	698	376	1	698	376	-	-	-			
Motonave	1	698	376	1	698	376	-	-	-			
Venezuela	1	8,690	5,492	1	8,690	5,492	-	-	-			
Vapor	1	8,690	5,492	1	8,690	5,492	-	-	-			
QABO ROJO	4	21,083	12,094	3	10,482	5,983	1	10,601	6,111			
Dominicana	2	112	88	2	112	88	-	-	-			
Goleta	2	112	88	2	112	88	-	-	-			
Noruega	2	20,971	12,006	1	10,370	5,895	1	10,601	6,111			
Buque-tanque	1	10,370	5,895	1	10,370	5,895	-	-	-			
Vapor	1	10,601	6,111	-	-	-	1	10,601	6,111			
SANTO DOMINGO	186	199,141	117,968	114	63,796	38,005	72	135,345	79,963			
Dominicana	152	38,773	24,712	104	26,880	17,472	48	11,893	7,240			
Balandro	4	52	48	4	52	48	-	-	-			
Bote	1	8	8	1	8	8	-	-	-			
Goleta	21	1,306	1,038	2	122	63	19	1,184	975			
Motonave	83	27,547	17,584	73	21,327	14,037	10	6,220	3,547			
Remolcador	28	1,399	753	21	1,260	630	7	139	123			
Vapor	10	5,749	3,086	1	3,031	1,808	9	2,718	1,278			
Otros buques	5	2,712	2,195	2	1,080	878	3	1,632	1,317			
Alemana	6	18,083	10,143	3	9,089	5,078	3	8,994	5,065			
Vapor	6	18,083	10,143	3	9,089	5,078	3	8,994	5,065			
Liberiana	3	25,250	15,269	-	-	-	3	25,250	15,269			
Buque-tanque	1	9,260	5,743	-	-	-	1	9,260	5,743			
Vapor	2	15,990	9,526	-	-	-	2	15,990	9,526			
Costarricense	1	707	445	-	-	-	1	707	445			
Motonave	1	707	445	-	-	-	1	707	445			
Griega	4	35,555	22,691	-	-	-	4	35,555	22,691			
Buque-tanque	1	9,956	5,879	-	-	-	1	9,956	5,879			
Vapor	3	25,599	16,812	-	-	-	3	25,599	16,812			
Holandesa	14	42,679	22,841	5	14,354	7,778	9	28,325	15,063			
Motonave	2	1,980	1,182	1	990	591	1	990	591			
Vapor	12	40,699	21,659	4	13,364	7,187	8	27,335	14,472			
Hondureña	1	357	168	-	-	-	1	357	168			
Motonave	1	357	168	-	-	-	1	357	168			
Noruega	5	37,737	21,699	2	13,473	7,677	3	24,264	14,022			
Vapor	5	37,737	21,699	2	13,473	7,677	3	24,264	14,022			

PUERTOS, BANDERAS Y CLASES	TOTAL GENERAL				C A R G A D O S				E N L A S T R E				
	TONELAJE DE REGISTRO		Número de buques	Neto	TONELAJE DE REGISTRO		Número de buques	Neto	TONELAJE DE REGISTRO		Número de buques	Bruto	Neto
	Bruto	Neto			Bruto	Neto			Bruto	Neto			
<b>LA ROMANA</b>													
Dominicana	117	183,262	107,273	98	81,171	47,594	19	102,091	59,739	19	102,091	59,739	59,739
Balandro	98	37,324	21,869	93	36,618	21,443	5	706	426	5	706	426	426
Goleta	75	4,170	2,613	74	4,158	2,601	1	12	12	1	12	12	12
Motonave	8	321	297	8	321	297	3	546	300	3	546	300	300
Remolcador	4	764	466	1	218	166	1	148	114	1	148	114	114
Vapor	10	31,921	18,379	10	31,921	18,379	10	31,921	18,379	10	31,921	18,379	18,379
Alemana													
Vapor	2	16,708	9,632	1	11,382	6,612	1	5,326	3,020	1	5,326	3,020	3,020
Liberiana													
Buque-tanque	2	17,191	10,238	1	8,641	5,094	1	17,191	10,238	1	17,191	10,238	10,238
Vapor	1	8,550	5,144	1	8,550	5,144	1	8,550	5,144	1	8,550	5,144	5,144
Griega													
Vapor	5	49,780	29,395	5	49,780	29,395	5	49,780	29,395	5	49,780	29,395	29,395
Holandesa													
Vapor	2	7,501	4,050	1	7,501	4,050	2	7,501	4,050	2	7,501	4,050	4,050
Hondureña													
Motonave	1	357	168	1	357	168	1	357	168	1	357	168	168
Inglesa													
Motonave	2	865	418	1	558	218	1	307	200	1	307	200	200
Noruega													
Buque-tanque	4	41,816	24,350	2	20,893	12,108	2	20,893	12,108	2	20,893	12,108	12,108
Vapor	1	10,546	6,202	1	10,546	6,202	1	10,546	6,202	1	10,546	6,202	6,202
Panaméña													
Vapor	1	11,720	7,153	1	11,720	7,153	1	11,720	7,153	1	11,720	7,153	7,153
<b>PUERTO PLATA</b>													
Dominicana	126	172,593	99,912	107	154,515	90,312	19	18,078	9,600	19	18,078	9,600	9,600
Balandro	111	147,066	85,845	103	144,891	84,636	8	2,175	1,209	8	2,175	1,209	1,209
Goleta	41	755	661	41	755	661	2	149	123	2	149	123	123
Motonave	4	215	189	2	66	66	6	2,026	1,086	6	2,026	1,086	1,086
Vapor	21	4,061	2,587	15	2,035	1,501	2	2,026	1,086	2	2,026	1,086	1,086
Alemana													
Vapor	6	13,763	7,311	3	7,273	3,872	3	6,490	3,439	3	6,490	3,439	3,439
Holandesa													
Motonave	4	3,711	2,035	3	7,273	3,872	3	2,711	2,035	4	3,711	2,035	2,035
Vapor	3	2,693	1,436	3	7,273	3,872	3	1,078	599	3	2,693	1,436	1,436
<b>MANZANILLO</b>													
Dominicana	1	750	348	1	750	348	1	750	348	1	750	348	348
Vapor	1	750	348	1	750	348	1	750	348	1	750	348	348
Panaméña													
Motonave	1	250	161	1	250	161	1	250	161	1	250	161	161
Suiza													
Vapor	3	7,053	4,212	1	2,351	1,804	2	4,702	2,408	2	4,702	2,408	2,408
<b>SAN PEDRO DE MACORIS</b>													
Dominicana	7	31,404	17,537	1	8,690	5,492	6	22,714	12,045	6	22,714	12,045	12,045
Vapor	1	3,030	1,807	1	3,030	1,807	1	3,030	1,807	1	3,030	1,807	1,807
Alemana													
Vapor	1	3,111	1,609	1	3,111	1,609	1	3,111	1,609	1	3,111	1,609	1,609
Hondureña													
Motonave	1	559	234	1	559	234	1	559	234	1	559	234	234
Inglesa													
Vapor	1	7,479	3,597	1	7,479	3,597	1	7,479	3,597	1	7,479	3,597	3,597
Panaméña													
Motonave	1	469	279	1	469	279	1	469	279	1	469	279	279
Sueca													
Vapor	1	8,066	4,519	1	8,066	4,519	1	8,066	4,519	1	8,066	4,519	4,519
Venezuela													
Vapor	1	8,690	5,492	1	8,690	5,492	1	8,690	5,492	1	8,690	5,492	5,492
<b>SAMANA</b>													
Dominicana	936	18,463	27,024	125	1,194	1,194	811	16,749	25,830	811	16,749	25,830	25,830
Balandro	936	18,463	27,024	125	1,194	1,194	811	16,749	25,830	811	16,749	25,830	25,830
Goleta	20	169	145	14	95	95	6	74	50	6	74	50	50
Motonave	914	18,023	26,782	111	1,619	1,099	803	16,404	25,683	803	16,404	25,683	25,683
Vapor	1	23	11	1	23	11	1	23	11	1	23	11	11
Otros buques	1	248	86	1	248	86	1	248	86	1	248	86	86
SANCHEZ													
Dominicana	60	96,165	55,569	23	6,753	4,257	37	89,412	51,312	37	89,412	51,312	51,312
Balandro	55	85,842	49,916	23	6,753	4,257	32	79,089	45,559	32	79,089	45,559	45,559
Goleta	2	97	94	8	94	94	1	3	3	1	3	3	3
Motonave	6	118	71	6	118	71	6	118	71	6	118	71	71
Vapor	8	1,206	1,206	8	1,574	1,206	8	1,574	1,206	8	1,574	1,206	1,206
Otros buques	31	83,509	48,103	6	4,541	2,518	25	78,968	45,585	25	78,968	45,585	45,585
Alemana													
Vapor	1	2,399	1,238	1	2,399	1,238	1	2,399	1,238	1	2,399	1,238	1,238
Holandesa													
Vapor	4	7,924	4,415	4	7,924	4,415	4	7,924	4,415	4	7,924	4,415	4,415
<b>SAN PEDRO DE MACORIS</b>													
Dominicana	215	176,471	102,894	157	89,221	51,540	58	87,250	51,354	58	87,250	51,354	51,354
Balandro	202	94,147	54,582	154	74,995	43,250	48	19,152	11,332	48	19,152	11,332	11,332
Goleta	99	1,199	1,199	96	1,164	1,164	3	35	35	3	35	35	35
Motonave	13	752	588	13	752	588	13	752	588	13	752	588	588
Vapor	16	10,614	5,589	16	10,614	5,589	16	10,614	5,589	16	10,614	5,589	5,589

PUERTOS, BANDERAS Y CLASES	TOTAL GENERAL				C A R G A D O S				E N L A S T R E				
	Número de buques	TONELAJE DE REGISTRO		Número de buques	TONELAJE DE REGISTRO		Número de buques	TONELAJE DE REGISTRO		Número de buques	TONELAJE DE REGISTRO		
		Bruto	Neto		Bruto	Neto		Bruto	Neto		Bruto	Neto	
<b>SAN PEDRO DE MACORIS (Concl.)</b>													
Dominicana (Concl.)													
Remolcador.....	10	124	120	-	-	-	-	10	124	120			
Vapor.....	55	76,582	43,195	52	70,199	39,378	3	3	6,363	3,757			
Otros Buques.....	9	4,896	3,951	5	2,720	2,195	4	4	2,176	1,756			
Alemana	2	15,490	9,175	1	12,821	7,469	1	1	2,669	1,706			
Buque-tanque.....	1	12,821	7,469	1	12,821	7,469	-	-	-	-			
Vapor.....	1	2,669	1,706	-	-	-	1	1	2,669	1,706			
Liberiana	3	26,339	15,566	-	-	-	-	-	-	-			
Vapor.....	3	26,339	15,566	-	-	-	-	-	-	-			
Costarricense	1	707	445	1	707	445	-	-	-	-			
Motonave.....	1	707	445	1	707	445	-	-	-	-			
Francesa	1	393	165	-	-	-	-	-	-	-			
Motonave.....	1	393	165	-	-	-	-	-	-	-			
Griega	2	17,172	10,261	-	-	-	-	-	-	-			
Vapor.....	2	17,172	10,261	-	-	-	-	-	-	-			
Holandesa	1	5,700	3,100	-	-	-	-	-	-	-			
Vapor.....	1	5,700	3,100	-	-	-	-	-	-	-			
Noruega	2	15,825	9,224	-	-	-	-	-	-	-			
Buque-tanque.....	1	5,943	3,388	-	-	-	-	-	-	-			
Vapor.....	1	9,882	5,836	-	-	-	-	-	-	-			
Panameña	1	698	376	1	698	376	-	-	-	-			
Motonave.....	1	698	376	1	698	376	-	-	-	-			

PUERTOS, BANDERAS Y CLASES	TOTAL GENERAL				C A R G A D O S				E N L A S T R E	
	Número de buques	TONELAJE DE REGISTRO		Número de buques	TONELAJE DE REGISTRO		Número de buques	TONELAJE DE REGISTRO		
		Bruto	Neto		Bruto	Neto		Bruto	Neto	
<u>T O T A L</u>	<u>1,741</u>	<u>1,028,279</u>	<u>650,617</u>	<u>408</u>	<u>700,881</u>	<u>401,652</u>	<u>1,333</u>	<u>327,398</u>	<u>248,985</u>	
<u>BARAHONA</u>										
Dominicana	55	79,030	47,242	39	53,340	30,697	16	25,690	16,545	
Goleta	43	11,069	6,311	29	4,605	2,583	14	6,464	3,728	
Motonave	6	216	199	6	216	199	9	6,208	3,569	
Remolcador	15	9,577	5,443	6	3,369	1,874	5	256	159	
	22	1,276	669	17	1,020	510				
Alemana	2	5,128	2,921	2	5,128	2,921				
Vapor	2	5,128	2,921	2	5,128	2,921				
Liberiana	3	26,584	16,031	3	26,584	16,031				
Buque-tanque	1	9,260	5,743	1	9,260	5,743				
Vapor	2	17,324	10,288	2	17,324	10,288				
Griega	1	15,643	10,933	-	-	-	1	15,643	10,933	
Vapor	1	15,643	10,933	-	-	-	1	15,643	10,933	
Holandesa	4	11,899	6,240	3	8,256	4,356	1	3,583	1,884	
Vapor	4	11,899	6,240	3	8,256	4,356	1	3,583	1,884	
Noruega	2	8,767	4,806	2	8,767	4,806				
Vapor	2	8,767	4,806	2	8,767	4,806				
CABO ROJO										
Dominicana	2	112	88	-	-	-	2	112	88	
Goleta	2	112	88	-	-	-	2	112	88	
	2	112	88	-	-	-	2	112	88	
<u>SANTO DOMINGO</u>										
Dominicana	276	434,799	305,852	125	266,385	153,203	151	168,414	152,629	
Balandro	224	231,240	136,293	96	182,897	106,571	128	48,343	29,722	
Goleta	3	38	35	-	-	-	3	38	35	
Motonave	22	1,221	968	4	207	165	18	1,014	803	
Remolcador	99	30,349	19,142	26	7,653	4,940	67	22,696	14,202	
Vapor	31	1,655	963	1	60	30	30	1,595	933	
Otros buques	70	195,265	112,990	62	173,245	100,119	8	21,920	12,871	
	5	2,712	2,195	3	1,632	1,317	2	1,080	878	
Alemana	10	46,190	25,781	6	17,117	9,171	4	29,073	16,610	
Vapor	10	46,190	25,781	6	17,117	9,171	4	29,073	16,610	
Liberiana	4	27,598	16,546	2	15,071	9,051	2	12,527	7,495	
Buque-tanque	2	21,238	12,857	1	9,260	5,743	1	11,978	7,114	
Motonave	1	549	361	-	-	-	1	549	361	
Vapor	1	5,811	3,308	1	5,811	3,308	-	-	-	

PUERTOS, BANDERAS Y CLASES	TOTAL GENERAL				C A R G A D O S				E N L A S T R E				
	Número de buques	TONELAJE DE REGISTRO		Número de buques	TONELAJE DE REGISTRO		Número de buques	TONELAJE DE REGISTRO		Número de buques	TONELAJE DE REGISTRO		
		Bruto	Neto		Bruto	Neto		Bruto	Neto				
Costarricense Motonave	1	707	445	-	-	-	-	1	707	445	1	707	445
Francesa Motonave	2	786	330	1	393	1	165	1	393	165	1	393	165
Griega Vapor	1	9,956	5,879	1	9,956	5,879	5,879	-	-	-	-	-	-
Holandesa Motonave Vapor	14	27,420	14,305	11	22,734	12,080	12,080	3	4,686	2,225	2	2,155	1,198
Hondureña Motonave	3	1,666	750	1	357	168	168	2	1,309	582	2	1,309	582
Inglesa Motonave	2	865	418	1	307	200	200	1	558	218	1	558	218
Noruega Buque-tanque Vapor	6	58,806	86,960	1	10,992	6,403	6,403	5	47,807	80,557	2	20,916	65,152
Panamense Motonave Vapor	5	13,822	8,421	3	1,852	1,107	1,107	2	11,970	7,314	1	250	161
Suiza Vapor	3	7,053	4,212	2	4,702	2,408	2,408	1	2,351	1,804	1	2,351	1,804
Venezuela Buque-tanque	1	8,690	5,492	-	-	-	-	1	8,690	5,492	1	8,690	5,492
LA ROMANA Dominicana	104	60,827	35,694	25	52,926	30,654	30,654	79	7,201	5,040	1	2,224	3,656
Balandro	67	31,310	18,638	22	26,086	14,982	14,982	45	516	516	19	1,130	953
Goleta	19	1,130	953	12	129	88	88	7	400	266	2	148	114
Motonave	4	496	354	2	96	-	-	2	148	114	1	3,030	1,807
Remolcador	1	148	114	-	-	-	-	1	148	114	1	148	114
Vapor	9	28,891	16,572	8	25,861	14,765	14,765	1	3,030	1,807	1	3,030	1,807
Alemana Vapor	1	2,677	1,384	-	-	-	-	1	2,677	1,384	1	2,677	1,384
Liberiana Vapor	1	8,550	5,144	1	8,550	5,144	5,144	-	-	-	-	-	-

Griega Vapor	1	8,408	4,692	1	8,408	4,692	4,692	-	-	-	-	-	-
Noruega Vapor	1	9,882	5,896	1	9,882	5,896	5,896	-	-	-	-	-	-
PUERTO PLATA Dominicana	85	68,572	38,304	38	51,942	28,769	28,769	47	16,630	9,595	1	2,927	2,091
Balandro	64	6,765	4,477	25	3,838	2,386	2,386	39	2,927	206	2	250	182
Goleta	41	762	655	22	512	449	449	19	195	182	4	195	182
Motonave	4	195	182	2	296	190	190	2	400	266	16	2,482	1,703
Vapor	18	2,778	1,833	1	3,030	1,807	1,807	-	-	-	-	-	-
Alemana Vapor	7	17,630	9,535	3	6,640	3,435	3,435	4	10,290	6,100	4	10,290	6,100
Danesa Vapor	1	3,405	1,804	1	3,405	1,804	1,804	-	-	-	-	-	-
Griega Vapor	2	17,172	10,261	2	17,172	10,261	10,261	-	-	-	-	-	-
Holandesa Vapor	7	20,887	10,883	7	20,887	10,883	10,883	-	-	-	-	-	-
Hondureña Motonave	1	559	294	-	-	-	-	1	559	294	1	559	294
Inglesa Motonave	1	987	455	-	-	-	-	1	987	455	1	987	455
Panamense Motonave	2	1,167	655	-	-	-	-	2	1,167	655	2	1,167	655
MANZANILLO Alemana Vapor	12	67,420	37,069	10	50,120	26,181	26,181	2	17,300	10,888	2	17,300	10,888
Estadounidense Vapor	5	18,568	9,365	5	18,568	9,365	9,365	-	-	-	-	-	-
Francesa Vapor	1	8,610	5,396	-	-	-	-	1	8,610	5,396	1	8,610	5,396
Inglesa Vapor	1	5,172	3,772	1	5,172	3,772	3,772	-	-	-	-	-	-
Noruega Vapor	1	7,479	3,597	1	7,479	3,597	3,597	-	-	-	-	-	-
Sueca Vapor	2	2,529	1,359	1	2,529	1,359	1,359	-	-	-	-	-	-
Venezuela Vapor	2	16,372	8,088	2	16,372	8,088	8,088	-	-	-	-	-	-
Venezuela Vapor	1	8,690	5,492	-	-	-	-	1	8,690	5,492	1	8,690	5,492



PUERTOS, BANDERAS Y CLASES	TOTAL GENERAL				C A R G A D O S				E N L A S T R E			
	Número de buques	TONELAJE DE REGISTRO		Número de buques	TONELAJE DE REGISTRO		Número de buques	TONELAJE DE REGISTRO				
		Bruto	Neto		Bruto	Neto		Bruto	Neto			
<u>SABANA DE LA MAR</u>												
Dominicana	15	258	138	3	32	20	12	226	118			
Bote.....	15	258	138	3	32	20	12	226	118			
	15	258	138	3	32	20	12	226	118			
<u>SAMANA</u>												
Dominicana	931	18,214	11,087	98	1,452	922	833	16,762	10,165			
Balandro.....	931	18,214	11,087	98	1,452	922	833	16,762	10,165			
Bote.....	19	166	146	8	59	59	11	107	87			
Goleta.....	905	17,761	10,681	90	1,393	863	815	16,368	9,818			
Motonave.....	4	143	128	-	-	-	4	143	128			
	3	144	132	-	-	-	3	144	132			
<u>SANCHEZ</u>												
Dominicana	40	82,536	48,076	27	74,877	43,259	13	7,559	4,817			
Bote.....	39	80,688	47,073	26	73,029	42,256	13	7,553	4,817			
Motonave.....	6	118	70	2	46	30	4	72	40			
Vapor.....	8	1,574	1,206	1	48	44	7	1,526	1,162			
	25	78,996	45,797	23	72,995	42,182	2	6,061	3,615			
Holandesa	1	1,848	1,003	1	1,848	1,003	-	-	-			
Vapor.....	1	1,848	1,003	1	1,848	1,003	-	-	-			
<u>SAN PEDRO DE MACORIS</u>												
Dominicana	221	216,511	127,087	43	149,807	87,927	178	66,704	32,160			
Balandro.....	202	90,006	52,443	31	42,856	24,686	172	47,150	27,757			
Goleta.....	110	1,623	1,463	7	91	91	103	1,532	1,372			
Motonave.....	1	33	33	-	-	-	1	33	33			
Remolcador.....	12	7,629	4,202	10	5,805	3,176	2	1,824	1,026			
Vapor.....	11	636	395	1	513	275	10	123	120			
Otros buques.....	59	74,645	41,969	11	35,359	20,266	48	39,286	21,703			
	10	5,440	4,381	2	1,088	878	8	4,352	3,503			
Liberiana	4	31,623	19,002	3	24,407	14,620	1	7,216	4,382			
Buque-tanque.....	1	8,641	5,094	1	8,641	5,094	-	-	-			
Vapor.....	3	22,982	13,908	2	15,766	9,526	1	7,216	4,382			
Costarricense	1	707	442	-	-	-	1	707	442			
Motonave.....	1	707	442	-	-	-	1	707	442			
Griega	6	57,038	33,846	6	57,038	33,846	-	-	-			
Buque-tanque.....	2	19,912	11,758	2	19,912	11,758	-	-	-			
Vapor.....	4	37,126	22,088	4	37,126	22,088	-	-	-			
Holandesa	3	7,768	4,290	1	5,700	3,100	2	2,068	1,190			
Motonave.....	1	990	591	-	-	-	1	990	591			
Vapor.....	2	6,778	3,699	1	5,700	3,100	1	1,078	599			
Hondureña	1	357	168	-	-	-	1	357	168			
Motonave.....	1	357	168	-	-	-	1	357	168			
Noruega	3	29,012	16,896	2	19,806	11,675	1	9,206	5,221			
Buque-tanque.....	1	9,924	5,839	1	9,924	5,839	-	-	-			
Vapor.....	2	19,088	11,057	1	9,882	5,836	1	9,206	5,221			

## MOVIMIENTO AEREO

CUADRO XVII.- ENTRADA Y SALIDA DE AVIONES POR MESES, 1962.  
a) Tráfico Interno.

MESES	Número de vuelos	Kilómetros volados	Número de pasajeros	Pasajeros Kilómetros recorridos	Carga (Toneladas métricas)	Toneladas-Kilómetros recorridos
<b>ENTRADA</b>	<b>303</b>	<b>55,262</b>	<b>5,212</b>	<b>24,368,145</b>	<b>72</b>	<b>340,215</b>
Enero.....	20	3,920	425	1,666,000	5	19,600
Febrero.....	18	3,528	334	1,178,352	5	17,640
Marzo.....	39	6,406	448	2,869,888	5	32,030
Abril.....	28	4,808	535	2,572,280	6	28,848
Mayo.....	20	3,784	418	1,581,712	6	22,704
Junio.....	18	3,462	437	1,512,894	5	17,310
Julio.....	20	3,920	422	1,654,240	4	15,680
Agosto.....	24	4,704	445	2,093,280	8	37,632
Septiembre.....	16	3,136	349	1,094,464	5	15,680
Octubre.....	29	5,389	555	2,990,895	14	75,446
Noviembre.....	32	5,800	416	2,412,800	-	-
Diciembre.....	39	6,405	428	2,741,340	9	57,645
<b>SALIDA</b>	<b>303</b>	<b>55,262</b>	<b>5,212</b>	<b>24,368,145</b>	<b>72</b>	<b>340,215</b>
Enero.....	20	3,920	425	1,666,000	5	19,600
Febrero.....	18	3,528	334	1,178,352	5	17,640
Marzo.....	39	6,406	448	2,869,888	5	32,030
Abril.....	28	4,808	535	2,572,280	6	28,848
Mayo.....	20	3,784	418	1,581,712	6	22,704
Junio.....	18	3,462	437	1,512,894	5	17,310
Julio.....	20	3,920	422	1,654,240	4	15,680
Agosto.....	24	4,704	445	2,093,280	8	37,632
Septiembre.....	16	3,136	349	1,094,464	5	15,680
Octubre.....	29	5,389	555	2,990,895	14	75,446
Noviembre.....	32	5,800	416	2,412,800	-	-
Diciembre.....	39	6,405	428	2,741,340	9	57,645

CUADRO XVIII.- ENTRADA Y SALIDA DE AVIONES POR MESES, 1962

b) Tráfico Internacional.

M E S E S	Número de vuelos	Kilómetros volados	Número de pasajeros	Pasajeros-Kilómetros recorridos	Carga (Toneladas métricas)	Toneladas-Kilómetros recorridos
<b>ENTRADA</b>	<u>4,337</u>	<u>2,975,569</u>	<u>69,580</u>	<u>20,584,763,705</u>	<u>3,908</u>	<u>1,200,946,682</u>
Enero.....	160	101,944	2,988	304,608,672	153	15,597,432
Febrero.....	213	126,560	3,631	459,539,360	169	21,388,640
Marzo.....	209	137,235	3,427	470,304,345	209	28,682,115
Abril.....	533	131,030	4,104	537,747,120	300	39,309,000
Mayo.....	196	118,575	3,546	420,466,950	289	3,431,875
Junio.....	344	301,566	7,162	2,159,815,692	433	130,578,078
Julio.....	280	207,066	6,604	1,367,463,864	216	44,726,256
Agosto.....	292	223,873	6,920	1,549,201,160	202	45,222,346
Septiembre.....	283	201,590	6,459	1,302,069,810	296	59,670,640
Octubre.....	815	402,962	7,010	2,824,763,620	402	161,990,724
Noviembre.....	409	379,608	8,414	3,194,021,712	557	211,441,656
Diciembre.....	603	643,560	9,315	5,994,761,400	682	438,907,920
<b>SALIDA</b>	<u>3,513</u>	<u>2,417,331</u>	<u>75,306</u>	<u>16,893,716,559</u>	<u>1,991</u>	<u>370,381,337</u>
Enero.....	162	108,220	3,099	335,373,780	282	30,518,040
Febrero.....	393	113,371	3,338	378,432,398	261	29,589,831
Marzo.....	206	136,525	3,714	507,053,850	185	25,257,125
Abril.....	189	94,769	4,361	413,287,609	112	10,614,128
Mayo.....	203	175,440	5,163	905,796,720	138	24,210,720
Junio.....	257	189,943	5,720	1,086,473,960	221	41,977,403
Julio.....	294	204,495	7,183	1,468,887,585	129	26,397,855
Agosto.....	304	227,740	9,052	2,061,502,480	90	20,496,660
Septiembre.....	318	246,547	8,284	2,042,395,348	148	36,488,956
Octubre.....	373	230,815	8,767	2,023,555,105	197	45,470,555
Noviembre.....	374	306,686	9,104	2,792,069,344	104	31,895,344
Diciembre.....	440	382,780	7,521	2,878,888,380	124	47,464,720

## CUADRO XIX.- ENTRADA Y SALIDA DE AVIONES POR AEROPUERTOS, 1962

AEROPUERTOS	Número de vuelos	Kilómetros volados	Número de pasajeros	Pasajeros-Kilómetros recorridos	Carga (Toneladas métricas)	Toneladas-Kilómetros recorridos
<b>A) TRAFICO INTERNO</b>						
<b>ENTRADA</b>	<u>303</u>	<u>55,262</u>	<u>5,212</u>	<u>129,913,747</u>	<u>72</u>	<u>1,423,848</u>
Santo Domingo.....	150	27,421	2,723	74,667,383	-	-
Santiago.....	22	3,014	20	60,280	12	36,168
Barahona.....	12	1,536	59	90,624	-	-
Cabo Rojo.....	118	23,128	2,382	55,090,896	60	1,387,680
Constanza.....	1	163	28	4,564	-	-
<b>SALIDA</b>	<u>303</u>	<u>55,262</u>	<u>5,212</u>	<u>129,835,015</u>	<u>72</u>	<u>4,989,329,928</u>
Santo Domingo.....	153	27,841	2,489	69,296,249	72	4,989,329,928
Santiago.....	18	2,466	9	22,194	-	-
Barahona.....	13	1,664	75	124,800	-	-
Cabo Rojo.....	118	23,128	2,611	60,387,208	-	-
Constanza.....	1	163	28	4,564	-	-
<b>B) TRAFICO INTERNACIONAL</b>						
<b>ENTRADA</b>	<u>4,337</u>	<u>2,795,569</u>	<u>69,580</u>	<u>194,515,691,020</u>	<u>3,908</u>	<u>10,925,083,652</u>
Santo Domingo.....	4,337	2,795,569	69,580	194,515,691,020	3,908	10,925,083,652
<b>SALIDA</b>	<u>3,513</u>	<u>2,417,331</u>	<u>75,306</u>	<u>182,039,528,286</u>	<u>1,991</u>	<u>4,812,906,021</u>
Santo Domingo.....	3,513	2,417,331	75,306	182,039,528,286	1,991	4,812,906,021

CUADRO XX.- ENTRADA Y SALIDA DE AVIONES A SANTO DOMINGO, POR PAISES, 1962

b) Tráfico Internacional.


PAISES	Número de vuelos	Kilómetros volados	Número de pasajeros	Pasajeros-Kilómetros recorridos	Carga (Toneladas métricas)	Toneladas-Kilómetros recorridos
<b>ENTRADA</b>	<b>4,337</b>	<b>2,975,569</b>	<b>69,580</b>	<b>56,709,958,571</b>	<b>3,908</b>	<b>4,413,864,620</b>
Estados Unidos de A..	962	1,667,596	15,672	26,134,564,512	2,061	3,436,915,356
Costa Rica.....	2	1,186	4	4,744	-	-
Panamá.....	10	17,960	64	1,149,440	9	161,640
Haití.....	1,091	186,018	4,982	926,741,676	245	45,574,410
Gran Inagua.....	32	12,448	53	659,744	-	-
Nueva Providencia (Nassau).....	5	9,880	9	88,920	3	29,640
Jamaica.....	94	68,662	543	37,289,466	84	5,767,608
Trinidad.....	84	105,104	285	29,954,640	8	840,832
San Martín.....	1	723	2	1,446	-	-
Martinica.....	1	1,003	-	-	-	-
Curazao.....	128	90,368	2,285	206,490,880	98	8,856,064
Santo Tomás.....	2	1,072	4	4,288	-	-
Puerto Rico.....	1,799	655,260	44,674	29,279,085,240	1,397	915,398,220
Colombia.....	2	3,650	-	-	-	-
Ecuador.....	1	2,593	1	2,593	-	-
Venezuela.....	115	106,950	885	94,650,750	3	320,850
Brasil.....	8	45,096	117	5,276,232	-	-
<b>SALIDA</b>	<b>3,513</b>	<b>2,417,331</b>	<b>75,306</b>	<b>54,428,287,768</b>	<b>1,991</b>	<b>1,444,990,895</b>
Estados Unidos de A..	698	1,102,016	18,716	20,625,331,456	523	576,354,368
Costa Rica.....	2	1,186	4	4,744	-	-
Panamá.....	4	7,184	136	977,024	-	-
Haití.....	432	157,896	5,478	864,954,288	26	4,105,296
Gran Inagua.....	5	1,945	6	11,670	-	-
Nueva Providencia (Nassau).....	3	2,328	6	13,968	-	-
Jamaica.....	94	68,871	619	42,631,149	11	757,581
Trinidad.....	82	102,554	341	34,970,914	3	307,662
Martinica.....	1	1,003	7	7,021	-	-
Curazao.....	126	88,956	2,103	187,074,418	204	18,147,024
Santo Tomás.....	224	12,864	92	1,183,488	-	-
Puerto Rico.....	1,649	691,038	47,096	32,545,125,648	1,223	845,139,474
Venezuela.....	193	179,490	702	126,001,980	1	179,490

SANTO DOMINGO, D.N.-  
Agosto de 1964.

npc.-

# Movimiento Marítimo y aéreo

1 9 6 3





I N D I C E

Página

INTRODUCCION

MOVIMIENTO MARITIMO:

Quadro	I.- Tonelaje de registro de los buques en comercio exterior, entrados y salidos por meses, 1963.....	1
Quadro	II.- Movimiento de mercaderías del comercio exterior y de cabotaje por puertos, según bandera del barco, 1963 (Kilogramos).....	2
Quadro	III.- Movimiento de mercaderías del comercio exterior y de cabotaje, por puertos y meses, 1963 (Kilogramos).....	5
Quadro	IV.- Tonelaje de registro de buques en comercio exterior, entrados y salidos por puertos, 1963.....	8
Quadro	V.- Tonelaje de registro de buques en comercio exterior, entrados en puerto, por banderas y clases, 1963.....	9
Quadro	VI.- Tonelaje de registro de buques en comercio exterior, salidos de puerto, por banderas y clases, 1963.....	11
Quadro	VII.- Tonelaje de registro de buques en comercio exterior, entrados en puerto, por países, 1963.....	13
Quadro	VIII.- Tonelaje de registro de buques en comercio exterior, salidos de puerto, por países, 1963.....	15
Quadro	IX.- Tonelaje de registro de buques en comercio exterior, entrados a los puertos, por banderas y clases, 1963.....	17
Quadro	X.- Tonelaje de registro de buques en comercio exterior, salidos de puertos por banderas y clases, 1963.....	24
Quadro	XI.- Tonelaje de registro de buques en cabotaje, entrados y salidos por meses, 1963.....	32
Quadro	XII.- Tonelaje de registro de buques en cabotaje, entrados y salidos por puertos, 1963.....	33
Quadro	XIII.- Tonelaje de registro de buques en cabotaje, entrados en puertos, por banderas y clases, 1963.....	34
Quadro	XIV.- Tonelaje de registro de buques en cabotaje, salidos de puertos, por banderas y clases, 1963.....	36
Quadro	XV.- Tonelaje de registro de buques en cabotaje, entrados, por puertos, banderas y clases, 1963.....	38
Quadro	XVI.- Tonelaje de registro de buques en cabotaje, salidos, por puertos, banderas y clases, 1963.....	43

MOVIMIENTO AEREO:

Quadro	XVII.- Entrada y salida de aviones por meses, 1963; b) Tráfico Internacional.....	48
Quadro	XVIII.- Entrada y salida de aviones por aeropuertos, 1963; (Tráfico Internacional).....	49
Quadro	XIX.- Entrada y salida de aviones a Santo Domingo, por países, 1963; b) Tráfico Internacional.....	49





"FE DE ERRATA"

Página Introducción

Dice 1,732 buques,	debe decir 1,645 buques
" 384 "	" " 375 "
" 424 "	" " 338 "

## " INTRODUCCION "

La Oficina Nacional de Estadística, presenta completa su volumen #7, del boletín de "Movimiento Marítimo y Aéreo" correspondiente al año 1963. En él puede apreciarse que durante el citado año, entraron a los diferentes puertos de la República, 1,554 buques en movimiento de Comercio Exterior, los cuales desplazaron un total de 6,095,021 toneladas brutas y 3,489,720 toneladas netas. Así mismo se efectuaron 1,579 salidas de buques al exterior, con un tonelaje bruto de 6,220,266 y 3,565,969 neto. Del total de buques entrados desde el exterior, el 60.7% estaban cargados y el 39.3% los entrados en lastre. En cuanto a los buques salidos el 66.8% estaban cargados y 33.2% en lastre.

El movimiento de carga en el referido año ascendió a 3,180.6 millones de kilogramos, correspondiéndole al Comercio Exterior 3,119.7 millones de kilogramos y al movimiento de cabotaje 60.9 millones de kilogramos.

En el año 1963, entraron en movimiento de cabotaje 1,732 buques con un tonelaje de registro de 1,142,164 toneladas brutas y 651,630 toneladas netas y salieron 1,603 buques con 1,054,983 toneladas brutas y 603,526 netas.

El mayor tráfico se efectuó con Estados Unidos de América, ya que entraron de dicho país 384 buques y salieron hacia él 424.

En cuanto al movimiento aéreo sobre tráfico internacional se efectuaron 4,318 vuelos de entrada a nuestro país con 3,636,764 kilómetros volados, correspondiéndole a Puerto Rico y a Estados Unidos de América, ser los de mayor movimiento con 1,793 y 1,225 vuelos realizados respectivamente. En relación a los vuelos de salida, 4,200 fueron realizados a Puerto Rico 1,816, y 1,066 a Estados Unidos de Norte América.



M O V I M I E N T O M A R I T I M O .

CUADRO J.- TONELAJE DE REGISTRO DE LOS BUQUES EN COMERCIO EXTERIOR, ENTRADOS Y SALIDOS POR MESES, 1963.

M E S E S	TOTAL GENERAL			C A R G A D O S			E N L A S T R E		
	NUMERO DE BUQUES	TONELAJE DE REGISTRO		NUMERO DE BUQUES	TONELAJE DE REGISTRO		NUMERO DE BUQUES	TONELAJE DE REGISTRO	
		Bruto	Neto		Bruto	Neto		Bruto	Neto
<b>ENTRADOS:</b>	<b>1,554</b>	<b>5,095,021</b>	<b>3,489,720</b>	<b>944</b>	<b>3,500,330</b>	<b>2,036,453</b>	<b>610</b>	<b>2,594,691</b>	<b>1,453,267</b>
Enero.....	90	290,621	166,859	54	162,711	94,193	36	127,910	72,666
Febrero.....	119	436,087	252,275	79	272,713	158,850	40	163,944	93,425
Marzo.....	128	448,944	256,967	78	299,900	169,571	50	155,644	87,396
Abril.....	127	537,464	313,001	80	313,215	183,983	47	224,249	129,018
Mayo.....	137	498,142	288,059	70	231,023	134,863	67	267,119	148,196
Junio.....	139	573,207	328,642	75	278,138	160,480	64	295,069	168,362
Julio.....	155	678,481	388,296	86	357,318	205,871	69	321,163	181,425
Agosto.....	141	584,340	337,403	89	353,960	209,375	52	290,380	128,028
Septiembre.....	127	531,401	292,574	72	302,580	171,673	55	228,821	120,701
Octubre.....	131	522,543	302,501	89	324,066	192,728	42	198,477	110,173
Noviembre.....	125	513,545	292,602	86	324,173	186,146	39	189,372	106,456
Diciembre.....	135	480,246	275,141	86	287,103	167,720	49	193,143	107,421
	<b>1,579</b>	<b>5,220,236</b>	<b>3,565,969</b>	<b>1,054</b>	<b>3,790,650</b>	<b>2,176,325</b>	<b>525</b>	<b>2,429,586</b>	<b>1,389,644</b>
<b>SALIDOS:</b>									
Enero.....	90	298,220	172,224	59	155,795	82,231	31	142,425	82,993
Febrero.....	115	437,481	249,599	77	269,814	155,431	38	167,667	94,108
Marzo.....	136	469,509	271,016	92	254,007	145,572	44	215,502	125,444
Abril.....	138	576,813	332,230	88	342,386	203,325	50	227,427	128,305
Mayo.....	139	521,414	297,794	103	356,749	204,867	36	164,665	92,927
Junio.....	145	597,926	341,070	105	394,904	223,994	40	203,022	117,076
Julio.....	148	636,213	372,126	103	407,410	238,074	45	228,803	134,052
Agosto.....	149	600,035	343,717	99	386,758	221,231	50	213,277	122,486
Septiembre.....	125	516,260	294,751	75	269,721	152,451	50	246,539	142,300
Octubre.....	139	570,870	323,699	92	351,965	200,309	47	218,905	123,330
Noviembre.....	123	499,186	284,662	78	296,852	171,580	45	202,334	113,082
Diciembre.....	132	496,309	283,141	83	297,289	170,260	49	199,020	112,681

PUERTOS Y BANDERAS	TOTAL GENERAL		COMERCIO EXTERIOR		COMERCIO DE CABOTAJE	
	Kilogramos	%	Entrada	Salida	Entrada	Salida
<b>AZUA</b>	3,180,583,596	100.0	876,087,374	2,243,644,507	39,685,895	21,165,890
Dominicana.....	23,467,657	0.7	115,386	23,352,271	-	-
Alemana.....	136,897	0.0	106,253	30,584	-	-
Liberiana.....	8,380,200	0.3	-	8,380,200	-	-
Danesa.....	2,508,420	0.1	-	2,508,420	-	-
Inglesa.....	419,880	0.0	-	419,880	-	-
Noruega.....	1,364,440	0.0	-	1,364,440	-	-
Panaméña.....	1,097,340	0.0	-	1,097,340	-	-
Sueca.....	1,370,780	0.0	-	1,370,780	-	-
Otras banderas.....	244,720	0.0	-	244,720	-	-
	5,409,680	0.2	-	5,409,680	-	-
	2,535,360	0.1	9,133	2,526,227	-	-
<b>BARAHONA</b>	161,263,050	5.1	1,684,665	145,191,476	4,421,609	2,955,300
Dominicana.....	14,783,848	0.5	-	396,939	4,431,609	2,955,300
Alemana.....	2,542,211	0.1	-	2,542,211	-	-
Liberiana.....	10,896,867	0.3	747,494	10,089,373	-	-
Danesa.....	2,190,720	0.1	-	2,190,720	-	-
Griega.....	49,255,224	1.5	-	49,255,224	-	-
Holandesa.....	2,286,744	0.1	-	2,286,744	-	-
Hondureña.....	15,596,177	0.5	-	15,596,177	-	-
Inglesa.....	337,171	0.0	937,171	-	-	-
Noruega.....	12,690,810	0.4	-	12,690,810	-	-
Panaméña.....	50,143,278	1.6	-	50,143,278	-	-
	94,9,051,686	29.3	1,895,405	94,7,091,657	63,878	746
	64,624	0.0	-	64,624	63,878	746
<b>CABO ROJO</b>	86,659,330	2.7	173,045	86,659,330	-	-
Dominicana.....	323,362	0.0	-	323,362	-	-
Liberiana.....	83,789,280	2.7	-	83,789,280	-	-
Inglesa.....	778,215,030	24.5	1,722,360	776,492,670	-	-
Noruega.....	-	-	-	-	-	-
<b>SANTO DOMINGO</b>	1,165,230,988	36.6	773,598,641	373,187,963	12,303,321	6,141,069
Dominicana.....	96,090,628	3.0	34,076,102	43,971,652	11,972,957	6,069,917
Alemana.....	97,812,704	3.1	80,145,990	17,166,714	-	-
Colombiana.....	254,469	0.0	254,469	-	-	-
Liberiana.....	240,033,477	7.6	112,631,947	127,401,530	-	-
Costarriqueña.....	323,548	0.0	339,371	584,177	-	-
Danesa.....	6,039,403	0.2	5,647,128	392,275	-	-
Española.....	1,674,302	0.0	1,564,726	109,576	-	-
Estadounidense.....	86,895,990	2.7	82,965,276	3,870,714	-	-
Finlandesa.....	897,583	0.0	897,583	-	-	-
Francesa.....	23,012,625	0.7	21,304,225	1,708,400	-	-
Griega.....	90,156,157	2.8	22,919,572	67,236,585	-	-
Holandesa.....	63,238,710	2.0	51,649,168	11,589,542	-	-
Hondureña.....	42,319,284	1.3	1,401,840	40,917,444	-	-
Inglesa.....	77,421,988	2.5	66,248,406	11,173,882	-	-

Italiana.....	8,411,588	0.3	8,363,181	48,407	-	-
Japonesa.....	21,726,796	0.7	20,418,182	1,157,796	150,818	-
Nicaragüense.....	1,140,636	0.0	955,628	185,008	-	-
Noruega.....	223,619,867	7.0	190,833,079	32,715,642	71,146	-
Panaméña.....	62,424,806	2.0	60,576,675	1,848,131	-	-
Peruana.....	693,182	0.0	688,861	4,321	-	-
Sueca.....	3,087,572	0.1	3,087,572	-	-	-
Suiza.....	6,960,953	0.2	6,629,960	330,993	179,546	-
Otras banderas.....	10,954,720	0.4	-	10,775,174	-	-
	368,870,632	11.6	33,783,918	334,765,641	317,553	3,520
	7,466,475	0.2	1,436,477	5,710,403	316,075	3,520
<b>LA ROMANA</b>	10,724,050	0.3	-	10,724,050	-	-
Alemana.....	175,035,214	5.5	227	175,034,987	-	-
Liberiana.....	55,164,433	1.8	-	55,164,433	-	-
Griega.....	5,830,446	0.2	1,368,495	4,461,951	-	-
Holandesa.....	10,697,459	0.4	-	10,695,981	1,478	-
Hondureña.....	32,227,012	1.0	10,962,057	21,264,955	-	-
Inglesa.....	1,162,586	0.0	-	1,162,586	-	-
Japonesa.....	70,418,810	2.2	19,942,515	50,476,295	-	-
Noruega.....	74,147	0.0	74,147	-	-	-
Panaméña.....	90,423,631	2.9	4,508,729	83,788,943	2,044,860	81,099
Dominicana.....	20,022,137	0.6	2,320,036	15,751,076	1,872,744	78,281
Alemana.....	10,124,352	0.3	1,425,995	8,698,357	-	-
Liberiana.....	4,418,232	0.1	79	4,418,153	-	-
Danesa.....	323,906	0.0	-	323,906	-	-
Española.....	2,739,462	0.1	-	2,739,346	116	-
Estadounidense.....	462,667	0.0	462,667	-	-	-
Francesa.....	1,047,377	0.0	-	1,047,377	-	-
Griega.....	26,120,727	0.8	-	26,120,727	-	-
Holandesa.....	11,028,552	0.4	64,717	10,963,835	-	-
Hondureña.....	325,895	0.0	-	325,895	-	-
Inglesa.....	147,229	0.0	-	147,229	-	-
Noruega.....	1,786,134	0.1	57,609	1,728,525	-	-
Panaméña.....	2,205,011	0.1	177,626	1,852,567	2,818	-
Sueca.....	5,242,789	0.2	-	5,242,789	-	-
Suiza.....	1,802,357	0.1	-	1,802,357	-	-
Uruguayana.....	2,032,005	0.1	-	2,032,005	-	-
Otras banderas.....	594,799	0.0	-	594,799	-	-
	102,911,184	3.2	6,483,973	92,456,844	3,785,367	185,000
	429,944	0.0	-	429,944	-	-
<b>MANZANILLO</b>	27,756,506	0.9	-	27,756,506	-	-
Dominicana.....	214,602	0.0	-	214,602	-	-
Alemana.....	2,925,038	0.1	186,085	2,889,953	-	-
Liberiana.....	3,461,039	0.1	152,289	3,308,750	-	-
Estadounidense.....	7,355,564	0.2	544,867	6,810,697	-	-
Francesa.....	1,694,737	0.1	825,905	868,832	-	-
Griega.....	1,419,900	0.0	-	1,419,900	-	-
Holandesa.....	3,104,919	0.1	578,452	2,526,467	-	-
Hondureña.....	8,899,415	0.3	4,141,672	4,757,743	-	-
Inglesa.....	13,205,773	0.4	54,596	13,151,177	1,557,840	-
Noruega.....	32,443,747	1.0	107	32,443,640	1,358,695	-
Sueca.....	-	-	-	-	-	-

CUADRO II.- (Conclusión)

PUERTOS Y BANDERAS	TOTAL GENERAL		COMERCIO EXTERIOR		COMERCIO DE CABOTAJE	
	Kilogramos	%	Entrada	Salida	Entrada	Salida
<u>SAMANA</u>						
Dominicana.....	1,708,436	0.0	-	-	552,330	1,156,106
	1,708,436	0.0	-	-	552,330	1,156,106
<u>SANCHEZ</u>						
Dominicana.....	15,919,202	0.5	-	15,437,489	481,713	-
	12,564,414	0.5	-	12,082,701	481,713	-
Alemana.....	1,153,608	0.0	-	1,153,608	-	-
Holandesa.....	1,343,100	0.0	-	1,343,100	-	-
Noruega.....	858,080	0.0	-	858,080	-	-
<u>SAN PEDRO DE MACORIS</u>						
Dominicana.....	301,737,130	2.5	54,016,657	228,372,223	15,705,254	3,642,996
	15,408,149	0.5	7,126	354,302	11,403,725	3,642,996
Alemana.....	10,702,917	0.3	4,500,000	6,202,917	-	-
Liberiana.....	10,848,396	0.3	7,866,407	2,981,989	-	-
Estadounidense.....	857,250	0.0	857,250	-	-	-
Finlandesa.....	100,462	0.0	100,462	-	-	-
Francesa.....	589,160	0.0	529,456	59,704	-	-
Griega.....	113,571,785	3.6	-	113,571,785	-	-
Holandesa.....	9,935,740	0.3	4,753,833	5,181,907	3,750	-
Hondureña.....	41,232,278	1.3	-	41,228,528	-	-
Inglesa.....	20,735,518	0.7	11,103,119	9,632,399	-	-
Noruega.....	49,463,010	1.6	4,082,332	41,082,899	-	-
Panamena.....	20,742,905	0.7	15,916,672	4,826,233	4,297,779	-
Uruguaya.....	3,229,560	0.1	-	3,229,560	-	-
Venezolana.....	4,300,000	0.1	4,300,000	-	-	-

CUADRO III.- MOVIMIENTO DE MERCADERIAS DEL COMERCIO EXTERIOR Y DE CABOTAJE, POR PUERTOS Y MESES, 1963.  
( Kilogramos )

PUERTOS Y MESES	TOTAL GENERAL		COMERCIO EXTERIOR		COMERCIO DE CABOTAJE	
	Kilogramos	\$	Entrada	Salida	Entrada	Salida
<b>AZUA</b>	<b>3,180,583,596</b>	<b>100.0</b>	<b>876,087,374</b>	<b>2,243,644,507</b>	<b>39,685,885</b>	<b>21,165,890</b>
Enero.....	23,467,657	0.7	115,386	23,352,271	-	-
Febrero.....	1,628,580	0.0	-	1,628,580	-	-
Marzo.....	1,570,280	0.0	-	1,570,280	-	-
Abril.....	1,685,040	0.0	-	1,685,040	-	-
Mayo.....	1,697,384	0.0	-	1,697,384	-	-
Junio.....	2,355,080	0.1	-	2,355,080	-	-
Julio.....	2,197,480	0.1	-	2,197,480	-	-
Agosto.....	1,343,280	0.0	-	1,343,280	-	-
Septiembre.....	1,920,560	0.1	-	1,920,560	-	-
Octubre.....	3,081,041	0.1	115,386	3,081,041	-	-
Noviembre.....	1,757,992	0.1	-	1,652,606	-	-
Diciembre.....	1,759,440	0.1	-	1,759,440	-	-
	2,461,500	0.1	-	2,461,500	-	-
<b>BARAHONA</b>	<b>161,263,050</b>	<b>5.1</b>	<b>1,684,665</b>	<b>145,191,476</b>	<b>4,431,609</b>	<b>2,955,300</b>
Enero.....	2,043,568	0.1	-	1,643,568	-	400,000
Febrero.....	694,111	0.0	-	121,895	112,256	400,000
Marzo.....	21,324,227	0.7	-	20,124,227	-	1,200,000
Abril.....	13,366,914	0.4	-	12,588,914	127,500	1,250,000
Mayo.....	22,279,624	0.7	-	20,846,054	633,570	800,000
Junio.....	10,875,800	0.3	-	10,467,560	408,240	-
Julio.....	17,905,336	0.6	937,171	15,100,625	493,240	1,374,300
Agosto.....	20,415,386	0.6	-	18,543,084	1,072,302	800,000
Septiembre.....	8,168,363	0.3	-	6,459,828	893,095	800,000
Octubre.....	11,590,460	0.4	747,494	9,400,000	642,966	800,000
Noviembre.....	8,230,669	0.3	-	6,057,169	42,500	2,131,000
Diciembre.....	23,828,692	0.7	-	23,828,692	-	-
	942,051,686	29.9	1,895,405	947,091,657	63,878	746
<b>CABO ROJO</b>	<b>73,853,580</b>	<b>2.3</b>	<b>-</b>	<b>73,853,580</b>	<b>-</b>	<b>-</b>
Enero.....	84,238,690	2.7	-	84,238,690	-	-
Febrero.....	50,569,880	1.6	-	50,569,880	-	-
Marzo.....	94,711,532	3.0	173,045	94,538,487	-	-
Abril.....	63,484,300	2.0	-	63,484,300	-	-
Mayo.....	82,795,940	2.6	-	82,795,940	-	-
Junio.....	139,257,420	4.4	1,722,360	137,535,060	-	-
Julio.....	90,699,400	2.8	-	90,699,400	-	-
Agosto.....	75,069,330	2.4	-	75,069,330	-	-
Septiembre.....	39,744,250	1.2	-	39,744,250	-	-
Octubre.....	75,711,780	2.4	-	75,676,860	34,920	-
Noviembre.....	78,915,584	2.5	-	78,885,880	28,958	-
Diciembre.....						746



PUERTOS Y MESES	TOTAL GENERAL		COMERCIO EXTERIOR		COMERCIO DE GABOTAJE	
	Kilogramos	%	Entrada	Salida	Entrada	Salida
<b>SANTO DOMINGO</b>						
Enero.....	1,165,230,988	36.6	773,598,641	373,187,963	12,303,321	6,141,063
Febrero.....	72,287,710	2.3	41,986,128	28,268,337	2,005,120	28,125
Marzo.....	89,499,403	2.8	63,634,897	23,965,206	1,260,800	638,560
Abril.....	115,325,115	3.6	89,739,696	23,583,902	800,000	1,201,517
Mayo.....	121,852,571	3.8	57,300,764	43,162,870	1,230,000	138,237
Junio.....	96,445,412	3.0	50,153,095	43,600,133	1,844,500	847,684
Julio.....	104,244,840	3.3	55,680,702	47,393,238	573,520	597,380
Agosto.....	125,551,202	3.9	83,176,495	40,526,372	1,260,005	588,340
Septiembre.....	85,994,620	2.7	50,543,467	34,708,428	92,240	650,485
Octubre.....	87,898,290	2.8	64,138,317	22,343,982	1,141,784	274,207
Noviembre.....	84,234,762	2.7	71,249,674	11,553,251	815,910	979,927
Diciembre.....	81,234,836	2.5	69,980,151	10,319,870	836,696	98,119
	100,298,227	3.2	76,015,325	23,762,374	422,746	97,782
	368,870,632	11.6	33,783,918	334,765,641	317,553	3,520
<b>LA ROMANA</b>						
Enero.....	5,399,551	0.2	1,422,466	3,969,295	10,270	3,520
Febrero.....	9,871,674	0.3	385,658	9,476,388	9,628	-
Marzo.....	38,785,417	1.2	9,487,076	29,298,554	32,787	-
Abril.....	28,790,932	0.9	164,817	28,608,104	18,011	-
Mayo.....	53,540,411	1.7	1,464,964	52,077,627	17,820	-
Junio.....	39,643,575	1.2	39,100	39,599,475	5,000	-
Julio.....	32,119,095	1.0	11,550	31,927,445	180,100	-
Agosto.....	40,854,940	1.3	9,389,945	31,464,995	-	-
Septiembre.....	24,939,696	0.8	1,232,065	23,701,555	6,076	-
Octubre.....	40,910,606	1.3	145,154	40,763,391	2,061	-
Noviembre.....	39,432,539	1.2	9,949,367	29,447,372	35,800	-
Diciembre.....	14,582,196	0.5	91,756	14,490,440	-	-
	50,423,631	2.9	4,508,729	89,788,943	2,044,860	81,022
<b>PUERTO PLATA</b>						
Enero.....	1,717,146	0.1	101,016	1,342,628	273,502	-
Febrero.....	2,612,217	0.1	280,733	2,252,779	75,536	3,169
Marzo.....	3,753,305	0.1	208,392	2,987,407	549,896	7,610
Abril.....	4,127,614	0.1	781,649	3,345,965	-	-
Mayo.....	4,013,034	0.1	273,279	3,739,339	-	9,416
Junio.....	4,493,005	0.2	269,181	4,223,824	-	-
Julio.....	4,072,797	0.1	577,572	3,488,734	63,356	12,491
Agosto.....	13,150,711	0.4	469,501	12,611,724	273,651	6,130
Septiembre.....	4,399,510	0.1	368,406	3,747,255	107,703	10,198
Octubre.....	9,398,634	0.3	166,375	9,101,804	140,678	22,752
Noviembre.....	23,270,963	0.8	124,706	22,996,246	560,538	9,333
Diciembre.....	15,414,695	0.5	887,919	13,966,238	-	-
	102,911,184	3.2	6,489,973	92,456,844	3,785,367	185,000
<b>MANZANILLO</b>						
Enero.....	1,617,697	0.1	-	1,617,697	-	-
Febrero.....	6,306,568	0.2	180,435	4,767,438	1,358,695	-
Marzo.....	7,767,336	0.2	186,085	7,581,251	-	-
Abril.....	10,286,089	0.3	1,795,528	8,490,555	-	-
Mayo.....	15,222,647	0.5	789	15,221,858	-	-
Junio.....	17,363,512	0.5	259,643	17,088,869	-	15,000
Julio.....	14,192,760	0.5	306,130	13,058,054	-	80,000
	102,911,184	3.2	6,489,973	92,456,844	3,785,367	185,000

Agosto.....	10,290,172	0.3	539,867	9,675,305	-	75,000
Septiembre.....	9,780,063	0.3	2,995,884	5,900,347	868,832	15,000
Octubre.....	4,530,930	0.1	79,838	4,451,092	-	-
Noviembre.....	3,038,802	0.1	139,774	2,899,764	809,264	-
Diciembre.....	2,514,614	0.1	-	2,514,614	-	-
	1,708,436	0.0	-	-	552,330	1,156,106
<b>SANAMA</b>						
Enero.....	40,034	0.0	-	-	16,080	23,954
Febrero.....	50,536	0.0	-	-	11,260	39,276
Marzo.....	26,891	0.0	-	-	9,790	17,101
Abril.....	125,465	0.0	-	-	69,468	55,997
Mayo.....	52,206	0.0	-	-	14,570	37,696
Junio.....	95,554	0.0	-	-	38,533	57,021
Julio.....	839,120	0.0	-	-	13,140	819,980
Agosto.....	54,529	0.0	-	-	22,755	31,774
Septiembre.....	52,855	0.0	-	-	15,060	37,795
Octubre.....	942,055	0.0	-	-	317,514	24,541
Noviembre.....	15,971	0.0	-	-	6,940	9,031
Diciembre.....	19,220	0.0	-	-	17,220	2,000
	15,913,202	0.5	-	15,437,489	481,713	-
<b>SANCHEZ</b>						
Enero.....	1,417,048	0.0	-	1,417,048	-	-
Febrero.....	1,828,372	0.1	-	1,618,372	210,000	-
Marzo.....	1,699,401	0.1	-	1,699,401	-	-
Abril.....	2,964,292	0.1	-	2,964,292	-	-
Mayo.....	1,110,440	0.0	-	1,110,440	-	-
Junio.....	2,574,719	0.1	-	2,364,719	210,000	-
Julio.....	709,650	0.0	-	709,650	-	-
Agosto.....	192,756	0.0	-	186,556	6,200	-
Septiembre.....	1,462,007	0.1	-	1,427,973	34,034	-
Octubre.....	1,143,164	0.0	-	1,127,193	15,971	-
Noviembre.....	817,653	0.0	-	812,145	5,508	-
Diciembre.....	301,737,130	2.5	54,016,657	228,372,223	15,705,254	3,642,996
<b>SAN PEDRO DE MACORIS</b>						
Enero.....	18,412,079	0.6	5,103,119	13,219,079	89,340	541
Febrero.....	18,322,120	0.6	1,390,834	16,931,861	623,425	-
Marzo.....	21,325,365	0.7	6,368,300	10,052,528	4,904,043	494
Abril.....	20,843,698	0.6	2,032,963	18,218,737	591,264	734
Mayo.....	26,821,926	0.8	5,955,988	19,472,202	84,8750	544,986
Junio.....	44,779,685	1.4	460,396	42,481,935	1,428,746	408,608
Julio.....	47,685,682	1.5	3,426,970	43,465,336	380,545	412,831
Agosto.....	33,344,041	1.0	8,843,029	23,480,210	75,500	945,302
Septiembre.....	28,157,081	0.9	8,804,915	16,299,096	1,723,570	1,329,500
Octubre.....	21,653,527	0.7	4,905,576	14,348,338	2,992,613	-
Noviembre.....	18,568,216	0.6	5,852,582	11,026,901	1,688,733	-
Diciembre.....	1,823,710	0.1	1,471,985	-	351,725	-

CUADRO IV.- TONELAJE DE REGISTRO DE BUQUES EN COMERCIO EXTERIOR, ENTRADOS Y SALIDOS POR PUERTOS, 1963.

	TOTAL GENERAL				C A R G A D O S				E N L A S T R E	
	Número de buques	TONELAJE DE REGISTRO		Número de buques	TONELAJE DE REGISTRO		Número de buques	TONELAJE DE REGISTRO		
		Bruto	Neto		Bruto	Neto		Bruto	Neto	
<b>ENTRADOS:</b>	1,554	6,095,021	3,489,720	944	3,500,330	2,036,453	610	2,594,691	1,453,267	
Azuá.....	39	174,203	90,558	2	12,830	6,560	37	161,373	83,998	
Barahona.....	37	125,131	75,365	2	16,082	9,127	35	109,049	66,238	
Cabo Rojo.....	39	614,633	377,052	1	6,220	4,819	38	608,413	372,233	
Santo Domingo.....	1,068	3,769,412	2,189,389	847	3,227,091	1,885,576	221	542,321	303,813	
La Romana.....	75	249,508	141,008	27	41,771	23,583	48	207,737	117,425	
Puerto Plata.....	120	351,942	184,674	16	34,363	19,597	104	317,579	165,077	
Manzanillo.....	102	502,099	257,592	17	87,098	45,956	85	415,001	211,636	
Samaná.....	1	48	44	-	-	-	1	48	44	
Sánchez.....	3	7,867	4,572	-	-	-	3	7,867	4,572	
San Pedro de Macorís.....	70	300,178	169,466	32	74,875	41,235	38	225,303	128,231	
<b>SALIDOS:</b>	1,579	6,220,236	3,565,969	1,054	3,790,650	2,176,325	525	2,429,586	1,389,644	
Azuá.....	53	229,871	120,132	52	223,456	116,852	1	6,415	3,280	
Barahona.....	43	157,257	93,914	41	142,644	85,291	2	14,613	8,623	
Cabo Rojo.....	40	626,069	383,622	39	613,355	375,922	1	12,714	7,700	
Santo Domingo.....	1,025	3,641,969	2,115,687	558	1,452,822	859,095	467	2,189,147	1,256,592	
La Romana.....	72	294,248	165,979	67	263,161	148,733	5	31,087	17,246	
Puerto Plata.....	180	509,215	280,395	164	479,742	264,544	16	29,473	15,851	
Manzanillo.....	101	529,126	276,112	90	442,131	227,512	11	86,995	48,600	
Sánchez.....	12	28,138	16,466	12	28,138	16,466	-	-	-	
San Pedro de Macorís.....	53	204,343	113,662	31	145,201	81,910	22	59,142	31,752	

CUADRO V.- TONELAJE DE REGISTRO DE BUQUES EN COMERCIO EXTERIOR, ENTRADOS EN PUERTO, POR BANDERAS Y CLASES, 1965.

BANDERAS Y CLASES	TOTAL GENERAL				C A R R G A D O S				E N L A S T R E		
	TONELAJE DE REGISTRO		Número de buques	Neto	TONELAJE DE REGISTRO		Número de buques	Neto	TONELAJE DE REGISTRO		Número de buques
	Bruto	Neto			Bruto	Neto			Bruto	Neto	
<u>T O T A L</u>	<u>1,554</u>	<u>6,095,021</u>	<u>944</u>	<u>3,489,720</u>	<u>3,500,930</u>	<u>610</u>	<u>2,036,453</u>	<u>2,594,691</u>	<u>1,453,267</u>		
<u>DOMINICANA</u>											
Balandro.....	368	198,195	247	116,085	179,740	121	104,199	18,455	11,886		
Goleta.....	11	556	2	464	106	9	86	450	378		
Motona.....	189	11,728	108	9,542	7,589	81	6,005	4,145	3,537		
Motonave.....	117	39,393	88	21,244	29,551	28	15,608	9,842	5,636		
Vapor.....	51	146,518	48	84,895	142,500	3	82,500	4,018	2,335		
<u>ALEMANA</u>											
Motonave.....	222	688,461	127	373,341	385,822	95	214,008	302,639	159,333		
Vapor.....	23	10,024	10	5,470	4,765	13	3,041	5,259	2,429		
<u>BELGA</u>											
Vapor.....	1	7,252	-	4,418	-	1	-	7,252	4,418		
<u>COLOMBIANA</u>											
Vapor.....	1	281	1	159	281	-	159	-	-		
<u>LIBERIANA</u>											
Buque-tanque.....	83	439,085	32	256,798	155,381	51	98,327	283,704	158,471		
Motonave.....	5	27,174	5	16,295	27,174	-	16,295	-	-		
Vapor.....	73	409,166	22	238,598	125,462	51	80,127	283,704	158,471		
<u>COSTARRIQUENA</u>											
Motonave.....	3	2,121	2	1,335	1,414	1	890	707	445		
<u>DANESA</u>											
Buque-tanque.....	27	91,022	21	50,041	73,486	6	40,375	17,536	2,666		
Motonave.....	2	1,620	5	954	4,578	-	2,150	-	-		
Vapor.....	20	84,824	16	46,937	68,908	4	38,225	1,620	954		
<u>ESPAÑOLA</u>											
Buque-de pasajeros.....	14	86,723	11	58,387	71,095	3	49,786	15,628	8,601		
Vapor.....	11	74,716	10	51,007	64,577	1	45,260	10,139	5,747		
<u>ESTADOUNIDENSE</u>											
Buque-tanque.....	113	870,090	95	531,099	751,374	18	465,208	118,716	65,891		
Motonave.....	3	14,949	2	8,760	14,949	-	8,760	-	-		
Renolcador.....	1	8,847	1	5,175	8,180	-	4,846	667	329		
Vapor.....	107	846,666	92	517,065	728,764	15	451,602	117,902	65,463		
<u>FINLANDESA</u>											
Vapor.....	2	7,225	2	3,897	7,225	-	3,897	-	-		
<u>FRANCESA</u>											
Buque-tanque.....	42	204,760	20	111,641	106,747	22	60,293	98,013	51,348		
Buque de pasajeros.....	3	59,484	1	31,590	19,828	2	10,530	4,310	2,156		
Motonave.....	29	2,490	1	1,137	691	7	316	97,656	21,060		
Vapor.....	30	138,476	17	76,758	86,228	12	49,447	1,799	821		
<u>GRIEGA</u>											
Buque-tanque.....	1	268,465	6	162,597	58,634	24	35,414	209,831	127,183		
Vapor.....	29	12,718	1	7,212	12,718	-	7,212	209,831	127,183		
		255,747	5	155,385	45,916	24	28,202	209,831	127,183		

BANDERAS Y CLASES	TOTAL GENERAL				C A R G A D O S				E N L A S T R E	
	Número de buques	TONELAJE DE REGISTRO		Número de buques	TONELAJE DE REGISTRO		Número de buques	TONELAJE DE REGISTRO		
		Bruto	Neto		Bruto	Neto		Bruto	Neto	
<b>HOLANDESA</b>	180	507,305	270,991	109	299,656	161,720	71	207,642	109,271	
Buque-tanque.....	1	1,740	1,125	1	1,740	1,125	-	-	-	
Motonave.....	35	22,169	12,184	24	18,179	10,238	11	3,990	1,946	
Vapor.....	144	483,596	257,682	84	279,937	150,957	60	203,659	107,325	
<b>HONDUREÑA</b>	48	119,896	67,178	17	24,485	13,286	31	95,351	53,892	
Motonave.....	17	8,115	3,815	12	6,026	2,843	5	2,089	972	
Vapor.....	31	111,721	63,363	5	18,459	10,443	26	93,262	52,920	
<b>INGLESA</b>	97	697,589	390,597	76	506,688	282,663	21	190,901	107,994	
Balandro.....	1	25	19	-	-	-	1	25	19	
Motonave.....	14	8,661	4,459	11	7,758	3,981	3	903	478	
Vapor.....	82	688,503	386,119	65	498,930	278,682	17	189,973	107,437	
<b>ITALIANA</b>	23	91,576	54,231	23	91,576	54,231	-	-	-	
Motonave.....	2	2,100	1,120	2	2,100	1,120	-	-	-	
Vapor.....	21	89,476	53,111	21	89,476	53,111	-	-	-	
<b>JAPONESA</b>	28	204,791	122,954	25	183,885	109,938	3	20,906	13,016	
Buque de pasajeros.....	1	7,516	4,948	-	-	-	1	7,516	4,948	
Vapor.....	27	197,275	118,006	25	183,885	109,938	2	13,390	8,068	
<b>NICARAGUEÑA</b>	6	4,500	2,088	6	4,500	2,088	-	-	-	
Motonave.....	6	4,500	2,088	6	4,500	2,088	-	-	-	
<b>NORUEGA</b>	197	1,123,529	656,108	65	400,223	232,114	72	722,606	423,994	
Buque-tanque.....	10	105,593	60,460	8	92,032	53,078	2	13,561	7,382	
Vapor.....	127	1,017,936	595,648	57	308,891	179,036	70	709,045	416,612	
<b>PANAMEÑA</b>	53	115,724	65,273	30	77,009	43,537	23	38,715	21,736	
Buque-tanque.....	1	11,720	7,163	1	11,720	7,163	-	-	-	
Motonave.....	30	17,098	9,438	17	10,235	5,477	13	6,863	3,961	
Vapor.....	22	86,906	48,672	12	55,054	30,897	10	31,852	17,775	
<b>PERUANA</b>	3	23,909	13,831	3	23,909	13,831	-	-	-	
Vapor.....	3	23,909	13,831	3	23,909	13,831	-	-	-	
<b>SUECA</b>	40	213,307	108,242	8	33,420	17,085	32	179,887	91,157	
Motonave.....	2	998	446	2	998	446	-	-	-	
Vapor.....	38	212,309	108,496	6	32,422	16,639	32	179,887	91,157	
<b>SUIZA</b>	22	66,721	35,085	14	44,179	23,293	8	22,542	11,792	
Vapor.....	22	66,721	35,085	14	44,179	23,293	8	22,542	11,792	
<b>URUGUAYA</b>	1	5,163	2,853	-	-	-	1	5,163	2,853	
Vapor.....	1	5,163	2,853	-	-	-	1	5,163	2,853	
<b>VENEZOLANA</b>	2	6,071	3,551	2	6,071	3,551	-	-	-	
Vapor.....	2	6,071	3,551	2	6,071	3,551	-	-	-	
<b>OTRAS BANDERAS</b>	8	51,320	26,240	2	12,830	6,560	6	38,490	19,680	
Vapor.....	8	51,320	26,240	2	12,830	6,560	6	38,490	19,680	

CUADRO VI.- TONELAJE DE REGISTRO DE BUQUES EN COMERCIO EXTERIOR, SALIDOS DE PUERTO, POR BANDERAS Y CLASES, 1963.

BANDERAS Y CLASES	TOTAL GENERAL				CARGADOS				EN LA S T R E	
	TONELAJE DE REGISTRO		Número de buques	Neto	TONELAJE DE REGISTRO		Número de buques	Neto	TONELAJE DE REGISTRO	
	Bruto	Neto			Bruto	Neto			Bruto	Neto
<b>TOTAL</b>	1,579	6,220,236	1,054	3,565,269	3,790,650	525	2,422,586	1,389,644		
<b>DOMINICANA</b>	372	204,620	346	118,507	190,108	26	14,512	8,397		
Balandro.....	14	683	14	579	683					
Goleta.....	176	9,342	173	8,280	9,719	3	223	163		
Motonave.....	132	44,360	112	22,940	36,606	20	7,754	4,367		
Vapor.....	50	149,835	47	86,708	143,100	3	6,535	3,867		
<b>ALEMANA</b>	219	690,249	123	375,380	396,092	96	294,857	163,411		
Motonave.....	26	11,089	19	5,785	7,813	7	3,276	2,054		
Vapor.....	193	679,860	104	369,595	388,279	89	291,581	161,357		
<b>COLOMBIANA</b>	1	281	-	159	-	1	281	159		
Vapor.....	1	281	-	159	-	1	281	159		
<b>LIBERIANA</b>	86	449,673	64	264,833	337,404	22	112,269	67,507		
Buque-tanque.....	5	27,174	1	16,295	10,695	4	16,479	9,838		
Motonave.....	4	2,196	-	1,524	-	4	2,196	1,524		
Vapor.....	77	420,303	63	247,014	326,709	14	93,594	56,145		
<b>OSTARRIQUENA</b>	3	2,121	3	1,335	2,121	-	-	-		
Motonave.....	3	2,121	3	1,335	2,121	-	-	-		
<b>DANESA</b>	27	88,414	9	48,586	26,197	18	62,217	33,445		
Buque-tanque.....	5	1,970	-	695	-	5	1,970	695		
Motonave.....	2	1,620	2	954	1,620	-	-	-		
Vapor.....	20	84,824	7	46,937	24,577	13	60,247	32,750		
<b>ESPAÑOLA</b>	14	83,917	11	55,388	64,263	3	19,654	13,578		
Buque de pasajeros.....	10	68,955	7	46,481	49,301	3	19,654	13,578		
Vapor.....	4	14,962	4	8,907	14,962	-	-	-		
<b>ESTADOUNIDENSE</b>	112	832,396	66	518,012	510,803	46	328,593	203,674		
Buque-tanque.....	2	14,436	-	8,760	-	2	14,436	8,760		
Motonave.....	4	1,096	2	585	429	2	667	329		
Remolcador.....	1	143	-	99	-	1	143	99		
Vapor.....	105	823,721	64	508,568	510,374	41	313,347	194,486		
<b>FINLANDESA</b>	2	7,225	-	3,897	-	2	7,225	3,897		
Vapor.....	2	7,225	-	3,897	-	2	7,225	3,897		
<b>FRANCESA</b>	40	208,304	20	114,648	62,592	20	145,712	81,037		
Buque de pasajeros.....	2	39,656	-	21,060	-	2	39,656	21,060		
Motonave.....	7	1,799	7	817	1,799	-	-	-		
Vapor.....	31	166,849	13	92,771	60,793	18	106,056	59,977		
<b>GRIEGA</b>	35	310,219	28	188,041	239,822	7	70,397	43,053		
Buque-tanque.....	1	12,718	-	7,242	-	1	12,718	7,242		
Vapor.....	34	297,501	28	180,829	239,822	6	57,679	35,811		

BANDERAS Y CLASES	TOTAL GENERAL				C A R R A D O S				E N L A S T R E	
	Número de buques	TONELAJE DE REGISTRO		Número de buques	TONELAJE DE REGISTRO		Número de buques	TONELAJE DE REGISTRO		
		Bruto	Neto		Bruto	Neto		Bruto	Neto	
<b>HOLANDESA</b>	184	530,421	286,030	107	281,438	150,959	77	248,983	135,071	
Buque-tanque.....	1	12,226	6,934	-	-	-	1	12,226	6,934	
Motonave.....	34	21,755	12,006	23	14,595	8,003	11	7,160	4,003	
Vapor.....	149	496,440	267,090	84	266,843	142,956	65	229,597	124,134	
<b>HONDUREÑA</b>	46	109,475	61,638	36	96,509	54,997	10	12,966	6,641	
Motonave.....	20	10,588	4,932	12	4,981	2,328	8	5,607	2,604	
Vapor.....	26	98,887	56,706	24	91,528	52,669	2	7,359	4,037	
<b>INGLESA</b>	100	721,926	404,482	42	305,412	172,917	58	416,514	231,565	
Balandro.....	1	25	19	-	-	-	1	25	19	
Motonave.....	14	8,483	4,374	8	5,275	2,561	6	3,208	1,813	
Vapor.....	85	713,418	400,089	34	300,137	170,356	51	413,281	229,733	
<b>ITALIANA</b>	24	95,358	56,393	6	37,710	22,582	18	57,648	33,811	
Motonave.....	1	1,050	560	-	-	-	1	1,050	560	
Vapor.....	23	94,308	55,833	6	37,710	22,582	17	56,598	33,251	
<b>JAPONESA</b>	28	210,041	124,267	13	85,110	49,649	15	124,931	74,618	
Buque de pasajeros.....	1	7,516	4,948	-	-	-	1	7,516	4,948	
Vapor.....	27	202,525	119,319	13	85,110	49,649	14	117,415	69,670	
<b>NICARAGUEÑA</b>	6	4,500	2,088	3	2,250	1,044	3	2,250	1,044	
Motonave.....	6	4,500	2,088	3	2,250	1,044	3	2,250	1,044	
<b>NORUEGA</b>	142	1,137,431	659,696	88	801,739	468,700	54	335,692	190,996	
Buque-tanque.....	8	71,778	41,008	3	24,997	13,952	5	46,781	27,056	
Motonave.....	1	133	78	1	133	78	-	-	-	
Vapor.....	133	1,065,520	618,610	84	776,609	454,670	49	288,911	163,940	
<b>PANAMEÑA</b>	58	128,556	73,264	33	50,578	28,352	25	77,978	44,905	
Buque-tanque.....	1	11,720	7,153	-	-	-	1	11,720	7,153	
Motonave.....	30	16,814	9,183	17	9,718	5,327	13	7,096	3,856	
Vapor.....	26	99,384	56,892	16	40,860	23,032	10	58,524	33,260	
Otros buques.....	1	638	636	-	-	-	1	638	636	
<b>PERUANA</b>	3	23,209	14,031	1	7,843	4,660	2	16,066	9,371	
Vapor.....	3	23,209	14,031	1	7,843	4,660	2	16,066	9,371	
<b>RUMANA</b>	1	9,266	5,520	-	-	-	1	9,266	5,520	
Vapor.....	1	9,266	5,520	-	-	-	1	9,266	5,520	
<b>SUECA</b>	42	232,290	119,960	36	209,246	108,147	6	23,044	11,813	
Motonave.....	1	499	223	-	-	-	1	499	223	
Vapor.....	41	231,791	119,737	36	209,246	108,147	5	22,545	11,590	
<b>SUIZA</b>	22	62,199	32,787	10	26,154	13,487	12	36,045	19,300	
Motonave.....	1	499	223	-	-	-	1	499	223	
Vapor.....	21	61,700	32,564	10	26,154	13,487	11	35,546	19,077	
<b>URUGUAYA</b>	1	5,163	2,853	1	5,163	2,853	-	-	-	
Vapor.....	1	5,163	2,853	1	5,163	2,853	-	-	-	
<b>VENEZOLANA</b>	2	6,071	3,551	-	-	-	2	6,071	3,551	
Vapor.....	2	6,071	3,551	-	-	-	2	6,071	3,551	
<b>OTRAS BANDERAS</b>	9	58,511	30,623	8	52,096	27,943	1	6,415	3,280	
Vapor.....	9	58,511	30,623	8	52,096	27,943	1	6,415	3,280	

CUADRO VII.- TONELAJE DE REGISTRO DE BUQUES EN COMERCIO EXTERIOR, ENTRADOS EN PUERTO, POR PAISES, 1963.

P A I S E S	TOTAL GENERAL				C A R R G A D O S				E N L A S T R E	
	Número de buques	TONELAJE DE REGISTRO		Número de buques	TONELAJE DE REGISTRO		Número de buques	TONELAJE DE REGISTRO		
		Bruto	Neto		Bruto	Neto		Bruto	Neto	
<b>T O T A L</b>	<b>1,554</b>	<b>6,095,021</b>	<b>3,489,720</b>	<b>944</b>	<b>3,500,330</b>	<b>2,036,453</b>	<b>610</b>	<b>2,594,691</b>	<b>1,453,267</b>	
<b>AMERICA DEL NORTE</b>	<b>392</b>	<b>2,205,820</b>	<b>1,288,600</b>	<b>250</b>	<b>1,103,796</b>	<b>642,398</b>	<b>142</b>	<b>1,102,024</b>	<b>646,202</b>	
Canadá.....	17	112,469	65,942	13	81,661	48,041	4	30,808	17,901	
Estados Unidos de América.....	375	2,093,351	1,222,658	237	1,022,135	594,357	138	1,071,216	628,301	
<b>AMERICA CENTRAL Y LAS INDIAS OCCIDENTALES</b>	<b>859</b>	<b>2,472,168</b>	<b>1,422,576</b>	<b>506</b>	<b>1,562,150</b>	<b>924,200</b>	<b>353</b>	<b>910,018</b>	<b>498,376</b>	
<b>ISTMO CENTROAMERICANO</b>	<b>73</b>	<b>336,528</b>	<b>183,078</b>	<b>25</b>	<b>112,909</b>	<b>65,438</b>	<b>48</b>	<b>222,619</b>	<b>117,640</b>	
Guatemala.....	25	120,440	63,103	1	2,977	1,578	24	117,463	61,525	
Honduras Británica.....	2	6,234	3,270	2	-	-	7	6,234	3,270	
Honduras.....	8	36,574	19,195	1	5,255	2,746	2	31,319	16,449	
Costa Rica.....	3	7,994	4,161	-	-	-	3	7,994	4,161	
Panamá.....	20	99,964	58,817	18	94,734	55,671	2	5,230	3,146	
Zona del Canal de Panamá.....	12	62,828	33,273	2	7,449	4,184	10	55,379	29,089	
Balboa.....	3	2,494	1,259	3	2,494	1,259	-	-	-	
<b>REPUBLICAS DE LAS ISLAS DEL CARIBE</b>	<b>80</b>	<b>239,247</b>	<b>128,570</b>	<b>33</b>	<b>85,119</b>	<b>45,710</b>	<b>47</b>	<b>154,128</b>	<b>82,860</b>	
Cuba (Guantánamo).....	1	5,075	2,764	-	-	-	1	5,075	2,764	
Haití.....	79	234,172	125,806	33	85,119	45,710	46	149,053	80,096	
<b>INDIAS OCCIDENTALES BRITANICAS</b>	<b>141</b>	<b>698,676</b>	<b>400,482</b>	<b>89</b>	<b>491,698</b>	<b>284,397</b>	<b>52</b>	<b>206,978</b>	<b>116,085</b>	
Barbados.....	10	63,282	36,572	-	-	-	10	63,282	36,572	
Bahamas, Islas.....	1	8,631	5,327	-	-	-	1	8,631	5,327	
Nueva Providencia, Isla (Nassau).....	30	203,246	114,834	30	203,246	114,834	-	-	-	
Jamaica y sus dependencias:										
Jamaica.....	64	318,724	184,734	46	260,582	152,783	18	58,142	31,951	
Turcas, Islas.....	3	3,278	1,732	-	-	-	3	3,278	1,732	
Leward, Isla (Sotavento, Islas de).....	1	472	222	-	-	-	1	472	222	
Antigua, Isla.....	1	565	286	1	565	286	-	-	-	
Montserrat, Isla.....	1	472	222	-	-	-	-	-	-	
Windward, Isla (Barlovento, Islas de).....	1	472	222	-	-	-	-	-	-	
Granada, Isla.....	1	213	110	-	-	-	1	472	222	
Santa Lucía, Isla.....	1	495	270	1	495	270	-	213	110	
San Vicente, Isla.....	3	3,024	2,243	-	-	-	3	3,024	2,243	
Trinidad y Tabago.....	25	96,274	53,930	11	26,810	16,224	14	69,464	37,706	
<b>INDIAS OCCIDENTALES FRANCESAS</b>	<b>26</b>	<b>34,463</b>	<b>18,448</b>	<b>2</b>	<b>781</b>	<b>322</b>	<b>24</b>	<b>33,682</b>	<b>18,126</b>	
Guadalupe y sus dependencias:										
Guadalupe, Isla.....	2	13,269	7,120	-	-	-	2	13,269	7,120	
San Bartolomé, Isla.....	4	1,000	436	-	-	-	4	1,000	436	
San Martín, Isla (parte Norte).....	1	250	109	-	-	-	1	250	109	
Martinica.....	19	19,944	10,783	2	781	322	17	19,163	10,461	
<b>INDIAS OCCIDENTALES HOLANDEASAS</b>	<b>224</b>	<b>368,609</b>	<b>216,625</b>	<b>132</b>	<b>265,175</b>	<b>157,366</b>	<b>92</b>	<b>103,434</b>	<b>59,259</b>	
Antillas Holandesas:										
Aruba.....	73	79,814	49,813	46	44,988	31,043	27	34,826	18,770	
Curazao.....	147	281,984	163,238	86	220,187	126,323	61	61,797	36,915	

P A I S E S	TOTAL GENERAL				C A R R A D O S		E N L A S T R E		
	Número de buques	TONELAJE DE REGISTRO		Número de buques	TONELAJE DE REGISTRO		Número de buques	TONELAJE DE REGISTRO	
		Bruto	Neto		Bruto	Neto		Bruto	Neto
<b>INDIAS OCCIDENTALES HOLANDEAS: (Concl.)</b>									
Antillas Holandesas: (Conclusión)									
San Eustaquio, Islote.....	2	944	444	-	-	-	2	944	444
San Martín, Isla (Parte Sur).....	2	5,867	3,130	-	-	-	2	5,867	3,130
<b>INDIAS OCCIDENTALES NORTEAMERICANAS</b>	<b>315</b>	<b>794,645</b>	<b>475,373</b>	<b>225</b>	<b>606,468</b>	<b>370,967</b>	<b>90</b>	<b>188,177</b>	<b>104,406</b>
<b>Virgenes (Norteamericanas), Islas:</b>									
Santa Cruz, Isla.....	2	997	523	1	750	348	1	247	175
San Juan, Isla.....	1	5,386	2,806	1	5,386	2,806	-	-	-
Santo Tomás, Isla.....	32	27,676	15,124	15	16,818	8,958	17	10,858	6,166
Puerto Rico.....	280	760,586	456,920	208	589,514	358,855	72	177,072	98,065
<b>AMERICA DEL SUR</b>									
Colombia.....	98	502,972	274,093	29	172,249	105,126	69	330,723	168,967
Venezuela.....	53	277,702	139,510	6	33,700	17,218	47	244,002	122,292
Brasil.....	39	197,805	119,876	22	137,559	87,317	17	60,246	32,559
Guayana Británica.....	2	12,404	7,264	-	-	-	2	12,404	7,264
Surinam (Guayana Holandesa).....	2	11,992	6,577	1	990	491	2	11,992	6,577
	2	3,069	866	1	-	-	1	2,079	275
<b>EUROPA</b>									
Alemania.....	192	859,559	472,054	153	607,633	332,332	46	251,926	139,722
Bélgica.....	40	163,231	87,941	20	64,190	34,636	20	99,041	53,305
España.....	35	109,525	61,011	34	102,273	56,593	1	7,252	4,418
Francia.....	5	12,606	6,617	2	4,420	2,363	3	8,186	4,254
Grecia.....	20	113,582	64,638	17	78,658	45,497	3	34,924	19,141
Italia.....	1	7,198	4,364	-	-	-	1	7,198	4,364
Países Bajos (Holanda).....	8	45,986	25,302	8	45,986	25,302	-	-	-
Noruega.....	57	220,515	122,175	47	165,207	89,573	10	55,308	32,602
Portugal.....	2	13,953	7,758	-	-	-	2	13,953	7,758
Reino Unido.....	6	19,935	11,797	5	12,721	7,386	1	7,214	4,411
Suecia.....	23	146,903	77,177	20	134,178	70,982	3	12,725	6,795
	2	6,125	2,674	-	-	-	2	6,125	2,674
<b>ASIA</b>									
India.....	4	36,337	21,954	4	36,337	21,954	-	-	-
Japón.....	1	7,607	4,561	1	7,607	4,561	-	-	-
	3	28,730	17,515	3	28,730	17,515	-	-	-
<b>AFRICA</b>									
Nigeria.....	2	18,165	10,443	2	18,165	10,443	-	-	-
	2	18,165	10,443	2	18,165	10,443	-	-	-



CUADRO VIII.- TONELAJE DE REGISTRO DE BUQUES EN COMERCIO EXTERIOR, SALIDOS DE PUERTO, POR PAISES, 1963.

P A I S E S	TOTAL GENERAL				C A R G A D O S		E N L A S T R E	
	Número de buques	TONELAJE DE REGISTRO		Número de buques	TONELAJE DE REGISTRO		TONELAJE DE REGISTRO	
		Bruto	Neto		Bruto	Neto	Bruto	Neto
<b>T O T A L</b>	<u>1,579</u>	<u>6,220,236</u>	<u>3,565,969</u>	<u>1,054</u>	<u>3,790,650</u>	<u>2,176,325</u>	<u>2,429,586</u>	<u>1,389,644</u>
<b>AMERICA DEL NORTE</b>	357	2,055,160	1,225,811	298	1,828,215	1,084,038	226,945	141,773
Canadá.....	7	62,745	36,110	6	56,106	32,342	6,639	3,768
Estados Unidos de América.....	338	1,919,278	1,193,815	284	1,719,024	1,015,549	200,254	124,266
México.....	12	73,137	49,886	8	53,085	36,147	20,052	13,739
<b>AMERICA CENTRAL Y LAS INDIAS OCCIDENTALES</b>	843	2,227,711	1,253,624	521	894,379	474,658	1,393,932	778,966
<b>ISTMO CENTRO AMERICANO:</b>	61	250,751	140,235	27	103,798	58,236	146,953	82,699
Guatemala.....	3	3,700	2,155	2	11,284	5,832	3,700	2,155
Honduras.....	3	14,966	7,976	2	11,284	5,832	3,682	2,144
Nicaragua.....	1	475	253	-	-	-	475	253
Costa Rica.....	4	14,794	7,923	1	2,977	1,578	11,757	6,345
Panamá.....	41	164,740	93,198	21	77,787	44,297	86,952	48,301
Zona del Canal de Panamá.....	9	52,196	29,490	3	11,750	6,529	40,386	22,901
<b>REPUBLICAS DE LAS ISLAS DEL CARIBE</b>	136	433,127	242,072	62	202,192	116,217	230,935	125,855
Haití.....	136	433,127	242,072	62	202,192	116,217	230,935	125,855
<b>INDIAS OCCIDENTALES BRITANICAS</b>	124	580,795	323,561	37	167,353	91,955	419,442	231,606
Bermúdas.....	6	41,309	24,307	-	-	-	41,309	24,307
Barbados.....	24	59,560	30,148	7	17,897	9,083	41,663	21,065
Bahamás, Islas	1	8,254	4,701	1	8,254	4,701	4,734	2,328
Bahamas.....	1	4,734	2,328	-	-	-	4,734	2,328
Nueva Providencia (Nassau).....	1	4,734	2,328	-	-	-	4,734	2,328
Jamaica y sus dependencias	50	284,743	157,630	15	101,449	55,004	189,294	102,626
Jamaica.....	3	1,147	634	-	-	-	1,147	634
Turcas, Islas.....	3	8,193	4,425	2	738	323	7,455	4,102
Leward, Islas (Sotavento, Islas de):	1	1,830	946	-	-	-	1,830	946
Antigua, Isla.....	1	1,830	946	-	-	-	1,830	946
Montserrat, Isla.....	4	991	433	4	991	433	9,889	5,826
Anguilla, Isla.....	2	9,889	5,826	-	-	-	9,889	5,826
San Cristóbal, Isla.....	1	930	551	-	-	-	990	551
Windward, Islas (Barlovento, Islas de):	2	5,696	3,042	1	698	376	4,998	2,666
Granada, Isla.....	1	2,071	1,062	-	-	-	2,071	1,062
Santa Lucía, Isla.....	1	151,388	87,528	7	37,326	22,035	114,062	65,493
San Vicente, Isla.....	25	151,388	87,528	7	37,326	22,035	114,062	65,493
Trinidad y Tabago.....	34	64,491	34,266	28	12,602	5,616	51,889	28,650
<b>INDIAS OCCIDENTALES FRANCESES</b>	7	54,504	29,902	1	2,615	1,252	51,889	28,650
Guadalupe y sus dependencias:	1	472	222	1	472	222	-	-
Desidade, Isla.....	3	748	304	3	748	304	-	-
San Bartolomé, Isla.....	4	1,657	883	4	1,657	883	-	-
San Martín, Isla (Parte Norte).....	19	7,110	2,955	19	7,110	2,955	-	-
Martinica.....	19	7,110	2,955	19	7,110	2,955	-	-

CUADRO VIII.- (conclusión)

P A I S E S	TOTAL GENERAL				C A R G A D O S				E N L A S T R E			
	TONELAJE DE REGISTRO		TONELAJE DE REGISTRO		TONELAJE DE REGISTRO		TONELAJE DE REGISTRO		Número de buques		Número de buques	
	Bruto	Neto	Bruto	Neto	Bruto	Neto	Bruto	Neto	Bruto	Neto	Bruto	Neto
INDIAS OCCIDENTALES HOLANDESES												
Antillas Holandesas.....	239	372,419	216,365	444	208	159,518	94,071	31	212,901	122,294		
Aruba.....	2	944	444		2	944	444					
Curazao.....	76	99,170	59,042		67	58,758	35,356	9	40,412	23,686		
San Eustaquio, Isla.....	157	271,065	156,239		135	98,576	57,631	22	172,489	98,608		
San Martín, Islas (Parte Sur).....	1	247	175		1	247	175					
	3	993	465		3	993	465					
INDIAS OCCIDENTALES NORTEAMERICANAS												
Virgenes (Norteamericanas), Islas	249	526,128	296,425		159	188,916	108,563	90	337,212	187,862		
Santa Cruz, Isla.....	2	3,709	2,040		2	3,709	2,040					
Santo Tomás, Isla.....	56	108,312	58,150		22	11,164	6,887	34	97,148	51,263		
Puerto Rico.....	191	414,107	236,235		135	174,043	99,696	56	240,064	136,599		
AMERICA DEL SUR												
Colombia.....	195	1,045,221	609,252		66	356,077	211,450	129	689,144	397,802		
Ecuador.....	25	103,421	60,885		7	14,751	8,754	18	88,670	52,131		
Venezuela.....	1	6,415	3,280					1	6,415	3,280		
Brasil.....	133	790,171	461,032		47	301,919	177,042	86	488,252	283,990		
Chile.....	1	7,516	4,948					1	7,516	4,948		
Guayana Británica.....	3	24,157	17,293		3	24,157	17,293					
Guayana Holandesa.....	1	6,616	3,472					1	6,616	3,472		
Surinam (Guayana Holandesa).....	31	106,925	58,942		9	15,250	8,361	22	91,675	49,981		
EUROPA												
Alemania.....	180	865,894	462,304		165	745,729	391,201	15	120,165	71,103		
Bélgica.....	52	257,409	133,179		52	257,409	133,179					
España.....	13	36,500	20,588		12	33,674	19,052	1	2,826	1,536		
Francia.....	10	29,896	15,826		10	29,896	15,826					
Italia.....	9	40,565	22,251		9	40,565	22,251					
Países Bajos (Holanda).....	1	7,167	4,362		1	7,167	4,362					
Noruega.....	62	297,581	153,225		61	291,754	149,921	1	5,827	3,304		
Portugal.....	4	11,885	6,753		4	11,885	6,753					
Reino Unido.....	1	2,204	1,026		1	2,204	1,026					
Suecia.....	23	156,935	92,134		10	45,423	25,871	13	111,512	66,263		
Suiza.....	5	25,752	12,960		5	25,752	12,960					
ASIA												
Japón.....	2	11,963	7,198		2	11,963	7,198					
Siria.....	1	4,775	2,783		1	4,775	2,783					
OCEANIA												
Nueva Zelandia.....	1	7,188	4,415		1	7,188	4,415					
	2	14,287	7,780		2	14,287	7,780					
	2	14,287	7,780		2	14,287	7,780					

CUADRO IX.- TONELAJE DE REGISTRO DE BUQUES EN COMERCIO EXTERIOR, ENTRADOS A LOS PUERTOS, POR BANDERAS Y CLASES, 1963.

PUERTOS, BANDERAS Y CLASES	TOTAL GENERAL		C A R G A D O S		E N L A S T R E	
	Número de buques	TONELAJE DE REGISTRO		Número de buques	TONELAJE DE REGISTRO	
		Bruto	Neto		Bruto	Neto
<b>T O T A L</b>	<u>1,554</u>	<u>6,095,021</u>	<u>3,489,720</u>	<u>244</u>	<u>3,500,330</u>	<u>2,036,453</u>
<b>AZUA</b>						
Dominicana	39	174,203	90,558	2	12,830	6,560
Motonave.....	1	247	175	-	-	-
	1	247	175	-	-	-
Alemana	14	56,421	28,121	-	-	-
Vapor.....	14	56,421	28,121	-	-	-
Liberiana	5	13,912	8,451	-	-	-
Vapor.....	5	13,912	8,451	-	-	-
Francesa	1	4,990	2,763	-	-	-
Vapor.....	1	4,990	2,763	-	-	-
Inglesa	2	13,453	6,526	-	-	-
Vapor.....	2	13,453	6,526	-	-	-
Noruega	3	15,765	8,214	-	-	-
Vapor.....	3	15,765	8,214	-	-	-
Panaména	2	938	558	-	-	-
Motonave.....	2	938	558	-	-	-
Sueca	5	29,987	16,070	-	-	-
Vapor.....	5	29,987	16,070	-	-	-
Otras Banderas	6	38,490	19,680	2	12,830	6,560
Vapor.....	6	38,490	19,680	2	12,830	6,560
<b>BARAHONA</b>						
Dominicana	37	125,131	75,365	2	16,082	9,127
Motonave.....	1	247	175	-	-	-
	1	247	175	-	-	-
Alemana	5	14,153	9,224	-	-	-
Vapor.....	5	14,153	9,224	-	-	-
Liberiana	1	7,255	4,455	-	-	-
Vapor.....	1	7,255	4,455	-	-	-
Danesa	2	1,620	954	-	-	-
Motonave.....	2	1,620	954	-	-	-
Griega	4	34,271	22,821	-	-	-
Vapor.....	4	34,271	22,821	-	-	-

PUERTOS, BANDERAS Y CLASES	TOTAL GENERAL				C A R G A D O S				E N L A S T R E				
	TONELAJE DE REGISTRO		Número de buques	Neto	TONELAJE DE REGISTRO		Número de buques	Neto	TONELAJE DE REGISTRO		Número de buques	Bruto	Neto
	Bruto	Neto			Bruto	Neto			Bruto	Neto			
<b>BARAHONA, (Concls.)</b>													
Holandesa	4	11,900	6,400							4	11,900	6,400	
Vapor	4	11,900	6,400							4	11,900	6,400	
Hondureña	3	11,106	6,298							3	11,106	6,298	
Vapor	3	11,106	6,298							3	11,106	6,298	
Inglesa	1	12,164	6,961							1	12,164	6,961	
Vapor	1	12,164	6,961							1	12,164	6,961	
Panaméa	16	32,415	18,077							15	28,497	15,911	
Motonave	9	4,987	2,867							9	4,987	2,867	
Vapor	7	27,428	15,210							6	23,510	13,044	
<b>CABO ROJO</b>													
Liberiana	39	614,633	377,052							38	608,413	372,233	
Vapor	7	52,440	31,095							7	52,440	31,095	
Vapor	7	52,440	31,095							7	52,440	31,095	
Estadounidense	1	6,220	4,819										
Vapor	1	6,220	4,819										
Inglesa	3	76,053	47,550							3	76,053	47,550	
Vapor	3	76,053	47,550							3	76,053	47,550	
Noruega	28	479,920	299,588							28	479,920	299,588	
Vapor	28	479,920	299,588							28	479,920	299,588	
<b>SANTO DOMINGO</b>													
Dominicana	1,068	3,769,412	2,189,389							221	542,321	303,813	
Balandro	320	186,237	108,580							105	17,107	10,831	
Golefa	9	450	378							8	400	336	
Motonave	169	10,394	8,464							74	3,769	3,194	
Vapor	94	35,412	18,772							20	8,926	4,966	
Vapor	48	139,981	80,966							3	4,018	2,335	
Alemana	145	395,142	218,696							25	31,362	16,730	
Motonave	21	9,032	4,812							11	4,267	1,771	
Vapor	124	386,110	213,884							14	27,095	14,959	
Colombiana	1	281	159										
Vapor	1	281	159										
Liberiana	37	217,973	134,281							13	82,987	48,139	
Buque-tanque	5	27,174	16,295										
Vapor	32	190,799	117,986							13	82,987	48,139	
Costarricense	3	2,121	1,335							1	707	445	
Motonave	3	2,121	1,335							1	707	445	
Danesa	21	76,250	42,036							1	5,133	2,829	
Buque-tanque	5	4,578	2,150										
Vapor	16	71,672	39,886							1	5,133	2,829	

Española	12	81,234	55,533							11	71,095	49,786	
Buque de pasajeros	11	74,716	51,007							10	64,577	45,260	
Vapor	1	6,518	4,526							1	6,518	4,526	
Estadounidense	102	802,064	491,246							91	722,865	447,237	
Buque-tanque	2	14,430	8,760							2	14,430	8,760	
Motonave	3	8,847	5,175							1	8,180	4,846	
Remolcador	1	147	99										
Vapor	96	778,640	477,212							88	700,255	433,631	
Finlandesa	2	7,225	3,897							2	7,225	3,897	
Vapor	2	7,225	3,897							2	7,225	3,897	
Francesa	28	147,858	82,063							19	106,354	60,128	
Buque de pasajeros	3	59,484	31,590							1	19,828	10,590	
Motonave	7	1,847	863							1	298	151	
Vapor	18	86,527	49,610							17	86,228	49,447	
Griega	10	95,743	57,462							6	58,634	35,414	
Buque-tanque	1	12,718	7,212							1	12,718	7,212	
Vapor	9	83,025	50,250							5	45,916	28,202	
Holandesa	116	315,225	169,398							105	286,213	153,946	
Buque-tanque	1	1,540	1,125							1	1,540	1,125	
Motonave	24	18,218	10,190							22	17,181	9,682	
Vapor	91	295,467	158,083							82	267,492	143,139	
Hondureña	25	37,349	20,543							12	6,026	2,843	
Motonave	15	6,997	3,947							12	6,026	2,843	
Vapor	10	30,352	17,196										
Inglesa	76	512,971	284,889							66	435,462	244,003	
Motonave	12	8,145	4,054							10	7,348	3,617	
Vapor	64	504,826	280,835							56	428,114	240,386	
Italiana	23	91,576	54,231							23	91,576	54,231	
Motonave	2	2,100	1,120							2	2,100	1,120	
Vapor	21	89,476	53,111							21	89,476	53,111	
Japonesa	27	200,016	120,171							25	189,885	109,938	
Buque de pasajeros	1	7,516	4,948										
Vapor	26	192,500	115,223							25	189,885	109,938	
Nicaragüense	6	4,500	2,088							6	4,500	2,088	
Motonave	6	4,500	2,088							6	4,500	2,088	
Noruega	72	449,204	260,062							59	369,154	214,813	
Buque-tanque	8	92,032	53,078							8	92,032	53,078	
Vapor	64	357,172	206,984							51	277,122	161,735	
Panaméa	18	55,903	33,550							17	55,205	33,174	
Buque-tanque	1	11,720	7,163							1	11,720	7,163	
Motonave	12	8,356	4,512							11	7,658	4,136	
Vapor	5	35,827	21,875							5	35,827	21,875	
Peruana	3	23,909	13,831							3	23,909	13,831	
Vapor	3	23,909	13,831							3	23,909	13,831	

PUERTOS, BANDERAS Y CLASES	TOTAL GENERAL				C A R G A D O S				E N L A S T R E				
	TONELAJE DE REGISTRO		Nº de buques	Neto	TONELAJE DE REGISTRO		Nº de buques	Neto	TONELAJE DE REGISTRO		Nº de buques	Bruto	Neto
	Bruto	Neto			Bruto	Neto			Bruto	Neto			
<b>SANTO DOMINGO (Concis.)</b>													
Sueca	6	20,101	10,841	10,841	6	20,101	10,841	10,841	-	-	-	-	-
Motonave	2	998	446	446	2	998	446	446	-	-	-	-	-
Vapor	4	19,103	10,395	10,395	4	19,103	10,395	10,395	-	-	-	-	-
Suiza	15	46,530	24,497	24,497	14	44,179	23,293	23,293	1	1	2,351	1,204	1,204
Vapor	15	46,530	24,497	24,497	14	44,179	23,293	23,293	1	1	2,351	1,204	1,204
<b>LA ROMANA</b>													
Dominicana	75	249,508	141,008	141,008	27	41,771	23,583	23,583	48	207,737	117,425	117,425	117,425
Goleta	24	6,881	4,161	4,161	23	6,699	4,061	4,061	1	182	100	100	100
Motonave	7	603	451	451	7	603	451	451	-	-	-	-	-
Vapor	16	3,217	1,902	1,902	15	3,065	1,808	1,808	1	182	100	100	100
Vapor	1	3,031	1,808	1,808	1	3,031	1,808	1,808	-	-	-	-	-
Alemana	5	20,760	11,583	11,583	-	-	-	-	5	20,760	11,583	11,583	11,583
Vapor	5	20,760	11,583	11,583	-	-	-	-	5	20,760	11,583	11,583	11,583
Liberiana	17	104,265	59,908	59,908	1	5,811	3,308	3,308	16	98,454	56,600	56,600	56,600
Vapor	17	104,265	59,908	59,908	1	5,811	3,308	3,308	16	98,454	56,600	56,600	56,600
Griega	2	17,170	10,290	10,290	-	-	-	-	2	17,170	10,290	10,290	10,290
Vapor	2	17,170	10,290	10,290	-	-	-	-	2	17,170	10,290	10,290	10,290
Holandesa	14	20,591	10,605	10,605	-	-	-	-	14	20,591	10,605	10,605	10,605
Motonave	9	2,953	1,438	1,438	-	-	-	-	9	2,953	1,438	1,438	1,438
Vapor	5	17,638	9,167	9,167	-	-	-	-	5	17,638	9,167	9,167	9,167
Hondureña	1	7,280	4,504	4,504	-	-	-	-	1	7,280	4,504	4,504	4,504
Vapor	1	7,280	4,504	4,504	-	-	-	-	1	7,280	4,504	4,504	4,504
Inglesa	1	12,164	6,961	6,961	1	12,164	6,961	6,961	-	-	-	-	-
Vapor	1	12,164	6,961	6,961	1	12,164	6,961	6,961	-	-	-	-	-
Japonesa	1	4,775	2,783	2,783	-	-	-	-	1	4,775	2,783	2,783	2,783
Vapor	1	4,775	2,783	2,783	-	-	-	-	1	4,775	2,783	2,783	2,783
Noruega	10	55,622	30,213	30,213	2	17,097	9,253	9,253	8	38,525	20,960	20,960	20,960
Vapor	10	55,622	30,213	30,213	2	17,097	9,253	9,253	8	38,525	20,960	20,960	20,960
<b>PUERTO PLATA</b>													
Dominicana	120	351,942	184,674	184,674	16	34,363	19,597	19,597	104	317,579	165,077	165,077	165,077
Balandro	1	50	2,574	2,574	4	3,599	2,145	2,145	2	464	429	429	429
Goleta	7	144	339	339	2	93	84	84	1	50	42	42	42
Motonave	3	363	132	132	-	-	-	-	3	363	132	132	132
Vapor	2	3,506	2,061	2,061	2	3,506	2,061	2,061	-	-	-	-	-
Alemana	23	88,698	49,835	49,835	5	15,994	8,795	8,795	18	72,704	41,040	41,040	41,040
Vapor	23	88,698	49,835	49,835	5	15,994	8,795	8,795	18	72,704	41,040	41,040	41,040

Liberiana	2	28,656	9,731	9,731	-	-	-	-	2	28,656	9,731	9,731	9,731
Vapor	2	28,656	9,731	9,731	-	-	-	-	2	28,656	9,731	9,731	9,731
Danese	1	3,405	1,804	1,804	-	-	-	-	1	3,405	1,804	1,804	1,804
Vapor	1	3,405	1,804	1,804	-	-	-	-	1	3,405	1,804	1,804	1,804
Española	2	5,489	2,854	2,854	-	-	-	-	2	5,489	2,854	2,854	2,854
Vapor	2	5,489	2,854	2,854	-	-	-	-	2	5,489	2,854	2,854	2,854
Estadounidense	1	7,607	4,561	4,561	1	7,607	4,561	4,561	-	-	-	-	-
Vapor	1	7,607	4,561	4,561	1	7,607	4,561	4,561	-	-	-	-	-
Francesa	4	17,251	8,628	8,628	-	-	-	-	4	17,251	8,628	8,628	8,628
Buque-tanque	1	4,310	2,156	2,156	-	-	-	-	1	4,310	2,156	2,156	2,156
Vapor	3	12,941	6,472	6,472	-	-	-	-	3	12,941	6,472	6,472	6,472
Griega	3	24,358	14,705	14,705	-	-	-	-	3	24,358	14,705	14,705	14,705
Vapor	3	24,358	14,705	14,705	-	-	-	-	3	24,358	14,705	14,705	14,705
Holandesa	39	120,328	62,365	62,365	-	-	-	-	39	120,328	62,365	62,365	62,365
Vapor	39	120,328	62,365	62,365	-	-	-	-	39	120,328	62,365	62,365	62,365
Hondureña	2	1,118	468	468	-	-	-	-	2	1,118	468	468	468
Motonave	2	1,118	468	468	-	-	-	-	2	1,118	468	468	468
Inglesa	2	131	60	60	-	-	-	-	2	131	60	60	60
Balandro	1	25	19	19	-	-	-	-	1	25	19	19	19
Motonave	1	106	41	41	-	-	-	-	1	106	41	41	41
Noruega	3	12,195	6,800	6,800	-	-	-	-	3	12,195	6,800	6,800	6,800
Vapor	3	12,195	6,800	6,800	-	-	-	-	3	12,195	6,800	6,800	6,800
Panaména	2	7,595	4,239	4,239	5	2,993	1,562	1,562	4	4,662	2,677	2,677	2,677
Motonave	5	1,699	883	883	4	1,459	723	723	1	240	160	160	160
Vapor	4	5,896	3,356	3,356	1	1,474	839	839	3	4,422	2,517	2,517	2,517
Sueca	1	4,112	2,266	2,266	-	-	-	-	1	4,112	2,266	2,266	2,266
Vapor	1	4,112	2,266	2,266	-	-	-	-	1	4,112	2,266	2,266	2,266
Suiza	6	14,106	7,224	7,224	-	-	-	-	6	14,106	7,224	7,224	7,224
Vapor	6	14,106	7,224	7,224	-	-	-	-	6	14,106	7,224	7,224	7,224
Otras Banderas	2	12,830	6,560	6,560	-	-	-	-	2	12,830	6,560	6,560	6,560
Vapor	2	12,830	6,560	6,560	-	-	-	-	2	12,830	6,560	6,560	6,560
<b>MANZANILLO</b>													
Dominicana	102	502,099	257,592	257,592	17	87,098	45,956	45,956	85	415,001	211,636	211,636	211,636
Motonave	1	48	44	44	-	-	-	-	1	48	44	44	44
Vapor	1	48	44	44	-	-	-	-	1	48	44	44	44
Alemana	24	99,343	48,941	48,941	1	3,111	1,609	1,609	23	96,232	47,332	47,332	47,332
Vapor	24	99,343	48,941	48,941	1	3,111	1,609	1,609	23	96,232	47,332	47,332	47,332
Liberiana	1	2,660	1,480	1,480	1	2,660	1,480	1,480	-	-	-	-	-
Vapor	1	2,660	1,480	1,480	1	2,660	1,480	1,480	-	-	-	-	-
Danese	3	2,747	5,247	5,247	1	2,369	1,168	1,168	2	7,378	4,079	4,079	4,079
Vapor	3	2,747	5,247	5,247	1	2,369	1,168	1,168	2	7,378	4,079	4,079	4,079

PUERTOS, BANDERAS Y CLASES	TOTAL GENERAL				C A R G A D O S				E N L A S T R E		
	Número de buques	TONELAJE DE REGISTRO		Número de buques	TONELAJE DE REGISTRO		Número de buques	TONELAJE DE REGISTRO			
		Bruto	Neto		Bruto	Neto		Bruto	Neto		
<u>MANZANILLO (Conclusión)</u>											
Esta doniense Vapor.....	8	46,592	25,912	1	7,075	4,030	7	39,517	21,882		
	8	46,592	25,912	1	7,075	4,030	7	39,517	21,882		
Francesa Vapor.....	7	34,018	17,913	-	-	-	7	34,018	17,913		
	7	34,018	17,913	-	-	-	7	34,018	17,913		
Holandesa Vapor.....	1	6,797	3,608	-	-	-	1	6,797	3,608		
	1	6,797	3,608	-	-	-	1	6,797	3,608		
Hondureña Vapor.....	7	25,899	14,349	4	14,723	8,325	3	11,176	6,024		
	7	25,899	14,349	4	14,723	8,325	3	11,176	6,024		
Inglesa Vapor.....	8	52,794	27,851	5	36,280	19,250	3	16,514	8,601		
	8	52,794	27,851	5	36,280	19,250	3	16,514	8,601		
Noruega Vapor.....	13	59,009	29,118	2	7,561	3,850	11	51,448	25,268		
	13	59,009	29,118	2	7,561	3,850	11	51,448	25,268		
Sueca Vapor.....	28	159,107	79,765	2	13,919	6,244	26	145,788	73,521		
	28	159,107	79,765	2	13,919	6,244	26	145,788	73,521		
Suiza Vapor.....	1	6,085	3,364	-	-	-	1	6,085	3,364		
	1	6,085	3,364	-	-	-	1	6,085	3,364		
<u>SAMANA</u>											
Dominicana Motonave.....	1	48	44	-	-	-	1	48	44		
	1	48	44	-	-	-	1	48	44		
<u>SANCHEZ</u>											
Alemana Motonave.....	3	7,867	4,572	-	-	-	3	7,867	4,572		
	2	992	658	-	-	-	2	992	658		
Holandesa Vapor.....	1	6,875	3,914	-	-	-	1	6,875	3,914		
	1	6,875	3,914	-	-	-	1	6,875	3,914		
<u>SAN PEDRO DE MACORIS</u>											
Dominicana	70	300,178	169,466	32	74,875	41,235	38	225,303	128,231		
Balandro.....	7	424	332	5	312	244	2	112	88		
Goleta.....	1	56	44	1	56	44	-	-	-		
	6	368	288	4	256	200	2	112	88		
Alemana Vapor.....	4	12,952	6,289	1	2,937	1,638	3	10,015	4,645		
	4	12,952	6,289	1	2,937	1,638	3	10,015	4,645		
Beiga Vapor.....	1	7,252	4,418	-	-	-	1	7,252	4,418		
	1	7,252	4,418	-	-	-	1	7,252	4,418		
Liberiana Motonave.....	6	11,924	7,397	6	11,924	7,397	-	-	-		
	5	2,745	1,905	5	2,745	1,905	-	-	-		
	1	9,179	5,492	1	9,179	5,492	-	-	-		

Esta doniense Vapor.....	1	7,607	4,561	1	7,607	4,561	-	-	-
	1	7,607	4,561	1	7,607	4,561	-	-	-
Francesa Motonave.....	2	643	274	1	393	165	1	250	109
	2	643	274	1	393	165	1	250	109
Griega Vapor.....	11	96,923	57,319	-	-	-	11	96,923	57,319
	11	96,923	57,319	-	-	-	11	96,923	57,319
Holandesa Motonave.....	5	25,589	14,701	4	13,443	7,774	1	12,146	6,927
	2	998	556	2	998	556	-	-	-
	3	24,591	14,145	2	12,445	7,218	1	12,146	6,927
Hondureña Vapor.....	10	37,084	21,016	1	3,796	2,118	9	33,288	18,898
	10	37,084	21,016	1	3,796	2,118	9	33,288	18,898
Inglesa Motonave.....	4	17,859	9,799	3	10,618	5,488	1	7,241	4,311
	1	410	364	1	410	364	-	-	-
	3	17,449	9,435	2	10,208	5,124	1	7,241	4,311
Noruega Buque-tanque.....	8	51,814	28,113	1	2,881	1,664	7	48,933	26,449
	2	13,561	7,382	-	-	-	2	13,561	7,382
	6	38,253	20,731	1	2,881	1,664	5	35,372	19,067
Panaméña Motonave.....	8	18,872	8,849	7	14,953	6,695	1	3,920	2,214
	2	1,118	618	2	1,118	618	-	-	-
	6	17,755	8,231	5	13,835	6,017	1	3,920	2,214
Uruguaya Vapor.....	1	5,163	2,853	-	-	-	1	5,163	2,853
	1	5,163	2,853	-	-	-	1	5,163	2,853
Venezuela Vapor.....	2	6,071	3,551	2	6,071	3,551	-	-	-
	2	6,071	3,551	2	6,071	3,551	-	-	-

PUERTOS, BANDERAS Y CLASES	TOTAL GENERAL				C A R G A ' D O S				E N L A S T R E			
	NÚMERO DE BUQUES		TONELAJE DE REGISTRO		NÚMERO DE BUQUES		TONELAJE DE REGISTRO		NÚMERO DE BUQUES		TONELAJE DE REGISTRO	
			Bruto	Neto			Bruto	Neto			Bruto	Neto
<b>AZUA</b>												
Dominicana	1,579	6,220,236	3,565,969		1,054	3,790,650	2,176,325		525	2,429,586	1,389,644	
Goleta	53	229,871	120,132		52	223,456	116,852		1	6,415	3,280	
Alemana	20	74,136	37,418		20	74,136	37,418					
Liberiana	5	13,912	8,451		5	13,912	8,451					
Danesa	1	2,233	1,402		1	2,233	1,402					
Francesa	3	15,334	9,307		3	15,334	9,307					
Inglesa	2	13,453	6,526		2	13,453	6,526					
Noruega	3	15,765	8,226		3	15,765	8,226					
Panaména	2	938	558		2	938	558					
Sueca	13	74,760	38,332		13	74,760	38,332					
Otras banderas	3	19,245	9,840		2	12,830	6,560		1	6,415	3,280	
<b>BARAHONA</b>												
Dominicana	43	157,257	93,914		41	142,644	85,291		2	14,613	8,623	
Motonave	1	247	175		1	247	175					
Alemana	1	2,280	1,512		1	2,280	1,512					
Liberiana	2	17,950	10,912		1	7,255	4,455		1	10,695	6,457	
Danesa	2	1,620	954		2	1,620	954					

Griega	6	51,474	33,089		6	51,474	33,089				
Holandesa	2	18,551	10,619		2	18,551	10,619				
Hondureña	3	11,106	6,298		3	11,106	6,298				
Noruega	2	17,696	10,112		2	17,696	10,112				
Panaména	17	36,333	20,243		16	32,415	18,077		1	3,918	2,166
Estadounidense	1	6,220	4,819		1	6,220	4,819				
Inglesa	3	76,053	47,550		3	76,053	47,550				
Noruega	29	421,356	300,158		28	478,642	292,458		1	12,714	7,700
<b>SANTO DOMINGO</b>											
Dominicana	1,025	3,641,969	2,115,687		558	1,452,822	859,095		467	2,189,147	1,256,592
Balandro	292	59,517	33,372		270	42,134	23,095		22	10,333	5,906
Goleta	163	9,129	7,604		161	8,981	7,491		2	148	113
Motonave	113	40,259	20,333		94	33,054	16,347		19	7,205	3,986
Alemana	136	379,263	212,061		49	111,563	65,250		1	3,030	1,807
Costarricense	3	2,121	1,335		3	2,121	1,335				
Danesa	21	73,642	40,581		3	11,425	7,136		18	62,217	33,445
	5	1,970	695		5	1,970	695		5	1,970	695
	16	71,672	39,886		3	11,425	7,136		13	60,247	32,750

PUERTOS, BANDERAS Y CLASES	TOTAL GENERAL				C A R G A D O S				E N L A S T I R E				
	TONELAJE DE REGISTRO		Número de buques	Neto	TONELAJE DE REGISTRO		Número de buques	Neto	TONELAJE DE REGISTRO		Número de buques	Bruto	Neto
	Bruto	Neto			Bruto	Neto			Bruto	Neto			
<b>SANTO DOMINGO (Concls.)</b>													
Española													
Buque de pasajeros	11	75,473	51,007	8	55,819	37,429	3	19,654	13,578				
Vapor	10	68,955	46,481	7	42,301	32,303	3	19,654	13,578				
		6,518	4,526	1	6,518	4,526							
Estadounidense	102	778,977	482,720	58	465,066	287,637	44	313,911	195,089				
Buque-tanque	2	14,436	8,760				2	14,436	8,760				
Motonave	4	1,096	585	2	429	256	2	667	329				
Remolcador	1	143	99				1	143	99				
Vapor	95	763,302	473,276	56	464,637	287,381	39	298,665	185,895				
Finlandesa	1	4,071	2,212				1	4,071	2,212				
Vapor	1	4,071	2,212				1	4,071	2,212				
Francesa	26	147,261	81,745	6	1,549	708	20	145,712	81,037				
Buque de pasajeros	2	39,656	21,060				2	39,656	21,060				
Motonave	6	1,549	708										
Vapor	18	106,056	59,977				18	106,056	59,977				
Griega	13	120,804	72,912	8	71,291	42,357	5	49,513	30,555				
Buque-tanque	1	12,718	7,212				1	12,718	7,212				
Vapor	12	108,086	65,700	8	71,291	42,357	4	36,795	23,343				
Holandesa	106	331,665	181,568	34	90,591	50,702	72	241,074	130,866				
Buque-tanque	1	12,226	6,994				1	12,226	6,994				
Motonave	18	13,279	7,369	9	7,117	3,955	9	6,162	3,414				
Vapor	87	306,160	167,265	25	83,474	46,747	62	222,686	120,518				
Hondureña	23	31,466	17,011	15	25,859	14,407	8	5,607	2,504				
Motonave	17	9,113	4,296	9	3,506	1,692	8	5,607	2,504				
Vapor	6	22,353	12,715	6	22,353	12,715							
Inglesa	76	516,789	288,544	27	160,874	90,360	49	355,915	198,184				
Motonave	12	7,273	3,704	7	4,475	2,255	5	2,798	1,449				
Vapor	64	509,516	284,840	20	156,399	88,105	44	353,117	196,735				
Italiana	24	25,358	56,323	6	37,710	22,582	18	57,648	33,811				
Motonave	1	1,050	560				1	1,050	560				
Vapor	23	94,308	55,333	6	37,710	22,582	17	56,598	33,251				
Japonesa	27	205,266	121,484	12	80,335	46,866	15	124,931	74,618				
Buque de pasajeros	1	7,516	4,948				1	7,516	4,948				
Vapor	26	197,750	116,536	12	80,335	46,866	14	117,415	69,670				
Nicaragua	6	4,500	2,088	3	2,250	1,044	3	2,250	1,044				
Motonave	6	4,500	2,088	3	2,250	1,044	3	2,250	1,044				
Noruega	70	412,426	235,148	21	128,271	73,378	49	284,155	161,770				
Buque-tanque	4	36,411	21,161				4	36,411	21,161				
Motonave	1	133	78										
Vapor	65	375,882	213,909	20	128,138	73,300	45	247,744	140,609				

Panaméa	23	68,323	41,050	8	4,761	2,476	15	63,562	38,574
Buque-tanque	1	11,720	7,153				1	11,720	7,153
Motonave	16	9,807	5,174				8	5,046	2,698
Vapor	5	46,158	28,087				5	46,158	28,087
Otros barcos	1	638	636				1	638	636
Peruana	3	23,309	14,031	1	7,843	4,660	2	16,066	9,371
Vapor	3	23,309	14,031	1	7,843	4,660	2	16,066	9,371
Rumana	1	2,266	5,520				1	2,266	5,520
Vapor	1	2,266	5,520				1	2,266	5,520
Sueca	5	12,602	10,618				5	12,602	10,618
Motonave	1	499	229				1	499	229
Vapor	4	19,103	10,995				4	19,103	10,995
Suiza	16	48,093	25,563	4	12,048	6,263	12	36,045	19,300
Motonave	1	499	229				1	499	229
Vapor	15	47,594	25,340	4	12,048	6,263	11	35,546	19,077
Otras banderas	1	7,191	4,383	1	7,191	4,383			
Vapor	1	7,191	4,383	1	7,191	4,383			
<b>LA ROMANA</b>									
Dominicana	72	294,248	165,979	67	263,161	148,733	5	31,087	17,246
Goleta	13	5,852	3,884	12	5,777	3,434	1	75	50
Motonave	2	170	122	1	95	72	1	75	50
Vapor	9	2,469	1,454	2	2,469	1,454			
Vapor	2	3,213	1,908	2	3,213	1,908			
Alemana	4	17,480	9,816	4	17,480	9,816			
Vapor	4	17,480	9,816	4	17,480	9,816			
Liberiana	17	104,265	59,908	17	104,265	59,908			
Vapor	17	104,265	59,908	17	104,265	59,908			
Griega	8	68,256	40,127	8	68,256	40,127			
Vapor	8	68,256	40,127	8	68,256	40,127			
Holandesa	15	19,395	9,150	14	16,393	7,555	1	3,002	1,595
Motonave	2	2,953	1,438	9	2,953	1,438	1		
Vapor	6	16,442	7,712	5	13,440	6,117	1	3,002	1,595
Hondureña	2	7,639	4,672	2	7,639	4,672			
Motonave	1	357	168	1	357	168			
Vapor	1	7,282	4,504	1	7,282	4,504			
Inglesa	2	18,515	10,396	2	18,515	10,396			
Vapor	2	18,515	10,396	2	18,515	10,396			
Japonesa	1	4,775	2,783	1	4,775	2,783			
Vapor	1	4,775	2,783	1	4,775	2,783			
Noruega	10	48,071	25,643	8	32,152	16,971	2	15,919	8,672
Vapor	10	48,071	25,643	8	32,152	16,971	2	15,919	8,672



PUERTOS, BANDERAS Y CLASES	TOTAL GENERAL				C A R G A D O S				E N L A S T R E					
	NÚMERO DE BUQUES		TONELAJE DE REGISTRO		NÚMERO DE BUQUES		TONELAJE DE REGISTRO		NÚMERO DE BUQUES		TONELAJE DE REGISTRO		NÚMERO DE BUQUES	
	Bruto	Neto	Bruto	Neto	Bruto	Neto	Bruto	Neto	Bruto	Neto	Bruto	Neto	Bruto	Neto
PUERTO PLATA	180	509,215	280,395	164	479,742	264,544	16	29,473	15,851					
Dominicana	51	118,778	68,852	50	118,303	68,599	1	475	253					
Balandro	1	50	42	1	50	42								
Goleta	6	324	306	6	324	306								
Motonave	6	541	378	6	541	378								
Vapor	38	117,863	68,126	37	117,388	67,873	1	475	253					
Alemana	31	112,684	63,355	24	91,496	51,929	7	21,188	11,426					
Vapor	31	112,684	63,355	24	91,496	51,929	7	21,188	11,426					
Liberiana	11	18,856	11,425	11	18,856	11,425								
Vapor	11	18,856	11,425	11	18,856	11,425								
Danesa	1	3,405	1,804	1	3,405	1,804								
Vapor	1	3,405	1,804	1	3,405	1,804								
Española	3	8,444	4,381	3	8,444	4,381								
Vapor	3	8,444	4,381	3	8,444	4,381								
Francesa	4	17,251	8,628	4	17,251	8,628								
Vapor	4	17,251	8,628	4	17,251	8,628								
Griega	1	7,188	4,415	1	7,188	4,415								
Vapor	1	7,188	4,415	1	7,188	4,415								
Holandesa	46	136,285	71,192	44	132,376	69,172	2	3,909	2,021					
Motonave	2	1,555	877	2	1,555	877	2	3,909	2,021					
Vapor	44	134,730	70,316	42	130,821	68,295	2	3,909	2,021					
Hondureña	2	1,118	468	2	1,118	468								
Motonave	2	1,118	468	2	1,118	468								
Inglesa	2	825	325	1	800	306	1	25	19					
Balandro	1	25	19	1	800	306	1	25	19					
Motonave	1	800	306	1	800	306								
Noruega	5	20,617	11,906	5	20,617	11,906								
Vapor	5	20,617	11,906	5	20,617	11,906								
Panaména	11	12,420	7,166	6	8,544	5,034	5	3,876	2,132					
Motonave	3	928	454	3	928	454	3	928	454					
Vapor	8	11,492	6,712	6	8,544	5,034	2	2,948	1,678					
Suiza	6	14,106	7,224	6	14,106	7,224								
Vapor	6	14,106	7,224	6	14,106	7,224								
Uruguaya	1	5,163	2,853	1	5,163	2,853								
Vapor	1	5,163	2,853	1	5,163	2,853								

Otras banderas	5	32,075	16,400	5	32,075	16,400								
Vapor	5	32,075	16,400	5	32,075	16,400								
MANZANILLO	101	529,126	276,112	20	442,131	227,512	11	86,995	48,600					
Dominicana	2	3,079	1,852	2	3,079	1,852								
Motonave	1	48	44	1	48	44								
Vapor	1	3,031	1,808	1	3,031	1,808								
Alemana	21	91,150	44,277	21	91,150	44,277								
Vapor	21	91,150	44,277	21	91,150	44,277								
Liberiana	1	2,666	1,480	1	2,666	1,480								
Vapor	1	2,666	1,480	1	2,666	1,480								
Danesa	2	7,514	3,845	2	7,514	3,845								
Vapor	2	7,514	3,845	2	7,514	3,845								
Estadounidense	8	46,592	25,912	7	39,517	21,882	1	7,075	4,030					
Vapor	8	46,592	25,912	7	39,517	21,882	1	7,075	4,030					
Francesa	6	28,208	14,852	6	28,208	14,852								
Vapor	6	28,208	14,852	6	28,208	14,852								
Griega	2	20,884	12,498				2	20,884	12,498					
Vapor	2	20,884	12,498				2	20,884	12,498					
Holandesa	2	13,594	7,216	2	13,594	7,216								
Vapor	2	13,594	7,216	2	13,594	7,216								
Hondureña	7	24,759	14,255	5	17,400	10,218	2	7,352	4,037					
Vapor	7	24,759	14,255	5	17,400	10,218	2	7,352	4,037					
Inglesa	11	78,432	41,942	7	40,567	20,397	4	37,865	20,945					
Vapor	11	78,432	41,942	7	40,567	20,397	4	37,865	20,945					
Noruega	15	74,320	37,566	14	63,950	31,671	1	10,370	5,895					
Buque-tanque	1	10,370	5,895	1	10,370	5,895	1	10,370	5,895					
Vapor	14	63,950	31,671	14	63,950	31,671								
Susca	24	137,928	71,010	23	134,486	69,815	1	3,442	1,195					
Vapor	24	137,928	71,010	23	134,486	69,815	1	3,442	1,195					
SANCHEZ	12	28,138	16,466	12	28,138	16,466								
Dominicana	5	13,002	7,560	5	13,002	7,560								
Vapor	5	13,002	7,560	5	13,002	7,560								
Alemana	2	992	658	2	992	658								
Motonave	2	992	658	2	992	658								
Holandesa	4	2,933	5,695	4	2,933	5,695								
Motonave	3	990	591	3	990	591								
Vapor	1	8,943	5,104	1	8,943	5,104								
Noruega	1	4,211	2,553	1	4,211	2,553								
Vapor	1	4,211	2,553	1	4,211	2,553								

PUERTOS, BANDERAS Y CLASES	TOTAL GENERAL				O A R G A D O S				E N L A S T R E		
	Número de buques	TONELAJE DE REGISTRO		Número de buques	TONELAJE DE REGISTRO		Número de buques	TONELAJE DE REGISTRO			
		Bruto	Neto		Bruto	Neto		Bruto	Neto		
<u>SAN PEDRO DE MACORIS</u>											
Dominicana	53	204,343	113,662	31	145,201	81,910	22	59,142	31,752		
Goleta	7	4,050	2,599	5	471	351	2	3,279	2,188		
Motonave	4	224	176	4	224	176	-	-	-		
Vapor	2	796	556	1	247	175	1	549	381		
	1	3,030	1,807	-	-	-	1	3,030	1,807		
Alemana	4	12,952	6,283	2	7,189	3,109	2	5,763	3,174		
Vapor	4	12,952	6,283	2	7,189	3,109	2	5,763	3,174		
Liberiana	5	12,891	7,981	1	10,695	6,457	4	2,196	1,524		
Buque-tanque	1	10,695	6,457	1	10,695	6,457	-	-	-		
Motonave	4	2,196	1,524	-	-	-	4	2,196	1,524		
Estadounidense	1	7,607	4,561	-	-	-	1	7,607	4,561		
Vapor	1	7,607	4,561	-	-	-	1	7,607	4,561		
Finlandesa	1	3,154	1,685	-	-	-	1	3,154	1,685		
Vapor	1	3,154	1,685	-	-	-	1	3,154	1,685		
Francesa	1	250	109	1	250	109	-	-	-		
Motonave	1	250	109	1	250	109	-	-	-		
Griega	5	41,613	25,000	5	41,613	25,000	-	-	-		
Vapor	5	41,613	25,000	5	41,613	25,000	-	-	-		
Holandesa	2	998	589	-	-	-	2	998	589		
Motonave	2	998	589	-	-	-	2	998	589		
Hondureña	9	33,387	18,934	9	33,387	18,934	-	-	-		
Vapor	9	33,387	18,934	9	33,387	18,934	-	-	-		
Inglesa	4	17,859	9,799	1	7,241	4,311	3	10,618	5,488		
Motonave	1	410	364	-	-	-	1	410	364		
Vapor	3	17,449	9,435	1	7,241	4,311	2	10,208	5,124		
Noruega	7	52,969	28,384	6	40,435	21,425	1	12,534	6,959		
Buque-tanque	2	13,561	7,382	2	13,561	7,382	-	-	-		
Vapor	5	39,408	21,002	4	26,874	14,043	1	12,534	6,959		

Panameha	5	10,542	4,247	1	3,920	2,214	4	6,622	2,033		
Motonave	2	1,122	704	-	-	-	2	1,122	704		
Vapor	3	9,420	3,543	1	3,920	2,214	2	5,500	1,329		
Venezolana	2	6,071	3,551	-	-	-	2	6,071	3,551		
Vapor	2	6,071	3,551	-	-	-	2	6,071	3,551		

CUADRO XI.- TONELAJE DE REGISTRO DE BUQUES EN CABOTAJE, ENTRADOS Y SALIDOS POR MESES, 1963.

M E S E S	TOTAL GENERAL				C A R G A D O S				E N T R A D O S	
	Número de buques	TONELAJE DE REGISTRO		Número de buques	TONELAJE DE REGISTRO		Número de buques	TONELAJE DE REGISTRO		
		Bruto	Neto		Bruto	Neto		Bruto	Neto	
<u>ENTRADOS</u>	<u>1,645</u>	<u>1,142,164</u>	<u>651,630</u>	<u>543</u>	<u>455,249</u>	<u>264,143</u>	<u>1,102</u>	<u>686,915</u>	<u>387,487</u>	
Enero.....	114	34,723	20,127	41	5,042	3,159	73	29,681	16,968	
Febrero.....	126	62,671	36,327	40	22,855	13,697	86	39,816	22,690	
Marzo.....	135	82,794	47,304	40	31,091	17,858	95	51,643	29,446	
Abril.....	140	96,496	55,572	46	40,902	24,214	94	55,594	31,958	
Mayo.....	139	105,158	59,920	39	40,416	23,446	100	64,742	36,474	
Junio.....	126	72,923	41,953	41	35,528	20,549	85	37,395	21,404	
Julio.....	153	124,591	71,725	42	41,829	24,773	111	82,762	46,952	
Agosto.....	141	89,111	50,919	51	37,452	21,455	90	51,659	29,464	
Septiembre.....	137	147,499	83,863	54	74,099	41,876	83	73,400	41,987	
Octubre.....	152	126,473	72,083	60	54,409	31,792	92	72,064	40,291	
Noviembre.....	149	85,187	47,693	46	39,591	22,118	103	45,596	25,575	
Diciembre.....	133	114,598	64,144	43	32,035	19,206	90	82,563	44,938	
<u>SALIDOS</u>	<u>1,603</u>	<u>1,054,983</u>	<u>603,526</u>	<u>338</u>	<u>696,120</u>	<u>396,697</u>	<u>1,265</u>	<u>358,863</u>	<u>206,829</u>	
Enero.....	114	32,286	18,329	16	25,049	13,775	98	7,237	4,554	
Febrero.....	122	32,136	19,164	19	5,295	3,340	103	26,841	15,824	
Marzo.....	136	92,155	52,640	30	69,918	40,025	106	22,237	12,615	
Abril.....	139	85,718	49,772	36	62,554	35,880	103	23,164	13,692	
Mayo.....	140	91,523	52,162	29	60,889	34,311	111	30,640	17,851	
Junio.....	112	64,596	39,083	22	41,435	25,707	90	23,161	13,376	
Julio.....	157	105,886	59,927	37	65,284	37,217	120	40,302	22,710	
Agosto.....	147	111,055	63,660	30	70,678	40,375	117	40,377	23,285	
Septiembre.....	129	116,356	66,579	28	69,635	39,747	101	46,721	26,892	
Octubre.....	140	117,367	66,788	35	68,915	38,255	105	48,452	28,533	
Noviembre.....	152	98,979	54,017	32	73,487	39,538	120	25,492	14,479	
Diciembre.....	115	107,226	61,405	24	82,987	48,527	91	24,239	12,878	

CUADRO XII.- TONELAJE DE REGISTRO DE BUQUES EN CABOTAJE, ENTRADOS Y SALIDOS POR PUERTOS, 1963.

P U E R T O S	TOTAL GENERAL				C A R R G A D O S				E N L A S T R E					
	TONELAJE DE REGISTRO		TONELAJE DE REGISTRO		TONELAJE DE REGISTRO		TONELAJE DE REGISTRO		Número de buques		TONELAJE DE REGISTRO		Número de buques	
	Número de buques	Bruto	Neto	Número de buques	Bruto	Neto	Número de buques	Bruto	Neto	Número de buques	Bruto	Neto	Número de buques	Bruto
<u>ENTRADOS</u>	1,645	1,142,164	651,630	543	455,249	264,143	1,102	686,915	387,487					
Azuá.....	20	83,543	44,224	1	8,084	3,695	19	75,459	40,529					
Barahona.....	58	98,965	55,975	17	16,122	9,513	41	82,843	46,462					
Cabo Rojo.....	4	12,116	6,940	3	11,596	6,690	1	520	250					
Santo Domingo.....	155	229,734	135,415	68	63,097	38,168	87	166,637	97,247					
La Romana.....	60	134,995	75,955	36	56,170	31,253	24	78,825	44,702					
Puerto Plata.....	124	262,426	148,226	98	186,699	108,034	26	75,727	40,192					
Manzanillo.....	20	125,459	70,305	5	55,509	32,283	15	69,950	38,022					
Samaná.....	945	18,997	11,337	120	1,477	1,144	825	17,520	10,193					
Sánchez.....	49	101,223	58,911	11	571	247	38	100,652	58,664					
San Pedro de Macorís.....	210	74,706	44,342	184	55,924	33,116	26	18,782	11,226					
<u>SALIDOS</u>	1,603	1,054,983	603,526	338	696,120	396,697	1,265	358,863	206,829					
Azuá.....	5	22,620	11,916	4	22,373	11,741	1	247	175					
Barahona.....	50	59,003	33,058	38	41,524	23,135	12	17,479	9,923					
Cabo Rojo.....	2	160	120	1	80	60	1	80	60					
Santo Domingo.....	219	444,814	257,721	112	260,494	152,010	107	184,320	105,711					
La Romana.....	58	90,583	51,375	16	55,650	31,227	42	34,933	20,148					
Puerto Plata.....	64	102,298	58,754	31	75,704	49,457	33	26,594	15,297					
Manzanillo.....	23	92,514	48,309	18	67,139	34,050	5	25,375	14,259					
Samaná.....	931	18,645	11,107	60	585	509	871	18,060	10,598					
Sánchez.....	36	77,351	44,866	25	76,642	44,515	11	709	351					
San Pedro de Macorís.....	215	146,995	86,300	33	95,929	55,993	182	51,066	30,307					

BANDERAS Y CLASES	TOTAL GENERAL				C A R R G A D O S				E N L A S T R E	
	Número de buques	TONELAJE DE REGISTRO		Número de buques	TONELAJE DE REGISTRO		Número de buques	TONELAJE DE REGISTRO		Neto
		Bruto	Neto		Bruto	Neto		Bruto	Neto	
<b>T O T A L</b>	<u>1,645</u>	<u>1,142,164</u>	<u>651,630</u>	<u>543</u>	<u>455,249</u>	<u>264,143</u>	<u>1,102</u>	<u>686,915</u>	<u>387,487</u>	
<b>DOMINICANA</b>	<u>1,486</u>	<u>364,589</u>	<u>213,873</u>	<u>499</u>	<u>209,651</u>	<u>122,880</u>	<u>987</u>	<u>154,938</u>	<u>90,992</u>	
Balandro.....	281	3,117	3,052	67	1,031	2,864	18	210	188	
Bote.....	881	18,202	10,681	9	1,706	699	814	17,171	9,982	
Goleta.....	23	1,706	1,394	9	677	528	14	1,029	806	
Motonave.....	94	36,884	21,397	42	13,685	8,281	52	23,199	13,116	
Remolcador.....	68	4,412	2,514	29	2,545	1,334	39	1,867	1,180	
Vapor.....	124	291,908	168,310	83	185,492	106,540	41	106,416	61,770	
Otros buques.....	15	8,360	6,585	6	3,314	2,634	9	5,046	3,951	
<b>ALEMANA</b>	<u>31</u>	<u>95,285</u>	<u>52,683</u>	<u>12</u>	<u>36,428</u>	<u>20,329</u>	<u>19</u>	<u>58,857</u>	<u>32,354</u>	
Motonave.....	1	496	329	12	96,428	20,329	18	496	329	
Vapor.....	30	94,789	52,354	6	45,792	27,611	7	58,361	32,025	
<b>LIBERIANA</b>	<u>13</u>	<u>85,482</u>	<u>50,919</u>	<u>6</u>	<u>45,792</u>	<u>27,611</u>	<u>7</u>	<u>39,690</u>	<u>23,308</u>	
Vapor.....	13	85,482	50,919	6	45,792	27,611	7	39,690	23,308	
<b>DANESA</b>	<u>1</u>	<u>2,233</u>	<u>1,402</u>	<u>-</u>	<u>-</u>	<u>-</u>	<u>1</u>	<u>2,233</u>	<u>1,402</u>	
Vapor.....	1	2,233	1,402	-	-	-	1	2,233	1,402	
<b>ESPAÑOLA</b>	<u>2</u>	<u>15,991</u>	<u>10,579</u>	<u>2</u>	<u>13,036</u>	<u>9,052</u>	<u>1</u>	<u>2,955</u>	<u>1,527</u>	
Buque de pasajeros.....	2	15,991	10,579	2	13,036	9,052	1	2,955	1,527	
Vapor.....	1	2,955	1,527	-	-	-	-	-	-	
<b>FINLANDESA</b>	<u>1</u>	<u>3,154</u>	<u>1,685</u>	<u>1</u>	<u>3,154</u>	<u>1,685</u>	<u>-</u>	<u>-</u>	<u>-</u>	
Vapor.....	1	3,154	1,685	1	3,154	1,685	-	-	-	
<b>FRANCESA</b>	<u>4</u>	<u>15,271</u>	<u>9,199</u>	<u>-</u>	<u>-</u>	<u>-</u>	<u>4</u>	<u>15,271</u>	<u>9,199</u>	
Motonave.....	1	393	165	-	-	-	1	393	165	
Vapor.....	3	14,878	9,034	-	-	-	3	14,878	9,034	
<b>GRIEGA</b>	<u>19</u>	<u>168,910</u>	<u>99,659</u>	<u>2</u>	<u>20,884</u>	<u>12,498</u>	<u>17</u>	<u>148,026</u>	<u>87,161</u>	
Vapor.....	19	168,910	99,659	2	20,884	12,498	17	148,026	87,161	
<b>HOLANDESA</b>	<u>38</u>	<u>96,963</u>	<u>51,174</u>	<u>6</u>	<u>23,138</u>	<u>12,655</u>	<u>32</u>	<u>73,825</u>	<u>38,519</u>	
Motonave.....	7	5,589	3,163	1	499	267	6	5,090	2,896	
Vapor.....	31	91,374	48,011	5	22,639	12,388	26	68,735	35,623	
<b>HONDUREÑA</b>	<u>2</u>	<u>4,129</u>	<u>2,312</u>	<u>1</u>	<u>357</u>	<u>168</u>	<u>1</u>	<u>3,772</u>	<u>2,144</u>	
Motonave.....	1	357	168	1	357	168	-	-	-	
Vapor.....	1	3,772	2,144	-	-	-	-	-	-	
<b>INGLESA</b>	<u>8</u>	<u>70,339</u>	<u>38,468</u>	<u>4</u>	<u>43,901</u>	<u>24,671</u>	<u>4</u>	<u>26,438</u>	<u>13,797</u>	
Motonave.....	1	800	306	-	-	-	1	800	306	
Vapor.....	7	69,539	38,162	4	43,901	24,671	3	25,638	13,491	
<b>NORUEGA</b>	<u>14</u>	<u>112,367</u>	<u>64,436</u>	<u>5</u>	<u>49,907</u>	<u>28,355</u>	<u>2</u>	<u>62,460</u>	<u>36,081</u>	
Buque-tanque.....	2	21,806	12,465	2	21,806	12,465	-	-	-	
Vapor.....	12	90,561	51,971	3	28,101	15,890	9	62,460	36,081	
<b>PANAMEÑA</b>	<u>8</u>	<u>13,166</u>	<u>7,312</u>	<u>4</u>	<u>917</u>	<u>544</u>	<u>4</u>	<u>12,249</u>	<u>6,768</u>	
Motonave.....	5	1,412	814	4	917	544	1	495	270	
Vapor.....	3	11,754	6,498	-	-	-	3	11,754	6,498	
<b>SUECA</b>	<u>11</u>	<u>64,275</u>	<u>32,828</u>	<u>1</u>	<u>8,084</u>	<u>3,695</u>	<u>10</u>	<u>56,191</u>	<u>29,133</u>	
Vapor.....	11	64,275	32,828	1	8,084	3,695	10	56,191	29,133	
<b>SUIZA</b>	<u>2</u>	<u>5,602</u>	<u>2,408</u>	<u>-</u>	<u>-</u>	<u>-</u>	<u>2</u>	<u>5,602</u>	<u>2,408</u>	
Vapor.....	2	5,602	2,408	-	-	-	2	5,602	2,408	
<b>URUGUAYA</b>	<u>1</u>	<u>5,163</u>	<u>2,853</u>	<u>-</u>	<u>-</u>	<u>-</u>	<u>1</u>	<u>5,163</u>	<u>2,853</u>	
Vapor.....	1	5,163	2,853	-	-	-	1	5,163	2,853	
<b>OTRAS BANDERAS</b>	<u>3</u>	<u>19,245</u>	<u>9,840</u>	<u>-</u>	<u>-</u>	<u>-</u>	<u>3</u>	<u>19,245</u>	<u>9,840</u>	
Vapor.....	3	19,245	9,840	-	-	-	3	19,245	9,840	

BANDERAS Y CLASES	TOTAL GENERAL		C A R G A D O S		E N L A S T R E	
	Número de buques	TONELAJE DE REGISTRO		Número de buques	TONELAJE DE REGISTRO	
		Bruto	Neto		Bruto	Neto
<b>TOTAL</b>	<u>1,603</u>	<u>1,054,983</u>	<u>603,526</u>	<u>338</u>	<u>696,120</u>	<u>396,697</u>
<b>DOMINICANA</b>	<u>1,454</u>	<u>963,791</u>	<u>215,020</u>	<u>241</u>	<u>269,942</u>	<u>159,505</u>
Balandro.....	251	2,881	2,780	71	841	821
Bote.....	869	18,036	10,556	19	262	186
Coleta.....	31	2,324	1,797	7	489	377
Motonave.....	89	30,919	17,837	23	9,354	5,498
Remolcador.....	72	3,735	2,441	28	1,680	1,110
Vapor.....	127	297,486	173,024	87	254,002	148,879
Otros buques.....	15	8,410	6,585	6	3,314	2,634
<b>ALEMANA</b>	<u>34</u>	<u>104,609</u>	<u>58,461</u>	<u>20</u>	<u>70,100</u>	<u>39,731</u>
Motonave.....	1	496	329	-	-	496
Vapor.....	33	104,113	58,132	20	70,100	39,731
<b>LIBERIANA</b>	<u>11</u>	<u>79,789</u>	<u>47,696</u>	<u>5</u>	<u>23,689</u>	<u>13,726</u>
Buque-tanque.....	1	10,695	6,457	-	-	-
Vapor.....	10	69,094	41,239	5	23,689	13,726
<b>DANESA</b>	<u>1</u>	<u>2,233</u>	<u>1,402</u>	<u>1</u>	<u>2,233</u>	<u>1,402</u>
Vapor.....	1	2,233	1,402	1	2,233	1,402
<b>ESPAÑOLA</b>	<u>2</u>	<u>13,036</u>	<u>9,052</u>	<u>2</u>	<u>13,036</u>	<u>9,052</u>
Buque de pasajeros.....	2	13,036	9,052	2	13,036	9,052
<b>FINLANDESA</b>	<u>1</u>	<u>3,154</u>	<u>1,685</u>	<u>-</u>	<u>-</u>	<u>-</u>
Vapor.....	1	3,154	1,685	-	-	-
<b>FRANCESA</b>	<u>4</u>	<u>15,309</u>	<u>8,481</u>	<u>2</u>	<u>10,344</u>	<u>5,544</u>
Motonave.....	1	399	165	-	-	-
Vapor.....	3	15,516	8,316	2	10,344	5,544
<b>GRIEGA</b>	<u>17</u>	<u>148,942</u>	<u>87,894</u>	<u>13</u>	<u>117,990</u>	<u>69,356</u>
Vapor.....	17	148,942	87,894	13	117,990	69,356
<b>HOLANDESA</b>	<u>38</u>	<u>90,266</u>	<u>47,503</u>	<u>30</u>	<u>66,990</u>	<u>34,634</u>
Buque-tanque.....	1	12,144	6,938	-	-	-
Motonave.....	8	5,382	3,024	5	4,100	2,305
Vapor.....	29	72,740	37,541	25	62,890	32,329
<b>HONDUREÑA</b>	<u>2</u>	<u>4,129</u>	<u>2,312</u>	<u>2</u>	<u>4,129</u>	<u>2,312</u>
Motonave.....	1	357	168	1	357	168
Vapor.....	1	3,772	2,144	1	3,772	2,144

<b>INGLESA</b>	<u>4</u>	<u>37,219</u>	<u>21,157</u>	<u>1</u>	<u>800</u>	<u>306</u>
Motonave.....	1	800	306	1	800	306
Vapor.....	3	36,419	20,851	-	-	-
<b>NORUEGA</b>	<u>9</u>	<u>79,352</u>	<u>45,095</u>	<u>4</u>	<u>30,775</u>	<u>17,689</u>
Buque-tanque.....	1	10,370	5,895	-	-	-
Vapor.....	8	68,982	39,200	4	30,775	17,689
<b>PANAMEÑA</b>	<u>8</u>	<u>13,166</u>	<u>7,312</u>	<u>1</u>	<u>73</u>	<u>56</u>
Motonave.....	5	1,412	814	1	73	56
Vapor.....	3	11,754	6,498	-	-	-
<b>SUECA</b>	<u>12</u>	<u>70,278</u>	<u>35,355</u>	<u>10</u>	<u>56,969</u>	<u>28,283</u>
Vapor.....	12	70,278	35,355	10	56,969	28,283
<b>SUIZA</b>	<u>2</u>	<u>4,702</u>	<u>2,408</u>	<u>2</u>	<u>4,702</u>	<u>2,408</u>
Vapor.....	2	4,702	2,408	2	4,702	2,408
<b>URUGUAYA</b>	<u>1</u>	<u>5,163</u>	<u>2,853</u>	<u>1</u>	<u>5,163</u>	<u>2,853</u>
Vapor.....	1	5,163	2,853	1	5,163	2,853
<b>OTRAS BANDERAS</b>	<u>3</u>	<u>19,245</u>	<u>9,840</u>	<u>3</u>	<u>19,245</u>	<u>9,840</u>
Vapor.....	3	19,245	9,840	3	19,245	9,840
<b>INGLESA</b>	<u>3</u>	<u>36,419</u>	<u>20,851</u>	<u>3</u>	<u>36,419</u>	<u>20,851</u>
Motonave.....	1	800	306	1	800	306
Vapor.....	2	36,419	20,851	2	36,419	20,851
<b>NORUEGA</b>	<u>5</u>	<u>48,577</u>	<u>27,406</u>	<u>5</u>	<u>48,577</u>	<u>27,406</u>
Buque-tanque.....	1	10,370	5,895	1	10,370	5,895
Vapor.....	4	38,207	21,511	4	38,207	21,511
<b>PANAMEÑA</b>	<u>7</u>	<u>13,093</u>	<u>7,256</u>	<u>7</u>	<u>13,093</u>	<u>7,256</u>
Motonave.....	4	1,339	758	4	1,339	758
Vapor.....	3	11,754	6,498	3	11,754	6,498
<b>SUECA</b>	<u>2</u>	<u>13,309</u>	<u>7,072</u>	<u>2</u>	<u>13,309</u>	<u>7,072</u>
Vapor.....	2	13,309	7,072	2	13,309	7,072

CUADRO XV.- TONELAJE DE REGISTRO DE BUQUES EN CABOTAJE, ENTRADOS, POR PUERTOS, BANDERAS Y CLASES, 1963.

PUERTOS, BANDERAS Y CLASES	TOTAL GENERAL				C A R G A D O S				E N L A S T R E				
	TONELAJE DE REGISTRO		Número de buques	Neto	TONELAJE DE REGISTRO		Número de buques	Neto	TONELAJE DE REGISTRO		Número de buques	TONELAJE DE REGISTRO	
	Bruto	Neto			Bruto	Neto			Bruto	Neto			
<b>I T O T A L</b>	1,642	1,142,164	543	651,630	455,249	1,102	264,143	686,915	387,487				
<b>AZUA</b>	20	83,543	1	44,224	8,084	19	3,695	75,459	40,529				
Dominicana	1	95	-	72	-	1	-	95	72				
Goleta	1	95	-	72	-	1	-	95	72				
<b>Alemana</b>	6	17,715	-	9,297	-	6	-	17,715	9,297				
Vapor	6	17,715	-	9,297	-	6	-	17,715	9,297				
<b>Liberiana</b>	1	3,128	-	1,901	-	1	-	3,128	1,901				
Vapor	1	3,128	-	1,901	-	1	-	3,128	1,901				
<b>Danesa</b>	1	2,233	-	1,402	-	1	-	2,233	1,402				
Vapor	1	2,233	-	1,402	-	1	-	2,233	1,402				
<b>Francesa</b>	2	10,344	-	6,544	-	2	-	10,344	6,544				
Vapor	2	10,344	-	6,544	-	2	-	10,344	6,544				
<b>Noruega</b>	1	5,255	-	2,746	-	1	-	5,255	2,746				
Vapor	1	5,255	-	2,746	-	1	-	5,255	2,746				
<b>Suecia</b>	8	44,773	1	22,262	8,084	7	3,695	36,689	18,567				
Vapor	8	44,773	1	22,262	8,084	7	3,695	36,689	18,567				
<b>BARAHONA</b>	58	98,965	17	55,275	16,122	41	2,513	82,843	46,462				
Dominicana	37	8,740	16	4,167	5,427	21	3,056	3,313	1,711				
Goleta	1	33	-	33	-	1	-	33	33				
Motonave	14	7,387	10	4,074	5,067	4	2,876	2,320	1,198				
Remolcador	22	1,320	6	660	360	16	180	960	480				
<b>Alemana</b>	1	3,598	-	2,023	-	1	-	3,598	2,023				
Vapor	1	3,598	-	2,023	-	1	-	3,598	2,023				
<b>Liberiana</b>	1	10,695	1	6,457	10,695	1	6,457	10,695	6,457				
Vapor	1	10,695	1	6,457	10,695	1	6,457	10,695	6,457				
<b>Griega</b>	3	25,611	-	14,960	-	3	-	25,611	14,960				
Vapor	3	25,611	-	14,960	-	3	-	25,611	14,960				
<b>Holandesa</b>	11	20,871	-	11,158	-	11	-	20,871	11,158				
Motonave	3	2,545	-	1,428	-	3	-	2,545	1,428				
Vapor	8	18,326	-	9,730	-	8	-	18,326	9,730				
<b>Noruega</b>	2	17,696	-	10,112	-	2	-	17,696	10,112				
Vapor	2	17,696	-	10,112	-	2	-	17,696	10,112				

<b>Panaména</b>	3	11,754	-	6,498	-	3	-	11,754	6,498
vapor	3	11,754	-	6,498	-	3	-	11,754	6,498
<b>GABO ROJO</b>	4	12,116	3	6,940	11,596	3	6,690	11,754	6,498
Dominicana	3	680	2	370	160	2	120	520	250
Goleta	2	160	-	120	-	1	-	250	250
Motonave	1	520	-	250	-	1	-	520	250
<b>Noruega</b>	1	11,436	1	6,570	11,436	1	6,570	11,436	6,570
Buque-tanque	1	11,436	1	6,570	11,436	1	6,570	11,436	6,570
<b>SANTO DOMINGO</b>	155	229,734	68	135,415	63,097	87	38,168	166,637	97,247
Dominicana	119	33,217	58	20,499	12,209	61	7,579	21,008	12,920
Balandro	11	190	11	122	190	9	122	696	594
Goleta	14	1,126	5	858	430	27	324	13,977	7,892
Motonave	45	20,176	18	11,899	6,199	12	4,007	373	272
Remolcador	94	2,545	22	1,415	2,172	6	1,143	2,104	1,149
Vapor	8	5,382	2	3,132	3,278	7	1,983	3,858	3,073
Otros buques	7	3,858	-	3,073	-	-	-	-	-
<b>Alemana</b>	2	32,615	4	19,006	14,295	5	8,438	18,320	10,568
Vapor	2	32,615	4	19,006	14,295	5	8,438	18,320	10,568
<b>Liberiana</b>	5	38,530	1	22,744	9,179	4	5,492	29,351	17,252
Vapor	5	38,530	1	22,744	9,179	4	5,492	29,351	17,252
<b>Española</b>	1	6,518	1	4,526	6,518	1	4,526	6,518	4,526
Buque de pasajeros	1	6,518	1	4,526	6,518	1	4,526	6,518	4,526
<b>Francesa</b>	1	393	-	165	-	1	-	393	165
Motonave	1	393	-	165	-	1	-	393	165
<b>Griega</b>	7	61,373	-	36,485	-	7	-	61,373	36,485
Vapor	7	61,373	-	36,485	-	7	-	61,373	36,485
<b>Holandesa</b>	7	27,367	2	14,725	12,643	5	7,205	14,724	7,520
Motonave	1	499	1	267	499	1	267	495	270
Vapor	6	26,868	1	14,458	12,144	4	6,938	14,724	7,520
<b>Inglesa</b>	1	7,555	1	4,552	7,555	1	4,552	7,555	4,552
Vapor	1	7,555	1	4,552	7,555	1	4,552	7,555	4,552
<b>Noruega</b>	2	18,622	-	10,863	-	2	-	18,622	10,863
Vapor	2	18,622	-	10,863	-	2	-	18,622	10,863
<b>Panaména</b>	2	1,193	1	646	698	1	376	1,204	270
Motonave	2	1,193	1	646	698	1	376	1,204	270
<b>Suiza</b>	1	2,351	-	1,204	-	1	-	2,351	1,204
Vapor	1	2,351	-	1,204	-	1	-	2,351	1,204
<b>LA ROMANA</b>	60	134,995	36	75,955	56,170	24	31,253	78,825	44,702
Dominicana	44	32,224	32	18,637	29,364	12	16,883	2,860	1,751
Balandro	21	192	192	192	192	192	192	192	192
Goleta	2	128	105	105	33	33	33	95	72
Motonave	10	2,717	1	1,540	248	1	86	2,469	1,454
Remolcador	2	296	228	228	-	2	-	296	228
Vapor	9	28,891	9	16,572	28,891	9	16,572	28,891	16,572

CUADRO XV.- (Continuación)

PUERTOS, BANDERAS Y CLASES	TOTAL GENERAL				CARRGADOS				ENLASTRE				
	TONELAJE DE REGISTRO		Número de buques	Neto	TONELAJE DE REGISTRO		Número de buques	Neto	TONELAJE DE REGISTRO		Número de buques	Bruto	Neto
	Bruto	Neto			Bruto	Neto			Bruto	Neto			
<b>LA ROMANA (Conclusión)</b>													
Liberiana Vapor.....	1	5,811	3,308							1	5,811	3,308	
Griega Vapor.....	6	51,086	29,837							6	51,086	29,837	
Holandesa Vapor.....	5	13,816	6,697							4	10,814	5,102	
Hondureña Motonave.....	1	357	168										
Inglesa Vapor.....	1	12,091	6,229										
Noruega Vapor.....	2	19,610	11,079							1	8,254	4,701	
<b>PUERTO PLATA</b>													
Dominicana	124	262,426	148,226							26	75,727	40,122	
Balandro	85	148,199	86,076							2	6,602	3,783	
Bote	24	458	424							1	23	11	
Goleta	1	108	51							1	54	51	
Motonave	11	1,675	1,140							1	60	30	
Remolcador	1	60	30							2	6,465	3,691	
Vapor	46	145,875	84,369							5	15,617	8,528	
Alemana Vapor.....	13	37,750	20,419							5	15,617	8,528	
Liberiana Vapor.....	3	5,928	3,595							1	1,400	847	
Española Vapor.....	2	9,473	6,053							1	2,955	1,527	
Holandesa Motonave.....	10	23,976	12,606							7	16,483	8,751	
Vapor.....	2	1,555	877							2	1,555	877	
Inglesa Motonave.....	8	22,421	11,729							5	14,928	7,874	
Noruega Vapor.....	1	800	306							1	800	306	
Motonave.....	1	800	306							1	800	306	
Noruega Vapor.....	2	8,422	5,106							1	4,211	2,553	
Motonave.....	2	8,422	5,106							1	4,211	2,553	

Panaména Motonave.....	3	219	168							3	219	168	
Suiza Vapor.....	1	3,251	1,204							1	3,251	1,204	
Uruguay Vapor.....	1	5,163	2,853							1	5,163	2,853	
Otras banderas Vapor.....	3	19,245	9,840							3	19,245	9,840	
<b>MANZANILLO</b>													
Dominicana	20	125,459	70,305							15	69,950	38,022	
Balandro	2	6,157	3,705							2	6,157	3,705	
Motonave	1	48	46							1	48	46	
Vapor	2	6,061	3,615							2	6,061	3,615	
Alemana Vapor.....	1	3,111	1,609							1	3,111	1,609	
Francesa Vapor.....	1	4,534	2,490							1	4,534	2,490	
Griega Vapor.....	2	20,884	12,498										
Holandesa Vapor.....	1	6,797	3,608							1	6,797	3,608	
Inglesa Vapor.....	5	49,893	27,381							3	25,638	13,491	
Noruega Buque-tanque.....	2	14,581	8,448							1	4,211	2,553	
Vapor.....	1	10,370	5,895							1	4,211	2,553	
Sueca Vapor.....	3	19,502	10,566							3	19,502	10,566	
<b>SAMANA</b>													
Dominicana	245	18,997	11,337							825	17,520	10,193	
Balandro	245	18,997	11,337							825	17,520	10,193	
Bote	67	595	574							13	194	114	
Vapor	877	18,100	10,621							811	17,084	9,937	
<b>SANCHEZ</b>													
Dominicana	42	101,223	58,911							38	100,652	58,664	
Balandro	43	22,380	53,649							32	21,809	53,402	
Bote	8	60	60							1	4	4	
Motonave	2	19	19							1	475	253	
Remolcador	3	971	425							1	148	114	
Vapor	1	148	114							29	91,182	53,031	
Alemana Motonave.....	1	496	329							1	496	329	



CUADRO XV.- (Conclusión)

PUERTOS, BANDERAS Y CLASES	TOTAL GENERAL				C A R R G A D O S				E N L A S T R E	
	Número de buques	TONELAJE DE REGISTRO		Número de buques	TONELAJE DE REGISTRO		Número de buques	TONELAJE DE REGISTRO		
		Bruto	Neto		Bruto	Neto		Bruto	Neto	
<u>SANCHEZ (Conclusión)</u>										
Holandesa	4	4,136	2,380	-	-	4	4,136	2,380		
Motonave	1	990	591	-	-	1	990	591		
Vapor	3	3,146	1,789	-	-	3	3,146	1,789		
Noruega	1	4,211	2,553	-	-	1	4,211	2,553		
Vapor	1	4,211	2,553	-	-	1	4,211	2,553		
<u>SAN PEDRO DE MACORIS</u>										
Dominicana	210	74,706	44,342	184	55,924	26	18,782	11,226		
Balandro	204	23,900	14,761	180	18,846	24	5,054	3,203		
Goleta	148	1,634	1,634	145	1,606	3	28	28		
	1	56	44	-	-	1	56	44		
Motonave	9	3,390	2,025	-	-	9	3,390	2,025		
Remolcador	9	103	97	1	13	8	90	86		
Vapor	29	14,215	7,449	28	13,913	1	302	142		
Otros buques	8	4,502	3,512	6	3,314	2	1,188	878		
Liberiana	2	21,390	12,914	2	21,390	2	12,914	-		
Vapor	2	21,390	12,914	2	21,390	2	12,914	-		
Finlandesa	1	3,154	1,685	1	3,154	1	1,685	-		
Vapor	1	3,154	1,685	1	3,154	1	1,685	-		
Griega	1	9,956	5,879	-	-	1	9,956	5,879		
Vapor	1	9,956	5,879	-	-	1	9,956	5,879		
Hondureña	1	3,772	2,144	-	-	1	3,772	2,144		
Vapor	1	3,772	2,144	-	-	1	3,772	2,144		
Noruega	1	12,534	6,959	1	12,534	1	6,959	-		
Vapor	1	12,534	6,959	1	12,534	1	6,959	-		

PUERTOS, BANDERAS Y CLASES	TOTAL GENERAL				C A R G A D O S				E N L A S T R E	
	TONELAJE DE REGISTRO		Número de buques	Neto	Número de buques	TONELAJE DE REGISTRO		Neto	TONELAJE DE REGISTRO	
	Bruto	Neto				Bruto	Neto		Bruto	Neto
<u>AZUA</u>	<u>1,603</u>	<u>1,054,283</u>	<u>338</u>	<u>603,526</u>	<u>338</u>	<u>696,120</u>	<u>396,697</u>	<u>1,265</u>	<u>358,863</u>	<u>206,829</u>
Dominicana	5	22,620	4	11,916	4	22,373	11,741	1	247	175
Motonave	1	247	-	175	-	-	-	1	247	175
	1	247	-	175	-	-	-	1	247	175
Liberiana	1	3,128	1	1,901	1	3,128	1,901	-	-	-
Vapor	1	3,128	1	1,901	1	3,128	1,901	-	-	-
Otras banderas	3	19,245	3	9,840	3	19,245	9,840	-	-	-
Vapor	3	19,245	3	9,840	3	19,245	9,840	-	-	-
<u>BARAHONA</u>	<u>50</u>	<u>59,003</u>	<u>38</u>	<u>33,058</u>	<u>38</u>	<u>41,524</u>	<u>23,135</u>	<u>12</u>	<u>17,479</u>	<u>9,923</u>
Dominicana	37	8,740	26	4,767	26	3,425	1,805	11	5,315	2,962
Goleta	1	33	1	33	1	33	33	-	-	-
Motonave	14	7,387	3	4,074	3	2,072	1,112	11	5,315	2,962
Remolcador	22	1,320	22	660	22	1,320	660	-	-	-
Alemana	5	15,471	5	9,735	5	15,471	9,735	-	-	-
Vapor	5	15,471	5	9,735	5	15,471	9,735	-	-	-
Griega	1	8,408	1	4,692	1	8,408	4,692	-	-	-
Vapor	1	8,408	1	4,692	1	8,408	4,692	-	-	-
Holandesa	6	14,220	6	6,903	6	14,220	6,903	-	-	-
Motonave	1	565	1	286	1	565	286	-	-	-
Vapor	5	13,655	5	6,617	5	13,655	6,617	-	-	-
Inglesa	1	12,164	-	6,961	-	-	-	1	12,164	6,961
Vapor	1	12,164	-	6,961	-	-	-	1	12,164	6,961
<u>CABO ROJO</u>	<u>2</u>	<u>160</u>	<u>1</u>	<u>120</u>	<u>1</u>	<u>80</u>	<u>60</u>	<u>1</u>	<u>80</u>	<u>60</u>
Dominicana	2	160	1	120	1	80	60	1	80	60
Goleta	2	160	1	120	1	80	60	1	80	60
<u>SANTO DOMINGO</u>	<u>219</u>	<u>444,814</u>	<u>112</u>	<u>257,721</u>	<u>112</u>	<u>260,494</u>	<u>152,010</u>	<u>107</u>	<u>184,320</u>	<u>105,711</u>
Dominicana	155	192,631	79	114,358	79	157,182	94,021	76	35,449	20,337
Baiandro	8	100	-	92	-	-	-	8	100	92
Goleta	10	876	4	633	4	920	240	6	556	399
Motonave	40	15,328	10	8,963	10	3,943	2,448	30	11,385	6,515
Remolcador	33	1,768	6	1,274	6	360	450	27	1,408	824
Vapor	58	171,245	53	100,762	53	149,245	88,249	5	22,000	12,513
Otros buques	6	3,314	6	2,634	6	3,314	2,634	-	-	-
Alemana	17	44,353	6	24,105	6	19,215	10,551	11	25,138	13,554
Motonave	1	496	-	329	-	-	-	1	496	329
Vapor	16	43,857	6	23,776	6	19,215	10,551	10	24,642	13,225

PUERTOS, BANDERAS Y CLASES	TOTAL GENERAL				C A R G A D O S				E N L A S T R E				
	TONELAJE DE REGISTRO		Número de buques	Neto	TONELAJE DE REGISTRO		Número de buques	Neto	TONELAJE DE REGISTRO		Número de buques	Bruto	Neto
	Bruto	Neto			Bruto	Neto			Bruto	Neto			
<b>SANTO DOMINGO (conclusión)</b>													
Liberiana	5	42,037	25,329	1	5,811	3,308	4	36,226	22,021				
Buque-tanque.....	1	10,695	6,457	1	5,811	3,308	1	10,695	6,457				
Vapor.....	4	31,342	18,872	1	5,811	3,308	3	25,531	15,564				
Española	1	6,518	4,526	1	6,518	4,526	-	-	-				
Buque de pasajeros.....	1	6,518	4,526	1	6,518	4,526	-	-	-				
Finlandesa	1	3,154	1,685	-	-	-	1	3,154	1,685				
Vapor.....	1	3,154	1,685	-	-	-	1	3,154	1,685				
Griega	5	43,650	25,885	2	19,912	11,758	3	23,738	14,127				
Vapor.....	5	43,650	25,885	2	19,912	11,758	3	23,738	14,127				
Holandesa	24	54,034	28,985	17	31,197	16,383	7	22,837	12,602				
Buque-tanque.....	1	12,144	6,938	1	3,535	2,019	1	12,144	6,938				
Motonave.....	6	4,318	2,471	4	27,662	14,364	2	783	452				
Vapor.....	17	37,572	19,576	13	27,662	14,364	4	9,910	5,212				
Hondureña	2	4,129	2,312	2	4,129	2,312	-	-	-				
Motonave.....	1	357	168	1	357	168	-	-	-				
Vapor.....	1	3,772	2,144	1	3,772	2,144	-	-	-				
Inglesa	1	800	306	1	800	306	-	-	-				
Motonave.....	1	800	306	1	800	306	-	-	-				
Noruega	5	46,541	26,484	2	13,379	7,641	3	33,162	18,843				
Buque-tanque.....	1	10,370	5,895	1	13,379	7,641	1	10,370	5,895				
Vapor.....	4	36,171	20,589	2	13,379	7,641	2	22,792	12,948				
Panaména	2	4,616	2,542	-	-	-	2	4,616	2,542				
Motonave.....	1	698	376	-	-	-	1	698	376				
Vapor.....	1	3,918	2,166	-	-	-	1	3,918	2,166				
Suiza	1	2,351	1,204	1	2,351	1,204	-	-	-				
Vapor.....	1	2,351	1,204	1	2,351	1,204	-	-	-				
<b>LA ROMANA</b>													
Dominicana	58	90,583	51,375	16	55,650	31,227	42	34,233	20,148				
Balandro.....	4	33,084	19,204	2	22,849	12,976	40	10,235	6,228				
Goleta.....	16	143	143	2	18	18	14	125	125				
Motonave.....	8	698	523	-	-	-	8	698	523				
Remolcador.....	14	3,056	1,738	-	-	-	14	3,056	1,738				
Vapor.....	2	296	228	-	-	-	2	296	228				
Alemana	9	28,891	16,572	7	22,891	12,958	2	6,060	3,614				
Vapor.....	1	3,280	1,767	1	3,280	1,767	-	-	-				

Liberiana	1	5,811	3,308	1	5,811	3,308	-	-	-
Vapor.....	1	5,811	3,308	1	5,811	3,308	-	-	-
Holandesa	4	15,012	8,152	4	15,012	8,152	-	-	-
Vapor.....	4	15,012	8,152	4	15,012	8,152	-	-	-
Inglesa	1	12,164	6,961	-	-	-	1	12,164	6,961
Vapor.....	1	12,164	6,961	-	-	-	1	12,164	6,961
Noruega	2	21,232	11,983	1	8,698	5,024	1	12,534	6,959
Vapor.....	2	21,232	11,983	1	8,698	5,024	1	12,534	6,959
<b>PUERTO PLATA</b>									
Dominicana	64	102,298	58,754	31	75,704	43,457	33	26,594	15,297
Balandro.....	42	8,012	5,189	16	3,384	2,140	26	4,528	3,049
Goleta.....	24	468	435	14	306	289	10	162	146
Motonave.....	7	357	332	1	48	44	7	357	332
Remolcador.....	8	1,066	777	1	48	44	7	1,018	733
Vapor.....	1	60	30	-	-	-	1	60	30
Alemana	2	6,061	3,615	1	3,030	1,807	1	3,031	1,808
Vapor.....	2	6,061	3,615	1	3,030	1,807	1	3,031	1,808
Alemana	7	29,607	16,581	4	20,236	11,405	3	9,371	5,176
Vapor.....	7	29,607	16,581	4	20,236	11,405	3	9,371	5,176
Liberiana	1	3,128	1,901	1	3,128	1,901	-	-	-
Vapor.....	1	3,128	1,901	1	3,128	1,901	-	-	-
Española	1	6,518	4,526	1	6,518	4,526	-	-	-
Buque de pasajeros.....	1	6,518	4,526	1	6,518	4,526	-	-	-
Griega	3	24,384	14,701	2	17,170	10,290	1	7,214	4,411
Vapor.....	3	24,384	14,701	2	17,170	10,290	1	7,214	4,411
Holandesa	2	5,423	2,597	2	5,423	2,597	-	-	-
Vapor.....	2	5,423	2,597	2	5,423	2,597	-	-	-
Panaména	2	219	168	1	73	56	2	146	112
Motonave.....	2	219	168	1	73	56	2	146	112
Sueca	4	22,656	11,887	3	17,421	9,338	1	5,235	2,549
Vapor.....	4	22,656	11,887	3	17,421	9,338	1	5,235	2,549
Suiza	1	2,351	1,204	1	2,351	1,204	-	-	-
Vapor.....	1	2,351	1,204	1	2,351	1,204	-	-	-
<b>MANZANILLO</b>									
Dominicana	23	92,514	48,309	18	67,139	34,050	5	25,375	14,259
Balandro.....	6	3,154	1,921	4	3,116	1,886	2	38	35
Motonave.....	4	76	70	2	38	35	2	38	35
Vapor.....	1	48	44	1	48	44	-	-	-
Alemana	4	11,898	6,273	4	11,898	6,273	-	-	-
Vapor.....	4	11,898	6,273	4	11,898	6,273	-	-	-
Danesa	1	2,233	1,402	1	2,233	1,402	-	-	-
Vapor.....	1	2,233	1,402	1	2,233	1,402	-	-	-

PUERTOS, BANDERAS Y CLASES	TOTAL GENERAL				C A R G A D O S				E N L A S T R E				
	Número de buques	TONELAJE DE REGISTRO		Número de buques	TONELAJE DE REGISTRO		Número de buques	TONELAJE DE REGISTRO		Número de buques	TONELAJE DE REGISTRO		
		Bruto	Neto		Bruto	Neto		Bruto	Neto				
<b>MANZANILLO (Conclusión)</b>													
Francesa	3	15,516	8,316	2	10,344	5,544	1	5,172	2,772	1	5,172	2,772	
Vapor.....	3	15,516	8,316	2	10,344	5,544	1	5,172	2,772	1	5,172	2,772	
Inglésa	1	12,091	6,929	-	-	-	1	12,091	6,929	1	12,091	6,929	
Vapor.....	1	12,091	6,929	-	-	-	1	12,091	6,929	1	12,091	6,929	
Sueca	8	47,622	23,468	7	39,548	18,945	1	8,074	4,523	1	8,074	4,523	
Vapor.....	8	47,622	23,468	7	39,548	18,945	1	8,074	4,523	1	8,074	4,523	
<b>SAMANA</b>													
Dominicana	931	18,645	11,107	60	585	509	871	18,060	10,598	871	18,060	10,598	
Balandro.....	931	18,645	11,107	60	585	509	871	18,060	10,598	871	18,060	10,598	
Bote.....	62	576	522	41	323	323	21	253	199	21	253	199	
Bote.....	62	576	522	41	323	323	21	253	199	21	253	199	
Motonave.....	868	18,021	10,541	19	262	186	849	17,759	10,355	849	17,759	10,355	
Motonave.....	868	18,021	10,541	19	262	186	849	17,759	10,355	849	17,759	10,355	
Vapor.....	1	48	44	-	-	-	1	48	44	1	48	44	
<b>SANCHEZ</b>													
Dominicana	36	77,351	44,866	25	76,642	44,515	11	709	351	11	709	351	
Balandro.....	36	77,351	44,866	25	76,642	44,515	11	709	351	11	709	351	
Bote.....	35	76,273	44,267	24	75,564	43,916	11	709	351	11	709	351	
Bote.....	35	76,273	44,267	24	75,564	43,916	11	709	351	11	709	351	
Motonave.....	1	50	50	-	-	-	7	50	50	7	50	50	
Motonave.....	1	50	50	-	-	-	7	50	50	7	50	50	
Remolcador.....	2	496	172	-	-	-	2	496	172	2	496	172	
Remolcador.....	2	496	172	-	-	-	2	496	172	2	496	172	
Vapor.....	114	148	114	-	-	-	1	148	114	1	148	114	
Vapor.....	114	148	114	-	-	-	1	148	114	1	148	114	
Vapor.....	24	75,564	43,916	24	75,564	43,916	-	-	-	-	-	-	
Holandesa	1	1,078	599	1	1,078	599	-	-	-	-	-	-	
Vapor.....	1	1,078	599	1	1,078	599	-	-	-	-	-	-	
<b>SAN PEDRO DE MACORIS</b>													
Dominicana	215	146,995	86,300	33	95,929	55,993	182	51,066	30,307	182	51,066	30,307	
Balandro.....	215	146,995	86,300	33	95,929	55,993	182	51,066	30,307	182	51,066	30,307	
Goleta.....	196	22,845	13,912	22	3,157	2,192	174	19,088	11,720	174	19,088	11,720	
Goleta.....	196	22,845	13,912	22	3,157	2,192	174	19,088	11,720	174	19,088	11,720	
Motonave.....	130	1,468	1,468	12	156	156	118	1,312	1,312	118	1,312	1,312	
Motonave.....	130	1,468	1,468	12	156	156	118	1,312	1,312	118	1,312	1,312	
Remolcador.....	3	200	156	1	56	44	2	144	112	2	144	112	
Remolcador.....	3	200	156	1	56	44	2	144	112	2	144	112	
Vapor.....	8	3,243	1,850	8	3,243	1,850	-	-	-	-	-	-	
Vapor.....	8	3,243	1,850	8	3,243	1,850	-	-	-	-	-	-	
Otros buques.....	13	143	135	1	302	142	13	143	135	13	143	135	
Otros buques.....	13	143	135	1	302	142	13	143	135	13	143	135	
Vapor.....	33	12,695	6,952	1	302	142	32	12,393	6,210	32	12,393	6,210	
Vapor.....	33	12,695	6,952	1	302	142	32	12,393	6,210	32	12,393	6,210	
Otros buques.....	9	5,096	3,951	-	-	-	9	5,096	3,951	9	5,096	3,951	
Otros buques.....	9	5,096	3,951	-	-	-	9	5,096	3,951	9	5,096	3,951	
Liberiana	3	25,685	15,257	1	5,811	3,308	2	19,874	11,949	2	19,874	11,949	
Vapor.....	3	25,685	15,257	1	5,811	3,308	2	19,874	11,949	2	19,874	11,949	
Francesa	1	393	165	-	-	-	1	393	165	1	393	165	
Motonave.....	1	393	165	-	-	-	1	393	165	1	393	165	
Griega	8	72,500	42,616	8	72,500	42,616	-	-	-	-	-	-	
Vapor.....	8	72,500	42,616	8	72,500	42,616	-	-	-	-	-	-	

Holandesa	1	499	267	-	-	-	1	499	267	1	499	267	
Motonave.....	1	499	267	-	-	-	1	499	267	1	499	267	
Noruega	2	11,579	6,628	1	8,698	5,024	1	2,881	1,604	1	2,881	1,604	
Vapor.....	2	11,579	6,628	1	8,698	5,024	1	2,881	1,604	1	2,881	1,604	
Panameña	3	8,331	4,602	-	-	-	3	8,331	4,602	3	8,331	4,602	
Motonave.....	3	8,331	4,602	-	-	-	3	8,331	4,602	3	8,331	4,602	
Vapor.....	2	7,896	4,332	-	-	-	2	7,896	4,332	2	7,896	4,332	
Uruguaya	1	5,163	2,853	1	5,163	2,853	-	-	-	-	-	-	
Vapor.....	1	5,163	2,853	1	5,163	2,853	-	-	-	-	-	-	

b) Tráfico Internacional.

M E S E S	Número de vuelos	Kilómetros volados	Número de pasajeros	Pasajeros-Kilómetros recorridos	Carga (Toneladas métricas)	Toneladas-Kilómetros recorridos
<b>ENTRADA</b>	<b>4,318</b>	<b>3,636,764</b>	<b>106,670</b>	<b>4,140,610,584</b>	<b>4,339</b>	<b>168,144,012</b>
Enero.....	268	259,752	7,478	175,410,430	325	9,739,500
Febrero.....	352	279,028	8,536	322,138,348	362	13,708,896
Marzo.....	363	309,018	9,158	312,057,864	336	13,242,560
Abril.....	379	331,406	7,157	292,770,564	247	8,286,886
Mayo.....	320	255,388	6,819	224,856,864	367	15,331,154
Junio.....	360	300,206	8,683	377,028,552	401	13,772,054
Julio.....	388	349,810	10,696	530,642,658	263	8,074,658
Agosto.....	403	333,288	11,584	599,420,976	385	16,957,002
Septiembre.....	335	278,418	8,892	388,610,172	340	11,489,674
Octubre.....	343	278,540	6,566	286,878,810	335	9,749,098
Noviembre.....	356	286,250	7,665	326,569,818	407	17,014,996
Diciembre.....	451	376,160	13,436	304,165,528	571	30,777,594
<b>SALIDA</b>	<b>4,200</b>	<b>3,383,503</b>	<b>120,434</b>	<b>5,009,229,647</b>	<b>1,706</b>	<b>57,286,575</b>
Enero.....	317	256,136	8,403	318,919,440	45	1,049,760
Febrero.....	334	264,076	9,038	340,018,328	280	11,005,720
Marzo.....	328	298,478	9,572	369,323,366	239	7,627,412
Abril.....	291	231,298	8,734	285,431,758	91	2,813,988
Mayo.....	279	219,670	8,215	252,863,764	99	2,706,884
Junio.....	347	255,346	9,846	347,357,006	66	2,259,594
Julio.....	393	307,731	12,660	629,901,331	91	2,930,309
Agosto.....	396	310,380	14,484	720,655,824	122	3,870,280
Septiembre.....	279	244,504	11,148	331,244,756	121	3,082,880
Octubre.....	325	243,440	8,390	376,172,288	234	3,160,750
Noviembre.....	380	273,702	8,696	380,082,062	154	6,584,850
Diciembre.....	531	478,742	11,248	657,259,724	164	10,194,148

CUADRO XVIII.-ENTRADA Y SALIDA DE AVIONES POR AEROPUERTOS, 1963.  
(Tráfico Internacional)

AEROPUERTOS	Número de vuelos	Kilómetros volados	Número de pasajeros	Pasajeros-Kilómetros recorridos	Carga (Toneladas métricas)	Toneladas-Kilómetros recorridos
<b>B) TRAFICO INTERNACIONAL</b>						
<u>ENTRADA</u>	<u>4,318</u>	<u>3,636,764</u>	<u>106,670</u>	<u>4,140,610,584</u>	<u>4,339</u>	<u>168,144,011</u>
Santo Domingo.....	4,318	3,636,764	106,670	4,140,610,584	4,339	168,144,011
<u>SALIDA</u>	<u>4,200</u>	<u>3,383,503</u>	<u>120,434</u>	<u>5,009,229,647</u>	<u>1,706</u>	<u>57,286,571</u>
Santo Domingo.....	4,200	3,383,503	120,434	5,009,229,647	1,706	57,286,571

CUADRO XIX.- ENTRADA Y SALIDA DE AVIONES A SANTO DOMINGO, POR PAISES, 1963.

b) Tráfico Internacional.

PAISES	Número de vuelos	Kilómetros volados	Número de pasajeros	Pasajeros-Kilómetros recorridos	Carga (Toneladas métricas)	Toneladas-Kilómetros recorridos
<u>ENTRADA</u>	<u>4,318</u>	<u>3,636,764</u>	<u>106,670</u>	<u>4,140,610,584</u>	<u>4,339</u>	<u>168,144,011</u>
Estados Unidos de América.....	1,225	2,012,760	27,369	1,339,035,738	2,180	121,752,624
Panamá.....	1	1,796	182	326,872	3	5,381
Haití.....	264	68,112	2,135	2,077,158	128	705,114
Jamaica.....	238	174,216	3,574	50,235,696	166	2,223,084
Trinidad.....	16	30,400	364	2,738,700	2	12,750
Curazao.....	539	380,534	8,874	243,920,882	106	1,929,491
Puerto Rico.....	1,793	720,786	60,431	2,459,270,778	1,696	40,983,924
Brasil.....	10	32,400	100	1,470,960	5	71,280
Venezuela.....	232	215,760	3,641	41,533,800	53	460,350
<u>SALIDA</u>	<u>4,200</u>	<u>3,383,503</u>	<u>120,434</u>	<u>5,009,229,647</u>	<u>1,706</u>	<u>57,286,571</u>
Estados Unidos de América.....	1,066	1,784,436	30,648	1,445,298,844	731	34,159,250
Haití.....	284	73,272	2,257	11,186,880	16	39,990
Jamaica.....	299	218,868	3,952	56,026,548	55	927,444
Trinidad.....	9	11,475	69	791,775	3	34,425
Curazao.....	490	345,940	15,718	376,659,472	183	3,568,830
Puerto Rico.....	1,816	730,032	64,481	3,075,235,278	651	17,795,436
Venezuela.....	236	219,480	3,309	44,030,850	67	821,200


NOTA:- Los cuadros referentes a:  
Entrada y Salida de aviones, por meses y aeropuertos (Tráfico Interno), no figuran en este Boletín, debido a que la Compañía Dominicana de Aviación, no remitió el material correspondiente para su elaboración.-

SANTO DOMINGO, D. N.  
Marzo del 1966.-

/lmm.-



REPUBLICA DOMINICANA  
OFICINA NACIONAL DE ESTADISTICA

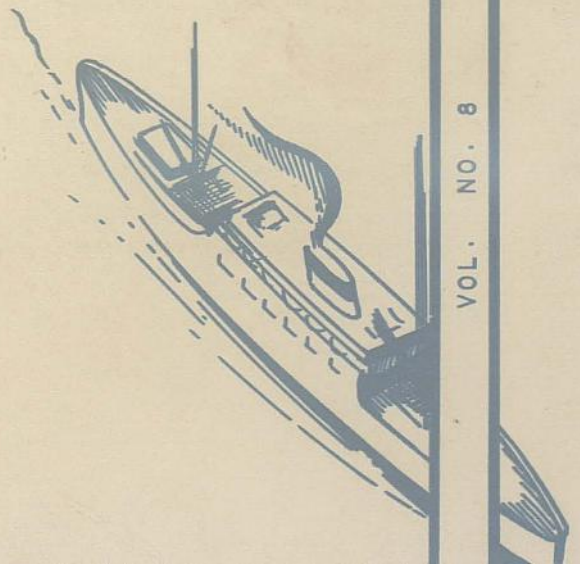


**MOVIMIENTO**

**MARITIMO**

**Y AEREO**

**1964**



SANTO DOMINGO, D. N., 1966

DIVISION DE PUBLICACIONES

VOL. NO. 8





INTRODUCCION

MOVIMIENTO MARITIMO

Cuadro	I.- Tonelaje de registro de los buques en comercio exterior, entrados y salidos por meses, 1964.....	1
Cuadro	II.- Movimiento de mercaderías del comercio exterior y de cabotaje por puertos, según bandera del barco, 1964 (Kilogramos).....	2
Cuadro	III.- Movimiento de mercaderías del comercio exterior y de cabotaje, por puertos y meses, 1964 (Kilogramos).....	5
Cuadro	IV.- Tonelaje de registro de buques en comercio exterior, entrados y salidos por puertos, 1964.....	8
Cuadro	V.- Tonelaje de registro de buques en comercio exterior, entrados en puertos, por banderas y clases, 1964.....	9
Cuadro	VI.- Tonelaje de registro de buques en comercio exterior, salidos de puerto, por banderas y clases, 1964.....	12
Cuadro	VII.- Tonelaje de registro de buques en comercio exterior, entrados en puertos, por países, 1964.....	14
Cuadro	VIII.- Tonelaje de registro de buques en comercio exterior, salidos de puertos por países, 1964.....	16
Cuadro	IX.- Tonelaje de registro de buques en comercio exterior, entrados a los puertos, por banderas y clases, 1964.....	18
Cuadro	X.- Tonelaje de registro de buques en comercio exterior, salidos de puertos por banderas y clases, 1964.....	25
Cuadro	XI.- Tonelaje de registro de buques en comercio de cabotaje, entrados y salidos por meses, 1964.....	32
Cuadro	XII.- Tonelaje de registro de buques en cabotaje, entrados y salidos por puertos, 1964.....	33
Cuadro	XIII.- Tonelaje de registro de buques en cabotaje, entrados en puerto, por banderas y clases, 1964.....	34
Cuadro	XIV.- Tonelaje de registro de buques en cabotaje, salidos de puerto, por banderas y clases, 1964.....	36
Cuadro	XV.- Tonelaje de registro de buques en cabotaje, entrados, por puertos, banderas y clases, 1964.....	38
Cuadro	XVI.- Tonelaje de registro de buques en cabotaje, salidos, por puertos, banderas y clases, 1964.....	43

MOVIMIENTO AEREO:

Cuadro	XVII.- Entrada y salida de aviones por meses, 1964: b) Tráfico Internacional.....	47
Cuadro	XIX.- Entrada y salida de aviones por aeropuertos, 1964: (Tráfico Internacional).....	48
Cuadro	XX.- Entrada y salida de aviones a Santo Domingo, por países, 1964: b) Tráfico Internacional.....	48

-----



## I N T R O D U C C I O N

La Oficina Nacional de Estadística, presenta complacidamente su volumen No.8, referente al boletín de "Movimiento Marítimo y Aéreo" correspondiente al año 1964. En dicha publicación podemos apreciar que durante el mencionado año los buques efectuaron un total de 1,614 viajes de entrada a los diferentes puertos de la República, en el movimiento de Comercio Exterior, desplazando un total de 6,504,405 toneladas brutas y 3,756,468 toneladas netas. En cuanto a los buques salidos hacia el exterior se registraron 1,615 salidas de buques con un desplazamiento de 6,516,158 toneladas métricas brutas y 3,760,768 toneladas métricas netas.

En relación al Movimiento de carga en el referido año éste alcanzó 3,364.8 millones de kilogramos correspondiendo al Comercio Exterior 3,297.8 millones de kilogramos, en tanto que el Movimiento de cabotaje alcanzó 67.0 millones de kilogramos.

En Movimiento de cabotaje entraron 1,380 buques con un tonelaje de registro de 1,095,064 toneladas brutas y 638,073 toneladas netas, también salieron 1,392 buques con 1,098,935 toneladas brutas y 638,148 toneladas netas.

Con Estados Unidos de América, se volvió a efectuar el mayor tráfico, de dicho país entraron 402 buques y salieron 310.

En el tráfico internacional referente al movimiento aéreo, se efectuaron 4,426 vuelos de entrada a nuestro país recorriendo 3,609,492 kilómetros volados. A Puerto Rico, le correspondió ser el país de mayor movimiento con 2,225 vuelos realizados.

En relación a los vuelos salidos, se registraron 4,307 vuelos, con 3,374,723 kilómetros volados.

En cuanto al número de pasajeros salidos y entrados, 113,049 pasajeros entraron desde el exterior y 117,706 salieron.



M O V I M I E N T O M A R I T I M O

CUADRO de TONELAJE DE REGISTRO DE LOS BUQUES EN COMERCIO EXTERIOR, ENTRADOS Y SALIDOS POR MESES, 1964

M E S E S	TOTAL GENERAL			C A R G A D O S			E N L A S T R E		
	NÚMERO DE BUQUES	TONELAJE DE REGISTRO		NÚMERO DE BUQUES	TONELAJE DE REGISTRO		NÚMERO DE BUQUES	TONELAJE DE REGISTRO	
		Bruto	Neto		Bruto	Neto		Bruto	Neto
<b>ENTRADOS:</b>	<u>1,614</u>	<u>6,504,405</u>	<u>3,756,468</u>	<u>1,065</u>	<u>3,852,323</u>	<u>2,254,817</u>	<u>549</u>	<u>2,652,082</u>	<u>1,502,151</u>
Enero.....	129	550,052	312,817	81	297,639	173,677	48	252,413	139,140
Febrero.....	125	477,309	279,519	84	277,664	164,225	41	199,645	115,294
Marzo.....	138	579,718	330,749	92	353,104	206,575	46	226,614	124,174
Abril.....	131	598,685	341,392	80	295,684	173,364	51	303,001	168,028
Mayo.....	138	562,949	330,848	96	367,892	216,696	42	195,057	114,152
Junio.....	132	561,814	320,752	79	303,192	172,153	53	258,622	148,599
Julio.....	156	627,807	361,392	107	391,209	225,739	49	236,598	135,653
Agosto.....	129	528,875	309,646	84	296,559	175,730	45	232,316	132,916
Septiembre.....	119	459,645	264,229	84	294,470	171,516	35	165,175	92,713
Octubre.....	143	576,039	328,903	99	374,342	217,097	44	201,697	114,806
Noviembre.....	137	512,510	300,690	89	319,832	188,933	48	192,678	111,757
Diciembre.....	137	469,002	275,531	90	280,736	168,612	47	188,266	106,919
<b>SALIDOS:</b>	<u>1,615</u>	<u>6,516,158</u>	<u>3,760,768</u>	<u>1,032</u>	<u>3,816,233</u>	<u>2,213,077</u>	<u>583</u>	<u>2,699,925</u>	<u>1,547,691</u>
Enero.....	136	523,118	293,672	87	280,704	157,626	49	242,414	136,046
Febrero.....	124	501,180	294,285	84	343,915	204,564	40	157,265	89,719
Marzo.....	126	553,127	316,417	75	296,458	169,032	51	256,669	147,385
Abril.....	136	579,418	329,272	91	368,913	208,812	45	210,505	120,460
Mayo.....	128	559,680	327,168	76	306,164	180,388	52	253,516	146,780
Junio.....	138	576,723	323,617	90	346,236	202,625	48	230,487	120,992
Julio.....	138	646,407	377,490	104	381,204	223,449	54	265,203	153,981
Agosto.....	124	511,241	300,117	80	324,888	188,059	44	186,353	112,058
Septiembre.....	116	481,322	278,584	71	256,102	149,177	45	225,220	129,407
Octubre.....	148	595,292	340,639	97	352,072	203,958	51	243,220	136,681
Noviembre.....	132	503,061	295,126	86	303,570	178,766	46	199,491	116,360
Diciembre.....	149	485,589	284,443	91	256,007	146,621	58	229,582	137,822

CUADRO 11.- MOVIMIENTO DE MERCADERÍAS DEL COMERCIO EXTERIOR Y DE CABOTAJE POR PUERTOS, SEGUN BANDERA DEL BARCO, 1964 (Kilogramos)

PUERTOS Y BANDERAS	TOTAL GENERAL		COMERCIO EXTERIOR		COMERCIO DE CABOTAJE	
	Kilogramos	%	Entrada	Salida	Entrada	Salida
<b>AZUA</b>	2,364,803,699	100.0	1,072,465,642	2,225,213,411	43,208,821	23,815,825
Dominicana.....	23,306,017	0.7	237,917	22,568,100	-	500,000
Alemana.....	540,000	0.0	-	40,000	-	500,000
Danese.....	12,240,332	0.4	-	12,240,332	-	-
Estadounidense.....	706,277	0.0	-	706,277	-	-
Francesa.....	548,960	0.0	-	548,960	-	-
Holandesa.....	2,651,490	0.1	-	2,651,490	-	-
Inglesa.....	892,122	0.0	-	892,122	-	-
Noruega.....	1,639,118	0.1	237,917	1,401,201	-	-
Sueca.....	1,922,057	0.1	-	1,922,057	-	-
Otras banderas.....	1,595,180	0.0	-	1,595,180	-	-
	570,481	0.0	-	570,481	-	-
<b>BARAHONA</b>	236,654,240	7.0	1,961,219	215,878,419	606,602	18,208,000
Dominicana.....	19,432,602	0.6	-	638,000	606,602	18,208,000
Alemana.....	9,819,813	0.3	-	9,819,813	-	-
Liberiana.....	13,563,401	0.4	-	13,563,401	-	-
Danese.....	231,200	0.0	231,200	-	-	-
Griega.....	38,114,581	1.1	922,036	37,192,545	-	-
Holandesa.....	4,509,639	0.1	-	4,509,639	-	-
Hondureña.....	137,490	0.0	-	137,490	-	-
Inglesa.....	12,058,810	0.4	807,983	11,250,827	-	-
Italiana.....	8,083,142	0.2	-	8,083,142	-	-
Noruega.....	39,990,862	1.2	-	39,990,862	-	-
Panamense.....	89,692,700	2.7	-	89,692,700	-	-
Venezolana.....	1,000,000	0.0	-	1,000,000	-	-
	927,763,772	27.6	3,050,048	923,629,600	617,312	466,812
<b>CABO ROJO</b>	1,084,124	0.0	-	-	617,312	466,812
Dominicana.....	21,641,550	0.6	-	21,641,550	-	-
Liberiana.....	12,338,180	0.4	-	12,338,180	-	-
Inglesa.....	54,595,140	1.6	-	54,595,140	-	-
Noruega.....	759,170,700	22.6	-	759,170,700	-	-
Panamense.....	3,050,048	0.1	3,050,048	-	-	-
Otras banderas.....	75,884,090	2.3	-	75,884,090	-	-
<b>SANTO DOMINGO</b>	1,347,297,985	40.1	923,019,542	400,650,071	19,421,816	4,206,556
Dominicana.....	97,481,585	2.7	39,530,954	34,322,259	19,421,816	4,206,556
Alemana.....	123,330,638	3.7	95,247,268	28,083,370	-	-
Belga.....	1,197,688	0.0	1,197,688	-	-	-
Liberiana.....	295,337,337	8.8	135,660,166	159,677,171	-	-
Danese.....	18,768,116	0.6	14,484,870	4,283,246	-	-
Española.....	2,352,619	0.1	2,172,361	180,258	-	-
Estadounidense.....	109,899,420	3.3	103,456,162	6,443,258	-	-
Finlandesa.....	10,028,584	0.3	10,028,584	-	-	-
Francesa.....	13,362,214	0.4	12,273,156	1,089,058	-	-
Griega.....	160,476,108	4.8	82,173,013	78,303,095	-	-
	1,347,297,985	40.1	923,019,542	400,650,071	19,421,816	4,206,556
<b>LA ROMANA</b>	4,724,855	0.1	2,514,680	2,130,424	79,751	79,751
Dominicana.....	417,907	0.0	-	417,907	-	-
Alemana.....	129,905,260	3.9	133,041	129,772,219	-	-
Liberiana.....	269,921	0.0	269,921	-	-	-
Danese.....	9,567,103	0.3	-	9,567,103	-	-
Finlandesa.....	17,835,579	0.5	-	17,835,579	-	-
Griega.....	13,196,878	0.4	9,790,604	3,406,274	-	-
Holandesa.....	109,450,141	3.3	10,592,782	98,917,359	-	-
Inglesa.....	382,677	0.0	-	382,677	-	-
Japonesa.....	59,942,541	1.8	31,421,054	28,521,487	-	-
Noruega.....	641,482	0.0	-	641,482	-	-
Panamense.....	84,379,489	2.5	4,820,413	78,801,332	659,194	98,550
	26,921,224	0.8	2,459,002	23,705,378	659,194	97,650
<b>PUERTO PLATA</b>	17,991,408	0.5	1,804,842	16,125,666	-	900
Dominicana.....	1,278,111	0.0	-	1,278,111	-	-
Alemana.....	2,050,677	0.1	-	2,050,677	-	-
Espanola.....	5,927,933	0.2	-	5,927,933	-	-
Francesa.....	13,945,691	0.4	-	13,945,691	-	-
Griega.....	5,374,687	0.2	-	5,374,687	-	-
Holandesa.....	542,659	0.0	-	542,659	-	-
Inglesa.....	9,001,514	0.3	158,572	8,842,942	-	-
Noruega.....	1,405,585	0.0	397,997	1,007,588	-	-
Panamense.....	54,791,096	1.6	4,200,847	49,764,782	825,467	-
Sueca.....	17,487,050	0.5	-	17,487,050	-	-
Otras banderas.....	1,698,046	0.0	812,579	1,534,787	825,467	-
<b>MANZANILLO</b>	2,020,713	0.1	485,926	2,419,742	-	-
Alemana.....	2,419,742	0.1	-	2,419,742	-	-
Liberiana.....	820,486	0.0	820,486	-	-	-
Estadounidense.....	3,241,653	0.1	86,690	3,154,963	-	-
Francesa.....	2,124,246	0.1	330,094	1,794,152	-	-
Griega.....	4,273,576	0.1	1,649,675	2,623,901	-	-
Holandesa.....	3,977,622	0.1	15,397	3,962,225	-	-
Inglesa.....	298,774	0.0	-	298,774	-	-
Noruega.....	15,642,304	0.5	-	15,642,304	-	-
Panamense.....	846,884	0.0	-	846,884	-	-
Sueca.....	218,266	0.0	-	218,266	-	-
Otras banderas.....	218,266	0.0	-	218,266	-	-
<b>SAMANA</b>	201,516	0.0	-	201,516	-	-
Dominicana.....	201,516	0.0	-	201,516	-	-

CUADRO 11.- (Conclusión)

PUERTOS Y BANDERAS	TOTAL GENERAL		COMERCIO EXTERIOR		COMERCIO DE CABOTAJE	
	Kilogramos	%	Entrada	Salida	Entrada	Salida
<u>SANCHEZ</u>						
Dominicana.....	19,614,552	0.6	-	19,614,552	-	-
Alemana.....	14,167,660	0.5	-	14,167,660	-	-
Holandesa.....	745,974	0.0	-	745,974	-	-
Hondureña.....	3,727,483	0.1	-	3,727,483	-	-
Suiza.....	189,000	0.0	-	189,000	-	-
Venezolana.....	96,117	0.0	-	96,117	-	-
	688,318	0.0	-	688,318	-	-
<u>SAN PEDRO DE MACORIS</u>						
Dominicana.....	324,443,938	2.6	80,513,574	222,814,044	20,797,163	319,157
Alemana.....	22,810,695	0.7	1,694,375	-	20,797,163	319,157
Liberiana.....	7,566,304	0.2	1,727,794	5,838,510	-	-
Danesa.....	55,193,326	1.6	5,158,811	50,040,515	-	-
Estadounidense.....	3,367,140	0.1	3,367,140	-	-	-
Griega.....	86,124	0.0	86,124	-	-	-
Holandesa.....	82,057,595	2.4	7,075,598	74,981,997	-	-
Hondureña.....	18,152,172	0.5	6,633,627	11,518,545	-	-
Inglesa.....	10,465,281	0.3	-	10,465,281	-	-
Nicaragüense.....	25,123,104	0.8	4,987,345	20,135,759	-	-
Noruega.....	40,294	0.0	40,294	-	-	-
Panamense.....	26,550,826	0.8	7,312,611	19,238,215	-	-
Peruana.....	46,624,698	1.4	24,073,775	22,550,923	-	-
Venezolana.....	8,044,299	0.2	-	8,044,299	-	-
	18,356,080	0.6	18,356,080	-	-	-



CUADRO III.- MOVIMIENTO DE MERCADERIAS DEL COMERCIO EXTERIOR Y DE CABOTAJE, POR PUERTOS Y MESES, 1964  
(Kilogramos)

PUERTOS Y MESES	TOTAL GENERAL		COMERCIO EXTERIOR		COMERCIO DE CABOTAJE	
	Kilogramos	%	Entrada	Salida	Entrada	Salida
<b>TOTAL</b>	<b>2,264,803,699</b>	<b>100.0</b>	<b>1,072,465,642</b>	<b>2,225,313,411</b>	<b>43,208,821</b>	<b>23,815,825</b>
<b>AZUA</b>	<b>23,206,017</b>	<b>0.7</b>	<b>237,917</b>	<b>22,568,100</b>	-	<b>500,000</b>
Enero.....	1,083,040	0.0	-	1,083,040	-	-
Febrero.....	1,435,560	0.0	-	1,435,560	-	-
Marzo.....	1,845,880	0.1	-	1,845,880	-	-
Abril.....	1,181,380	0.0	-	1,181,380	-	-
Mayo.....	1,928,580	0.1	-	1,928,580	-	-
Junio.....	1,889,580	0.1	-	1,889,580	-	-
Julio.....	2,471,397	0.1	-	2,471,397	-	-
Agosto.....	2,948,726	0.1	-	2,948,726	-	500,000
Septiembre.....	2,084,225	0.1	-	2,084,225	-	-
Octubre.....	2,965,060	0.1	237,917	2,727,143	-	-
Noviembre.....	1,975,954	0.0	-	1,975,954	-	-
Diciembre.....	1,796,695	0.0	-	1,796,695	-	-
<b>BARAHONA</b>	<b>236,654,240</b>	<b>7.0</b>	<b>1,961,219</b>	<b>215,878,419</b>	<b>606,602</b>	<b>18,208,000</b>
Enero.....	4,180,315	0.1	-	1,872,315	-	2,308,000
Febrero.....	17,931,742	0.5	-	16,619,486	112,256	1,200,000
Marzo.....	15,562,038	0.5	-	14,262,038	-	1,300,000
Abril.....	27,223,962	0.8	-	26,323,962	-	900,000
Mayo.....	24,453,050	0.7	231,200	23,221,850	-	1,000,000
Junio.....	14,307,850	0.4	922,036	12,385,814	-	1,000,000
Julio.....	44,395,224	1.4	-	42,338,991	456,233	1,500,000
Agosto.....	15,301,992	0.4	-	13,301,992	-	2,000,000
Septiembre.....	20,160,832	0.6	-	18,622,719	38,113	1,500,000
Octubre.....	28,606,500	0.9	-	27,106,500	-	1,500,000
Noviembre.....	9,285,252	0.3	-	6,785,252	-	2,500,000
Diciembre.....	15,245,483	0.4	807,983	12,937,500	-	1,500,000
<b>CABO ROJO</b>	<b>927,763,772</b>	<b>27.6</b>	<b>3,050,048</b>	<b>923,629,600</b>	<b>617,312</b>	<b>466,812</b>
Enero.....	62,496,010	1.8	-	62,397,570	97,990	450
Febrero.....	115,237,280	3.4	-	114,685,800	97,635	453,845
Marzo.....	66,854,740	2.0	1,654,410	65,052,550	140,800	-
Abril.....	86,956,500	2.6	-	86,956,500	-	-
Mayo.....	87,538,532	2.6	-	87,487,320	50,264	948
Junio.....	110,851,880	3.4	-	110,716,880	135,000	-
Julio.....	79,512,808	2.4	1,395,638	78,117,170	-	-
Agosto.....	78,546,950	2.3	-	78,531,150	10,000	5,800
Septiembre.....	83,436,107	2.5	-	83,390,290	40,548	5,269
Octubre.....	78,295,720	2.3	-	78,295,720	-	-
Noviembre.....	44,661,225	1.3	-	44,615,650	45,075	500
Diciembre.....	93,376,020	1.0	-	93,376,020	-	-
<b>SANTO DOMINGO</b>	<b>1,347,297,985</b>	<b>40.1</b>	<b>923,019,542</b>	<b>400,650,071</b>	<b>19,421,816</b>	<b>4,206,556</b>
Enero.....	109,262,061	3.2	77,240,264	29,099,066	2,320,500	602,231

PUERTOS Y MESES	TOTAL GENERAL		COMERCIO EXTERIOR		COMERCIO DE CABOTAJE	
	Kilogramos	%	Entrada	Salida	Entrada	Salida
<b>SANTO DOMINGO (Concl.)</b>						
Febrero.....	100,646,799	3.0	70,035,249	28,296,040	1,673,000	642,450
Marzo.....	131,637,115	3.9	103,673,454	26,506,857	812,500	644,304
Abril.....	126,892,027	3.8	82,741,083	42,138,720	1,997,720	74,504
Mayo.....	128,724,320	3.8	95,147,084	32,893,960	513,896	169,380
Junio.....	122,575,223	3.7	58,605,395	62,821,155	1,012,000	136,673
Julio.....	136,631,744	4.1	72,129,312	62,272,478	1,237,000	992,954
Agosto.....	97,504,769	2.9	67,022,676	27,815,544	2,505,800	160,743
Septiembre.....	92,818,304	2.8	53,472,401	37,281,843	1,512,000	552,060
Octubre.....	115,818,563	3.4	97,932,840	16,363,051	1,512,900	2,772
Noviembre.....	93,632,072	2.8	80,448,418	10,625,049	2,512,500	46,105
Diciembre.....	91,155,054	2.7	64,571,366	24,536,308	1,872,000	175,380
<b>LA ROMANA</b>						
Enero.....	346,334,344	10.3	54,662,082	291,592,511	79,751	-
Febrero.....	1,062,470	0.0	115,020	939,273	8,177	-
Marzo.....	14,997,568	0.4	1,831,836	13,161,737	3,995	-
Abril.....	29,897,871	0.9	10,457,036	19,440,835	2,000	-
Mayo.....	47,781,213	1.4	1,292,374	46,486,909	1,930	-
Junio.....	33,868,866	1.0	8,520,178	25,347,038	1,650	-
Julio.....	49,137,065	1.5	209,144	48,924,457	3,464	-
Agosto.....	46,432,279	1.4	10,589,635	35,834,869	7,775	-
Septiembre.....	59,325,979	1.8	10,020,094	49,293,135	12,750	-
Octubre.....	8,432,869	0.3	380,911	8,054,958	-	-
Noviembre.....	13,985,551	0.4	10,793,728	3,183,993	7,830	-
Diciembre.....	29,324,514	0.9	436,026	28,883,788	24,700	-
	12,083,099	0.3	16,100	12,061,519	5,480	-
<b>PUERTO PLATA</b>						
Enero.....	84,379,489	2.5	4,820,413	78,801,332	659,194	98,550
Febrero.....	4,728,483	0.1	311,028	4,398,242	14,035	15,178
Marzo.....	3,683,902	0.1	566,342	3,067,494	42,170	7,896
Abril.....	5,072,006	0.2	408,978	4,646,553	9,203	7,272
Mayo.....	6,100,273	0.2	346,720	5,742,600	-	10,953
Junio.....	5,194,983	0.2	419,270	4,773,310	2,403	-
Julio.....	4,814,835	0.1	332,003	4,447,599	25,200	10,033
Agosto.....	13,347,227	0.4	280,046	12,985,129	68,694	13,358
Septiembre.....	8,215,255	0.2	477,882	7,661,240	74,966	1,167
Octubre.....	4,134,749	0.1	691,914	3,437,215	57,031	8,589
Noviembre.....	14,750,699	0.4	460,178	14,199,550	87,510	3,461
Diciembre.....	9,208,301	0.3	196,325	8,823,420	184,772	2,784
	5,128,776	0.2	389,727	4,628,980	93,210	16,859
<b>MANZANILLO</b>						
Enero.....	54,791,096	1.6	4,200,847	49,764,782	825,467	-
Febrero.....	3,306,729	0.1	152,586	3,154,143	-	-
Marzo.....	3,734,622	0.1	812,579	2,922,043	-	-
Abril.....	5,455,352	0.2	250,937	5,204,415	-	-
Mayo.....	7,051,204	0.2	-	6,225,737	825,467	-
Junio.....	4,784,047	0.1	177,970	4,606,077	-	-
Julio.....	7,930,631	0.2	1,513,251	6,417,380	-	-
Agosto.....	7,102,468	0.2	820,486	6,281,982	-	-
	3,163,682	0.1	92,236	3,071,446	-	-

Septiembre.....	3,977,329	0.1	-	3,977,329	-	-
Octubre.....	2,792,937	0.1	-	2,792,937	-	-
Noviembre.....	2,657,073	0.1	380,802	2,276,271	-	-
Diciembre.....	2,832,022	0.1	-	2,832,022	-	-
<b>SAMANA</b>						
Enero.....	218,266	0.0	-	218,266	201,516	16,750
Febrero.....	8,140	0.0	-	8,140	7,140	1,000
Marzo.....	13,290	0.0	-	13,290	13,290	-
Abril.....	43,884	0.0	-	43,884	39,484	4,400
Mayo.....	-	-	-	-	-	-
Junio.....	21,230	0.0	-	21,230	19,730	1,500
Julio.....	-	-	-	-	-	-
Agosto.....	27,960	0.0	-	27,960	24,560	3,400
Septiembre.....	47,557	0.0	-	47,557	47,557	-
Octubre.....	33,780	0.0	-	33,780	31,680	2,100
Noviembre.....	22,485	0.0	-	22,485	18,135	4,350
Diciembre.....	-	-	-	-	-	-
<b>SANCHEZ</b>						
Enero.....	19,614,552	0.6	-	19,614,552	-	-
Febrero.....	1,152,076	0.0	-	1,152,076	-	-
Marzo.....	245,092	0.0	-	245,092	-	-
Abril.....	315,240	0.0	-	315,240	-	-
Mayo.....	1,112,279	0.0	-	1,112,279	-	-
Junio.....	4,046,998	0.1	-	4,046,998	-	-
Julio.....	4,165,676	0.1	-	4,165,676	-	-
Agosto.....	1,804,600	0.1	-	1,804,600	-	-
Septiembre.....	844,343	0.0	-	844,343	-	-
Octubre.....	211,000	0.0	-	211,000	-	-
Noviembre.....	1,253,916	0.1	-	1,253,916	-	-
Diciembre.....	2,317,625	0.1	-	2,317,625	-	-
	2,145,707	0.1	-	2,145,707	-	-
<b>SAN PEDRO DE MACORIS</b>						
Enero.....	324,443,938	9.6	80,513,574	222,814,044	20,797,163	319,157
Febrero.....	15,034,606	0.4	3,675,861	10,816,466	542,075	184
Marzo.....	32,413,640	1.0	12,962,152	17,879,045	1,572,443	786
Abril.....	7,741,125	0.2	515,929	5,153,853	2,070,557	377
Mayo.....	30,756,539	0.9	5,752,546	21,111,496	3,892,120	-
Junio.....	7,636,683	0.2	6,616,389	-	1,020,300	-
Julio.....	32,892,722	1.0	4,123,975	27,184,232	1,544,225	290
Agosto.....	35,389,996	1.1	10,027,286	22,719,600	2,319,590	317,520
Septiembre.....	64,147,337	1.9	12,347,637	49,866,152	1,933,548	-
Octubre.....	30,097,787	0.9	7,687,067	21,028,220	1,382,500	-
Noviembre.....	14,826,423	0.4	4,711,685	10,049,738	5,000	-
Diciembre.....	17,994,664	0.5	3,552,606	10,410,099	3,931,959	-
	35,558,416	1.1	8,380,427	26,995,143	582,846	-

CUADRO IV.- TONELAJE DE REGISTRO DE BUQUES EN COMERCIO EXTERIOR, ENTRADOS Y SALIDOS POR PUERTOS, 1964

PUERTOS	TOTAL GENERAL				CARGADOS				ENLASTRE			
	Número de buques	TONELAJE DE REGISTRO		Número de buques	TONELAJE DE REGISTRO		Número de buques	TONELAJE DE REGISTRO				
		Bruto	Neto		Bruto	Neto		Bruto	Neto			
<b>ENTRADOS:</b>	<u>1,614</u>	<u>6,504,405</u>	<u>3,756,468</u>	<u>1,065</u>	<u>3,852,323</u>	<u>2,254,317</u>	<u>549</u>	<u>2,652,082</u>	<u>1,502,151</u>			
Azua.....	48	242,274	131,180	1	346	149	47	241,928	131,031			
Barahona.....	47	182,486	104,198	2	17,313	9,783	45	165,173	94,415			
Cabo Rojo.....	36	607,340	370,364	-	-	-	36	607,340	370,364			
Santo Domingo.....	1,129	4,019,622	2,337,102	969	3,573,627	2,091,356	160	445,995	245,746			
La Romana.....	82	303,456	173,349	31	69,870	43,265	51	233,586	130,084			
Puerto Plata.....	120	365,342	206,928	18	45,228	25,336	102	320,114	181,592			
Manzanillo.....	92	520,601	274,601	11	56,073	30,663	81	464,528	243,938			
Samaná.....	1	48	44	-	-	-	1	48	44			
Sánchez.....	1	496	329	-	-	-	1	496	329			
San Pedro de Macorís.....	58	262,740	158,373	33	89,866	53,765	25	172,874	104,608			
<b>SALIDOS:</b>	<u>1,615</u>	<u>6,516,158</u>	<u>3,760,768</u>	<u>1,032</u>	<u>3,816,233</u>	<u>2,213,077</u>	<u>583</u>	<u>2,699,925</u>	<u>1,547,691</u>			
Azua.....	48	242,745	129,801	47	242,399	129,652	1	346	149			
Barahona.....	61	224,725	127,594	59	201,850	114,183	2	22,875	13,411			
Cabo Rojo.....	37	607,848	370,806	32	535,942	328,037	5	71,906	42,769			
Santo Domingo.....	1,055	3,813,325	2,218,436	591	1,463,714	874,633	524	2,349,611	1,343,803			
La Romana.....	83	364,251	204,207	73	281,364	157,234	10	82,887	46,973			
Puerto Plata.....	172	482,666	276,522	164	463,853	266,986	8	18,813	9,236			
Manzanillo.....	94	554,657	296,604	86	487,521	258,388	8	67,136	36,216			
Sánchez.....	19	24,026	13,793	18	23,036	13,202	1	990	591			
San Pedro de Macorís.....	46	201,915	122,605	22	116,554	70,762	24	85,361	51,843			

CUADRO V.- TONELAJE DE REGISTRO DE BUQUES EN COMERCIO EXTERIOR, ENTRADOS EN PUERTOS, POR BANDERAS Y CLASES, 1964

BANDERAS Y CLASES	TOTAL GENERAL				C A R G A D O S				E N L A S T R E	
	Número de buques	TONELAJE DE REGISTRO		Número de buques	TONELAJE DE REGISTRO		Número de buques	TONELAJE DE REGISTRO		
		Bruto	Neto		Bruto	Neto		Bruto	Neto	
<b>T O T A L</b>	1,614	6,504,405	3,756,468	1,065	3,852,323	2,254,317	549	2,652,082	1,502,151	
<b>DOMINICANA</b>	346	203,874	118,483	250	190,992	110,002	96	12,882	8,481	
Balandro.....	7	314	264	-	-	-	7	314	264	
Goleta.....	145	8,964	7,114	74	4,651	3,621	71	4,313	3,493	
Motonave.....	141	32,563	21,459	124	35,226	18,901	17	4,337	2,558	
Vapor.....	53	155,033	89,646	52	151,115	87,480	1	3,918	2,166	
<b>ALEMANA</b>	244	861,271	480,390	144	457,820	256,098	100	403,451	224,292	
Motonave.....	6	3,785	2,206	3	2,493	1,555	3	1,292	651	
Vapor.....	238	857,486	478,184	141	455,327	254,543	97	402,159	223,641	
<b>BELGA</b>	5	30,147	18,746	4	14,971	9,146	1	15,176	9,600	
Vapor.....	5	30,147	18,746	4	14,971	9,146	1	15,176	9,600	
<b>LIBERIANA</b>	78	450,527	264,901	45	243,934	146,051	33	206,593	118,850	
Buque-tanque.....	19	104,549	63,784	19	104,549	63,784	-	-	-	
Motonave.....	1	859	660	1	859	660	-	-	-	
Vapor.....	58	345,119	200,457	25	138,526	81,607	33	206,593	118,850	
<b>DANESA</b>	24	102,986	58,039	20	83,707	46,295	4	19,272	11,744	
Vapor.....	24	102,986	58,039	20	83,707	46,295	4	19,272	11,744	
<b>ESPAÑOLA</b>	15	89,230	63,013	14	79,205	54,990	1	10,025	8,023	
Buque-tanque.....	2	13,036	9,054	2	13,036	9,054	-	-	-	
Buque de pasajeros.....	10	65,380	45,650	10	65,380	45,650	-	-	-	
Motonave.....	1	498	250	1	498	250	-	-	-	
Remolcador.....	1	291	36	1	291	36	-	-	-	
Vapor.....	1	10,025	8,023	-	-	-	1	10,025	8,023	
<b>ESTADOUNIDENSE</b>	123	884,528	544,570	114	828,731	514,203	2	55,797	30,267	
Buque-tanque.....	3	40,141	25,507	1	9,402	9,331	2	30,739	16,176	
Motonave.....	3	631	508	1	16	4	2	615	504	
Remolcador.....	8	1,479	793	7	1,336	694	1	143	99	
Vapor.....	109	842,277	517,762	105	817,977	504,174	4	24,300	13,588	
<b>FINLANDESA</b>	4	20,594	12,094	-	-	-	4	20,594	12,094	
Vapor.....	4	20,594	12,094	-	-	-	4	20,594	12,094	
<b>FRANCESA</b>	59	267,737	148,218	40	149,862	83,912	19	117,875	64,306	
Buque-tanque.....	3	12,930	8,137	2	8,620	5,981	1	4,310	2,156	
Buque de pasajeros.....	2	40,305	21,188	1	19,828	10,530	1	20,477	10,658	
Motonave.....	9	2,836	1,476	5	1,550	928	4	1,286	548	
Vapor.....	45	211,566	117,417	32	119,864	66,473	13	91,802	50,944	

BANDERAS Y CLASES	TOTAL GENERAL			CARGADOS			EN LASTRE		
	Número de buques	TONELAJE DE REGISTRO		Número de buques	TONELAJE DE REGISTRO		Número de buques	TONELAJE DE REGISTRO	
		Bruto	Neto		Bruto	Neto		Bruto	Neto
<b>GRIEGA</b>									
Buque-tanque.....	21	174,814	102,722	8	67,512	36,785	13	107,302	65,937
Buque-tanque.....	10	102,857	57,316	5	53,057	27,921	5	49,780	29,395
Vapor.....	11	71,977	45,406	3	14,455	8,864	8	57,522	36,542
<b>HOLANDESA</b>									
Motonave.....	200	552,302	302,494	115	289,284	164,129	85	269,018	138,365
Motonave.....	42	27,510	15,254	31	22,699	12,877	11	4,811	2,377
Vapor.....	158	524,792	287,240	84	266,585	151,252	74	258,207	135,988
<b>HONDUREÑA</b>									
Motonave.....	18	51,932	29,664	10	16,494	9,232	8	35,438	20,431
Motonave.....	8	3,539	2,640	7	3,096	2,394	1	443	246
Vapor.....	10	48,393	27,024	3	13,398	6,839	7	34,995	20,185
<b>INGLESA</b>									
Buque-tanque.....	133	827,687	471,457	100	518,666	296,973	33	309,021	174,484
Buque-tanque.....	10	119,139	71,409	9	110,112	63,932	1	9,087	7,477
Buque de pasajeros.....	1	22,637	11,721	-	-	-	1	22,637	11,721
Motonave.....	44	30,289	17,046	40	27,387	15,316	4	2,902	1,730
Vapor.....	78	655,562	371,281	51	381,167	217,725	27	274,395	153,556
<b>ITALIANA</b>									
Vapor.....	21	115,725	68,438	21	115,725	68,438	-	-	-
<b>JAPONESA</b>									
Vapor.....	21	115,725	68,438	21	115,725	68,438	-	-	-
<b>JAPONESA</b>									
Vapor.....	31	244,340	145,602	31	244,340	145,602	-	-	-
<b>NICARAGUENA</b>									
Buque-tanque.....	15	21,657	11,902	15	21,657	11,902	-	-	-
Buque-tanque.....	1	11,720	7,153	1	11,720	7,153	-	-	-
Motonave.....	14	9,937	4,749	14	9,937	4,749	-	-	-
<b>NORUEGA</b>									
Buque-tanque.....	116	980,557	567,503	55	319,628	178,166	61	660,929	389,337
Buque-tanque.....	8	89,176	50,320	6	68,114	37,878	2	21,062	12,442
Buque de pasajeros.....	1	18,739	10,047	-	-	-	1	18,739	10,047
Vapor.....	107	872,642	507,136	49	251,514	140,288	58	621,128	366,848
<b>PANAMEÑA</b>									
Buque-tanque.....	93	219,101	128,858	52	124,800	74,476	41	94,301	54,382
Buque-tanque.....	7	68,286	41,170	6	65,036	39,430	1	3,250	1,740
Motonave.....	58	30,756	18,561	36	19,468	11,325	22	11,288	7,236
Vapor.....	28	120,059	69,127	10	40,296	23,721	18	79,769	45,406
<b>PERUANA</b>									
Vapor.....	1	7,607	4,561	1	7,607	4,561	-	-	-
<b>PORTUGUESA</b>									
Vapor.....	1	9,999	5,765	-	-	-	1	9,999	5,765
<b>SUECA</b>									
Motonave.....	32	262,821	137,103	8	26,817	14,461	31	236,004	122,642
Motonave.....	2	998	446	2	998	446	-	-	-
Vapor.....	37	261,823	136,657	6	25,819	14,015	31	236,004	122,642

<b>SUIZA</b>									
Vapor.....	14	48,170	25,258	10	38,766	20,542	4	9,404	4,816
Vapor.....	14	48,170	25,258	10	38,766	20,542	4	9,404	4,816
<b>VENEZOLANA</b>									
Motonave.....	8	11,805	8,352	8	11,805	8,352	-	-	-
Motonave.....	2	1,268	769	2	1,268	769	-	-	-
Vapor.....	6	10,537	7,589	6	10,537	7,589	-	-	-
<b>OTRAS BANDERAS</b>									
Vapor.....	5	64,994	38,235	-	-	-	5	64,994	38,235
Vapor.....	5	64,994	38,235	-	-	-	5	64,994	38,235

CUADRO VI.- TONELAJE DE REGISTRO DE BUQUES EN COMERCIO EXTERIOR, SALIDOS DE PUERTO, POR BANDERAS Y CLASES, 1964

BANDERAS Y CLASES	TOTAL GENERAL				C A R G A D O S				E N L A S T R E			
	Número de buques	TONELAJE DE REGISTRO		Número de buques	TONELAJE DE REGISTRO		Número de buques	TONELAJE DE REGISTRO		Número de buques	TONELAJE DE REGISTRO	
		Bruto	Neto		Bruto	Neto		Bruto	Neto			
<b>T O T A L</b>	1,615	6,516,158	3,760,768	1,032	3,816,233	2,213,077	583	2,699,925	1,547,691			
<b>DOMINICANA</b>	354	225,807	132,522	322	214,953	126,385	32	10,854	6,137			
Balandro.....	9	449	373	9	449	373	-	-	-			
Goleta.....	138	10,980	8,213	134	10,723	7,998	4	257	215			
Motonave.....	149	38,904	22,227	123	30,710	17,685	26	8,194	4,542			
Vapor.....	58	175,474	101,709	56	173,071	100,329	2	2,403	1,380			
<b>ALEMANA</b>	246	879,787	487,316	124	477,277	267,539	122	402,510	219,777			
Motonave.....	8	11,325	6,271	4	4,572	2,429	4	6,753	3,842			
Vapor.....	238	868,462	481,045	120	472,705	265,110	118	395,757	215,935			
<b>BELGA</b>	5	31,147	18,746	1	15,176	9,600	4	15,971	9,146			
Vapor.....	5	31,147	18,746	1	15,176	9,600	4	15,971	9,146			
<b>LIBERIANA</b>	76	442,656	260,607	42	259,419	149,898	34	182,237	110,709			
Buque-tanque.....	16	98,770	59,841	1	10,700	5,895	15	88,070	53,946			
Motonave.....	2	2,787	1,787	-	-	-	2	2,787	1,787			
Vapor.....	58	341,099	198,979	41	248,719	144,003	17	92,380	54,976			
<b>DANESA</b>	24	102,986	56,704	4	19,279	10,409	20	83,707	46,295			
Vapor.....	24	102,986	56,704	4	19,279	10,409	20	83,707	46,295			
<b>ESPAÑOLA</b>	14	92,144	64,397	11	75,205	53,283	3	16,932	11,114			
Buque de pasajeros.....	10	65,276	45,260	9	58,662	40,734	1	6,614	4,526			
Vapor.....	4	26,868	19,137	2	16,543	12,549	2	10,325	6,588			
<b>ESTADOUNIDENSE</b>	121	886,812	548,797	80	610,948	377,234	41	275,864	171,563			
Buque-tanque.....	3	40,134	25,507	2	30,732	16,176	1	9,402	9,331			
Motonave.....	1	8,190	4,922	1	8,190	4,922	-	-	-			
Remolcador.....	6	1,112	690	1	191	77	5	921	613			
Vapor.....	107	831,818	515,155	74	570,153	354,377	33	261,665	160,778			
Otros buques.....	4	5,558	2,523	2	1,682	1,682	2	3,876	841			
<b>FINLANDESA</b>	3	14,503	8,456	3	14,503	8,456	-	-	-			
Vapor.....	3	14,503	8,456	3	14,503	8,456	-	-	-			
<b>FRANCESA</b>	52	265,176	146,565	19	75,884	42,970	40	189,292	103,592			
Buque-tanque.....	2	24,787	12,814	-	-	-	2	24,787	12,814			
Buque de pasajeros.....	1	19,828	10,530	-	-	-	1	19,828	10,530			
Motonave.....	10	7,146	5,301	4	1,286	548	6	5,860	4,753			
Vapor.....	46	213,415	117,920	15	74,598	42,422	31	138,817	75,498			

<b>GRIEGA</b>	26	213,434	129,661	19	143,275	91,191	7	65,159	38,470			
Buque-tanque.....	10	102,837	60,916	4	39,824	23,516	6	69,013	37,400			
Vapor.....	16	111,597	68,745	15	103,451	67,675	1	2,146	1,070			
<b>HOLANDESA</b>	196	514,193	280,084	120	298,908	157,977	76	215,285	122,107			
Motonave.....	45	28,758	16,204	32	19,815	11,134	13	8,943	5,070			
Vapor.....	151	485,435	263,880	88	279,093	146,843	63	206,342	117,037			
<b>HONDUREÑA</b>	15	47,600	27,218	10	41,467	23,289	5	6,133	3,929			
Motonave.....	5	2,329	1,803	2	487	276	3	1,842	1,527			
Vapor.....	10	45,271	25,415	8	40,980	23,013	2	4,291	2,402			
<b>INGLESA</b>	131	799,826	449,880	63	349,308	198,381	68	450,518	251,499			
Buque-tanque.....	8	98,053	56,956	1	12,460	7,432	7	85,593	49,524			
Motonave.....	46	30,792	16,875	21	12,949	7,350	25	17,843	9,525			
Vapor.....	77	670,981	376,049	41	323,899	189,599	36	347,082	192,450			
<b>ITALIANA</b>	21	114,433	68,335	2	18,403	10,921	18	96,030	57,414			
Motonave.....	1	7,459	4,465	1	7,459	4,465	-	-	-			
Vapor.....	20	106,974	63,870	2	10,944	6,456	18	96,030	57,414			
<b>JAPONESA</b>	31	244,342	145,605	12	79,371	46,645	19	164,971	98,960			
Vapor.....	31	244,342	145,605	12	79,371	46,645	19	164,971	98,960			
<b>NICARAGUENA</b>	13	8,676	4,303	6	3,989	1,990	7	4,687	2,313			
Motonave.....	13	8,676	4,303	6	3,989	1,990	7	4,687	2,313			
<b>NORUEGA</b>	118	989,768	573,699	72	648,618	381,910	46	341,150	191,789			
Buque-tanque.....	8	90,420	50,718	1	10,531	6,221	7	72,889	44,497			
Motonave.....	3	12,060	7,143	2	6,342	3,593	1	6,718	3,550			
Vapor.....	107	886,288	515,838	69	631,745	372,096	38	251,543	143,742			
<b>PANAMEÑA</b>	95	239,898	140,822	74	130,453	75,105	21	109,445	65,717			
Buque-tanque.....	9	83,256	50,065	2	6,500	3,480	7	76,756	46,583			
Motonave.....	57	30,066	18,136	51	27,329	16,545	6	2,737	1,591			
Vapor.....	29	126,576	72,623	21	96,624	53,080	8	29,952	17,543			
<b>PERUANA</b>	2	15,214	9,122	2	15,214	9,122	-	-	-			
Vapor.....	2	15,214	9,122	2	15,214	9,122	-	-	-			
<b>SUEGA</b>	29	262,821	137,403	31	236,004	122,942	8	26,817	14,461			
Motonave.....	3	1,497	669	-	-	-	3	1,497	669			
Vapor.....	36	261,324	136,734	31	236,004	122,942	5	25,320	13,792			
<b>SUIZA</b>	15	49,302	25,964	6	14,105	7,224	9	35,197	18,740			
Vapor.....	15	49,302	25,964	6	14,105	7,224	9	35,197	18,740			
<b>VENEZOLANA</b>	6	2,639	6,327	3	2,480	2,371	3	6,159	3,956			
Motonave.....	1	634	382	2	634	382	-	-	-			
Vapor.....	5	9,005	5,945	1	2,846	1,989	3	6,159	3,956			
<b>OTRAS BANDERAS</b>	5	64,994	38,235	5	64,994	38,235	-	-	-			
Vapor.....	5	64,994	38,235	5	64,994	38,235	-	-	-			

P A I S E S	TOTAL GENERAL				C A R G A D O S				E N L A S T R E			
	Número de buques	TONELAJE DE REGISTRO		Número de buques	TONELAJE DE REGISTRO		Número de buques	TONELAJE DE REGISTRO		Número de buques	TONELAJE DE REGISTRO	
		Bruto	Neto		Bruto	Neto		Bruto	Neto			
<b>T O T A L</b>	1,614	6,504,405	3,756,468	1,065	2,852,323	2,254,317	549	2,652,082	1,502,151			
AMERICA DEL NORTE	410	1,957,923	1,149,384	315	1,135,670	662,014	25	822,253	487,370			
Canadá.....	8	37,944	21,053	7	34,803	19,037	1	3,141	2,016			
Estados Unidos de Norte América.....	402	1,919,979	1,128,331	308	1,100,867	642,977	94	819,112	485,354			
AMERICA CENTRAL Y LAS INDIAS OCCIDENTALES:	878	3,014,598	1,743,740	552	1,983,913	1,179,737	326	1,030,685	564,002			
<b>ISTMO CENTROAMERICANO</b>	108	542,590	299,127	29	143,455	85,385	19	399,135	213,742			
Guatemala.....	14	64,879	35,421	2	3,142	1,645	12	61,737	33,776			
Honduras Británica.....	2	6,323	3,402	2	6,323	3,402	38	189,401	98,815			
Honduras.....	40	194,326	101,484	2	4,925	2,669	3	10,441	5,844			
Costa Rica.....	5	16,149	8,927	2	5,708	3,083	3	100,655	55,820			
Panamá.....	28	130,619	73,917	10	29,964	18,097	18	96,901	19,487			
Zona del Canal de Panamá.....	19	130,294	75,976	11	93,393	56,489	8	69,916	39,216			
<b>REPUBLICAS DE LAS ISLAS DEL CARIBE</b>	71	225,520	128,358	34	101,197	58,442	27	124,323	69,916			
Haíti.....	71	225,520	128,358	34	101,197	58,442	27	124,323	69,916			
<b>INDIAS OCCIDENTALES BRITANICAS</b>	150	804,557	456,372	118	640,651	365,835	32	163,906	90,537			
Bermudas.....	1	499	295	-	-	-	1	499	295			
Barbados.....	1	8,220	4,747	-	-	-	1	8,220	4,747			
Nueva Providencia, Isla (Nassau).....	37	266,611	150,997	36	257,076	145,149	1	9,535	5,848			
Jamaica y sus dependencias:	86	422,428	241,225	73	367,926	211,701	13	54,502	29,524			
Jamaica.....	1	489	272	-	-	-	1	489	272			
Caiman, Islas.....	1	565	286	1	565	286	-	-	-			
Montserrat, Isla.....	1	250	109	-	-	-	1	250	109			
Anguilla, Isla.....	1	573	306	-	-	-	1	573	306			
Virgenes (Británicas), Islas.....	1	18,739	10,047	-	-	-	1	18,739	10,047			
Windward, Islas (Barlovento, Islas de)	1	472	222	-	-	-	1	472	222			
Dominica, Isla.....	1	499	267	-	-	-	1	499	267			
Santa Lucía, Isla.....	1	75,939	42,825	8	15,084	8,699	7	60,855	34,126			
San Vicente, Isla.....	15	28,271	15,944	-	-	-	16	28,271	15,944			
Trinidad y Tabago.....	16	9,094	5,242	-	-	-	2	9,094	5,242			
<b>INDIAS OCCIDENTALES FRANCESAS</b>	2	250	109	-	-	-	1	250	109			
Guadalupe y sus dependencias:	4	6,552	4,027	-	-	-	4	6,552	4,027			
Guadalupe, Isla.....	1	12,375	6,566	-	-	-	9	12,375	6,566			
San Bartolomé, Isla.....	1	-	-	-	-	-	-	-	-			
San Martín.....	1	-	-	-	-	-	-	-	-			
Martinica.....	9	-	-	-	-	-	-	-	-			

INDIAS OCCIDENTALES HOLANDESES:	205	526,456	307,901	112	368,824	224,137	93	157,632	83,764
Aruba.....	1	33	33	-	-	-	1	33	33
Curazao.....	59	159,932	90,260	33	93,674	54,972	26	66,258	35,288
San Eustaquio, Islot.....	140	358,618	213,523	78	274,678	168,943	62	83,940	44,580
San Martín, Isla.....	3	1,416	666	1	472	222	2	944	444
San Martín, Isla.....	2	6,457	3,419	-	-	-	2	6,457	3,419
<b>INDIAS OCCIDENTALES NORTEAMERICANAS</b>	328	887,204	536,038	252	729,786	445,938	69	157,418	90,100
Virgenes (Norteamericanas), Islas:	1	50	42	-	-	-	1	50	42
Santa Cruz, Isla.....	8	12,028	6,392	4	7,054	3,576	4	4,974	2,816
Santo Tomás, Isla.....	14	12,405	6,760	6	8,252	4,428	8	4,153	2,332
Puerto Rico.....	305	862,721	522,844	249	714,480	437,934	56	148,241	84,910
<b>AMERICA DEL SUR</b>	132	589,254	323,801	48	178,173	103,581	84	411,181	220,220
Colombia.....	64	329,726	175,902	2	11,491	6,322	62	318,235	169,580
Ecuador.....	3	23,287	11,611	-	-	-	3	23,287	11,611
Venezuela.....	54	203,951	117,471	40	158,455	92,404	14	45,496	25,067
Guayana Británica.....	2	7,309	4,131	1	1,599	951	1	5,710	3,180
Guayana Francesa.....	1	2,924	1,779	1	2,924	1,779	-	-	-
Guayana Holandesa (Surinam).....	8	22,157	12,907	4	3,704	2,125	4	18,453	10,782
<b>EUROPA</b>	188	886,214	505,384	146	528,780	292,702	42	357,434	212,682
Alemania.....	15	101,361	60,481	9	34,291	18,770	6	67,070	41,711
Bélgica.....	40	138,456	77,352	39	123,280	67,752	1	15,176	9,600
España.....	5	17,371	10,152	4	7,372	4,387	1	9,999	5,765
Francia.....	10	47,005	26,084	8	35,595	19,615	2	11,410	6,469
Italia.....	13	116,861	71,550	6	36,649	21,713	7	80,212	49,837
Países Bajos (Holanda).....	66	266,215	146,293	58	211,490	114,700	8	54,725	31,593
Noruega.....	1	4,990	2,763	-	-	-	1	4,990	2,763
Portugal.....	7	24,959	13,724	6	18,003	9,798	1	6,956	3,926
Reino Unido.....	31	168,996	96,985	16	62,100	35,967	15	106,896	61,018
<b>ASIA</b>	2	37,841	22,038	1	7,312	4,162	2	30,529	17,876
Israel.....	2	30,529	17,876	-	-	-	2	30,529	17,876
Japón.....	1	7,312	4,162	1	7,312	4,162	-	-	-
<b>AFRICA</b>	2	18,475	12,121	2	18,475	12,121	-	-	-
Ceuta.....	1	499	270	1	499	270	-	-	-
Nigeria.....	2	17,976	11,851	2	17,976	11,851	-	-	-

P A I S E S	TOTAL GENERAL		C A R G A D O		E N L A S T R E	
	Número de Buques	TONELAJE DE REGISTRO		Número de Buques	TONELAJE DE REGISTRO	
		Bruto	Neto		Bruto	Neto
<b>AMERICA DEL NORTE</b>	<b>1,615</b>	<b>6,516,158</b>	<b>3,760,768</b>	<b>1,032</b>	<b>3,816,233</b>	<b>2,213,077</b>
Canadá.....	340	1,818,867	1,106,833	276	1,531,771	934,815
Estados Unidos de América.....	8	28,102	15,797	6	23,671	13,117
México.....	310	1,650,916	997,496	257	1,418,267	859,621
	22	139,849	99,630	13	89,833	62,077
<b>AMERICA CENTRAL Y LAS INDIAS OCCIDENTALES</b>	<b>854</b>	<b>2,545,737</b>	<b>1,437,005</b>	<b>469</b>	<b>797,600</b>	<b>449,820</b>
<b>ISTMO CENTROAMERICANO:</b>	<b>59</b>	<b>215,979</b>	<b>120,542</b>	<b>21</b>	<b>86,840</b>	<b>47,890</b>
Guatemala.....	5	13,644	7,912	1	3,772	2,144
Honduras Británica.....	1	614	509	—	—	—
Honduras.....	4	13,585	6,636	3	12,951	6,127
Nicaragua.....	2	868	418	1	393	165
Costa Rica.....	8	25,561	14,911	—	—	—
Panamá.....	25	105,015	58,076	10	38,290	21,526
Zona del Canal de Panamá.....	14	56,712	32,080	6	31,494	17,928
<b>REPUBLICAS DE LAS ISLAS DEL CARIBE</b>	<b>152</b>	<b>511,873</b>	<b>282,775</b>	<b>51</b>	<b>164,672</b>	<b>93,615</b>
Haití.....	152	511,873	282,775	51	164,672	93,615
<b>INDIAS OCCIDENTALES BRITANICAS</b>	<b>148</b>	<b>642,705</b>	<b>363,763</b>	<b>50</b>	<b>196,911</b>	<b>107,713</b>
Bermudas.....	2	1,520	888	—	—	—
Barbados.....	11	49,159	27,149	1	5,133	2,829
Bahamas, Islas	1	470	328	—	—	—
Bahamas.....	8	34,076	22,367	2	3,987	2,185
Nueva Providencia (Nassau).....	—	—	—	—	—	—
Jamaica.....	57	321,895	180,532	25	127,778	68,826
Turcas, Islas.....	1	2,874	1,535	1	2,874	1,535
Leeward, Islas (Sofavento, Islas de):	2	5,381	2,915	1	248	86
Antigua, Isla.....	2	2,788	1,580	—	—	—
Montserrat, Isla.....	3	743	347	3	743	347
Anguilla, Isla.....	18	107,832	61,237	4	26,068	15,072
San Cristóbal, Isla.....	2	369	247	2	369	247
Tórgola, Isla.....	—	—	—	—	—	—
Windward, Islas (Barlovento, Islas de):	1	3,917	2,658	—	—	—
Dominica, Isla.....	1	3,002	1,595	—	—	—
Granada, Isla.....	2	6,074	3,210	—	—	—
Santa Lucía, Isla.....	37	102,605	57,175	11	29,711	16,586
Trinidad y Tabago.....	31	92,288	50,327	19	17,320	9,374
<b>INDIAS OCCIDENTALES FRANCEAS</b>	<b>8</b>	<b>69,427</b>	<b>37,100</b>	<b>1</b>	<b>4,310</b>	<b>2,156</b>
Guadalupe y sus dependencias:	—	—	—	—	—	—
Guadalupe.....	8	69,427	37,100	1	4,310	2,156

San Bartolomé, Isla.....	1	250	109	1	250	109
San Martín, Isla (Parte del Norte).....	14	3,607	1,871	14	3,607	1,871
Martinica.....	8	19,004	11,247	3	9,153	5,238
<b>INDIAS OCCIDENTALES HOLANDESA</b>	<b>207</b>	<b>418,771</b>	<b>245,152</b>	<b>168</b>	<b>38,866</b>	<b>58,304</b>
Aruba.....	66	73	70	2	73	70
Curazao.....	139	289,777	165,521	51	28,653	17,297
<b>INDIAS OCCIDENTALES NORTEAMERICANAS</b>	<b>257</b>	<b>664,121</b>	<b>374,446</b>	<b>160</b>	<b>232,991</b>	<b>132,924</b>
Virgenes (Norteamericanas), Islas:	—	—	—	—	—	—
Santa Cruz, Isla.....	9	14,306	7,807	2	1,226	602
San Juan, Isla.....	2	496	172	2	496	172
Santo Tomás, Isla.....	44	80,704	44,006	28	11,059	6,093
Puerto Rico.....	202	568,615	322,461	128	220,210	126,057
<b>AMERICA DEL SUR</b>	<b>203</b>	<b>950,683</b>	<b>554,932</b>	<b>84</b>	<b>414,992</b>	<b>243,867</b>
Colombia.....	24	123,429	74,245	13	59,389	36,727
Venezuela.....	138	708,296	414,098	55	330,394	192,878
Perú.....	1	5,313	2,983	—	—	—
Chile.....	1	3,904	2,119	1	3,904	2,119
Guayana Británica.....	3	12,437	8,185	1	5,457	2,953
Guayana Holandesa (Surinam).....	36	97,304	53,302	14	15,848	9,190
<b>EUROPA</b>	<b>207</b>	<b>1,122,351</b>	<b>615,563</b>	<b>193</b>	<b>1,000,970</b>	<b>542,638</b>
Alemania.....	85	474,462	252,526	84	467,665	248,918
Bélgica.....	17	69,353	38,597	17	69,353	38,597
España.....	12	36,721	19,900	11	34,174	18,405
Finlandia.....	1	6,823	4,077	1	6,823	4,077
Francia.....	6	25,194	14,228	6	25,194	14,228
Italia.....	6	52,077	30,801	6	52,077	30,801
Países Bajos (Holanda).....	39	196,401	105,777	39	196,401	105,777
Noruega.....	6	18,838	10,126	6	18,838	10,126
Portugal.....	4	21,276	12,480	4	21,276	12,480
Reino Unido.....	30	215,951	124,305	18	103,914	56,483
Suecia.....	1	5,255	2,746	1	5,255	2,746
<b>ASIA</b>	<b>4</b>	<b>23,640</b>	<b>13,799</b>	<b>4</b>	<b>23,640</b>	<b>13,799</b>
Irán.....	1	2,808	1,345	1	2,808	1,345
Japón.....	2	13,613	7,992	2	13,613	7,992
Siria.....	1	7,219	4,462	1	7,219	4,462
<b>AFRICA</b>	<b>5</b>	<b>36,722</b>	<b>22,706</b>	<b>4</b>	<b>29,102</b>	<b>18,208</b>
África Ecuatorial Francesa.....	1	8,771	5,728	1	8,771	5,728
Marruecos.....	1	4,596	2,380	1	4,596	2,380
Nigeria.....	3	23,955	14,598	2	15,735	10,100
<b>OCEANIA</b>	<b>2</b>	<b>18,158</b>	<b>9,930</b>	<b>2</b>	<b>18,158</b>	<b>9,930</b>
Nueva Zelanda.....	2	18,158	9,930	2	18,158	9,930



PUERTOS, BANDERAS Y CLASES	TOTAL GENERAL				C Á R G A D O S				E N L A S T R E	
	Número de buques	TONELAJE DE REGISTRO		Número de buques	TONELAJE DE REGISTRO		Número de buques	TONELAJE DE REGISTRO		
		Bruto	Neto		Bruto	Neto		Bruto	Neto	
<b>T O T A L</b>	<u>1,614</u>	<u>6,504,405</u>	<u>3,756,468</u>	<u>1,065</u>	<u>3,852,323</u>	<u>2,254,317</u>	<u>549</u>	<u>2,652,082</u>	<u>1,502,151</u>	
AZUA	48	242,274	131,180	1	346	149	47	241,928	131,091	
Alemana	<u>27</u>	<u>117,305</u>	<u>63,930</u>	-	-	-	<u>27</u>	<u>117,305</u>	<u>63,930</u>	
Vapor	2	10,647	5,612	-	-	-	2	10,647	5,612	
Danese	2	10,647	5,612	-	-	-	2	10,647	5,612	
Vapor	1	5,075	2,764	-	-	-	1	5,075	2,764	
Estadounidense	1	5,075	2,764	-	-	-	1	5,075	2,764	
Vapor	6	30,212	17,342	-	-	-	6	30,212	17,342	
Francesa	6	30,212	17,342	-	-	-	6	30,212	17,342	
Vapor	2	13,594	7,153	-	-	-	2	13,594	7,153	
Holandesa	2	13,594	7,153	-	-	-	2	13,594	7,153	
Vapor	2	13,820	6,679	1	346	149	2	13,474	6,530	
Inglesa	1	346	149	1	346	149	2	13,474	6,530	
Motonave	2	13,474	6,530	-	-	-	2	13,474	6,530	
Vapor	3	18,253	9,882	-	-	-	3	18,253	9,882	
Noruega	3	18,253	9,882	-	-	-	3	18,253	9,882	
Vapor	4	32,668	17,818	-	-	-	4	32,668	17,818	
Sueca	4	32,668	17,818	-	-	-	4	32,668	17,818	
Vapor	47	182,486	104,198	2	17,313	9,783	45	165,173	94,415	
BARAHONA	1	3,918	2,166	-	-	-	1	3,918	2,166	
Dominicana	1	3,918	2,166	-	-	-	1	3,918	2,166	
Vapor	3	6,840	4,536	-	-	-	3	6,840	4,536	
Alemana	3	6,840	4,536	-	-	-	3	6,840	4,536	
Vapor	2	15,812	8,880	-	-	-	2	15,812	8,880	
Liberiana	2	15,812	8,880	-	-	-	2	15,812	8,880	
Vapor	1	5,133	2,829	1	5,133	2,829	-	-	-	
Danese	1	5,133	2,829	1	5,133	2,829	-	-	-	
Vapor	1	6,091	3,658	-	-	-	1	6,091	3,658	
Finlandesa	1	6,091	3,658	-	-	-	1	6,091	3,658	
Vapor										

Griega	2	21,638	13,295	-	-	-	2	21,638	13,295
Vapor	3	21,638	13,295	-	-	-	3	21,638	13,295
Holandesa	8	21,568	11,185	-	-	-	8	21,568	11,185
Motonave	1	499	267	-	-	-	1	499	267
Vapor	7	21,069	10,918	-	-	-	7	21,069	10,918
Hondureña	1	443	246	-	-	-	1	443	246
Motonave	1	443	246	-	-	-	1	443	246
Inglesa	2	21,046	12,125	1	12,180	6,954	2	8,866	5,171
Buque-tanque	1	12,180	6,954	1	12,180	6,954	-	-	-
Motonave	1	786	521	-	-	-	1	786	521
Vapor	1	8,080	4,650	-	-	-	1	8,080	4,650
Noruega	5	29,300	17,087	-	-	-	5	29,300	17,087
Vapor	5	29,300	17,087	-	-	-	5	29,300	17,087
Panamense	19	50,697	28,211	-	-	-	19	50,697	28,211
Motonave	7	3,681	2,219	-	-	-	7	3,681	2,219
Vapor	12	47,016	25,992	-	-	-	12	47,016	25,992
ÓABO ROJÓ	36	607,340	370,364	-	-	-	36	607,340	370,364
Belga	1	15,176	9,600	-	-	-	1	15,176	9,600
Vapor	1	15,176	9,600	-	-	-	1	15,176	9,600
Liberiana	1	7,484	4,427	-	-	-	1	7,484	4,427
Vapor	1	7,484	4,427	-	-	-	1	7,484	4,427
Inglesa	3	57,411	38,730	-	-	-	3	57,411	38,730
Vapor	3	57,411	38,730	-	-	-	3	57,411	38,730
Noruega	27	465,106	280,167	-	-	-	27	465,106	280,167
Vapor	27	465,106	280,167	-	-	-	27	465,106	280,167
Portuguesa	1	9,999	5,765	-	-	-	1	9,999	5,765
Vapor	1	9,999	5,765	-	-	-	1	9,999	5,765
Otras banderas	3	52,164	31,675	-	-	-	3	52,164	31,675
Vapor	3	52,164	31,675	-	-	-	3	52,164	31,675
SANTO DOMINGO	160	445,995	245,746	969	3,573,627	2,091,356	160	445,995	245,746
Dominicana	89	7,664	4,474	227	180,537	103,902	89	7,664	4,474
Balandro	6	300	252	-	-	-	6	300	252
Goleta	143	8,856	7,008	74	4,651	3,621	69	4,205	3,387
Motonave	118	34,173	18,551	104	31,014	16,516	14	3,159	1,895
Vapor	49	144,872	83,765	49	144,872	83,765	-	-	-
Alemana	146	470,728	262,700	131	419,579	234,416	15	51,149	28,284
Motonave	3	1,292	651	1	496	329	2	796	322
Vapor	143	469,436	262,049	130	419,083	234,087	13	50,353	27,962
Belga	4	14,971	9,146	4	14,971	9,146	-	-	-
Vapor	4	14,971	9,146	4	14,971	9,146	-	-	-
Liberiana	51	285,840	169,571	40	220,146	131,660	11	65,694	37,911
Buque-tanque	19	104,549	63,784	19	104,549	63,784	-	-	-
Vapor	32	181,291	105,787	21	115,597	67,876	11	65,694	37,911

PUERTOS, BANDERAS Y CLASES	TOTAL GENERAL			CARGADOS			EN LASTRE		
	Número de buques	TONELAJE DE REGISTRO		Número de buques	TONELAJE DE REGISTRO		Número de buques	TONELAJE DE REGISTRO	
		Bruto	Neto		Bruto	Neto		Bruto	Neto
Danesa	20	84,848	48,332	18	76,216	42,200	2	8,632	6,132
Vapor	20	84,848	48,332	18	76,216	42,200	2	8,632	6,132
Española	14	79,205	54,990	14	79,205	54,990	-	-	-
Buque-tanque	2	13,036	9,054	2	13,036	9,054	-	-	-
Buque de pasajeros	10	65,380	45,650	10	65,380	45,650	-	-	-
Motonave	1	498	250	1	498	250	-	-	-
Remolcador	1	291	36	1	291	36	-	-	-
Estadounidense	115	841,783	520,570	111	810,301	503,795	4	31,482	16,775
Buque-tanque	3	40,141	25,507	1	9,402	9,331	2	30,739	16,176
Motonave	2	616	504	1	16	4	1	600	500
Remolcador	8	1,479	793	7	1,336	694	1	143	99
Vapor	102	799,547	493,766	102	799,547	493,766	-	-	-
Finlandesa	2	7,680	4,379	-	-	-	2	7,680	4,379
Vapor	2	7,680	4,379	-	-	-	2	7,680	4,379
Francesa	47	212,640	116,598	40	149,862	83,912	7	62,778	32,686
Buque-tanque	2	8,620	5,981	2	8,620	5,981	-	-	-
Buque de pasajeros	2	40,305	21,188	1	19,828	10,530	1	20,477	10,658
Motonave	8	2,443	1,511	5	1,550	928	3	893	383
Vapor	35	161,272	88,118	32	119,864	66,473	3	41,408	21,645
Griega	9	79,151	42,743	7	65,366	35,715	2	13,785	8,028
Buque-tanque	6	63,013	33,800	5	53,057	27,921	1	9,956	5,879
Vapor	3	16,138	9,943	2	12,309	7,794	1	3,829	2,149
Holandesa	116	286,777	158,923	105	259,427	144,479	11	27,350	14,444
Motonave	25	19,036	10,829	25	19,036	10,829	-	-	-
Vapor	91	267,741	148,094	80	240,391	133,650	11	27,350	14,444
Hondureña	8	6,832	5,112	7	3,096	2,394	1	3,736	2,718
Motonave	7	3,096	2,394	7	3,096	2,394	-	-	-
Vapor	1	3,736	2,718	-	-	-	1	3,736	2,718
Inglesa	28	581,220	328,183	22	481,227	275,451	5	29,993	52,732
Buque-tanque	9	97,932	56,978	8	97,932	56,978	-	-	-
Buque de pasajeros	1	22,637	11,721	1	26,165	14,646	1	22,667	11,721
Motonave	38	26,165	14,646	38	26,165	14,646	-	-	-
Vapor	51	434,486	244,838	47	357,130	203,827	4	77,356	41,011
Italiana	21	115,725	68,438	21	115,725	68,438	-	-	-
Vapor	21	115,725	68,438	21	115,725	68,438	-	-	-
Japonesa	31	244,340	145,602	31	244,340	145,602	-	-	-
Vapor	31	244,340	145,602	31	244,340	145,602	-	-	-

Nicaragüense	14	20,907	11,554	14	20,907	11,554	-	-	-
Buque-tanque	1	11,720	7,153	1	11,720	7,153	-	-	-
Motonave	13	9,187	4,401	13	9,187	4,401	-	-	-
Noruega	54	325,173	180,183	47	269,383	149,647	7	55,790	30,536
Buque-tanque	4	45,955	25,364	4	45,955	25,364	-	-	-
Buque de pasajeros	1	18,739	10,047	1	18,739	10,047	1	18,739	10,047
Vapor	49	260,479	144,772	43	223,428	124,283	6	37,051	20,489
Panamense	46	112,086	66,725	43	104,175	62,282	3	7,911	4,442
Buque-tanque	6	65,096	39,430	6	65,096	39,430	-	-	-
Motonave	33	17,610	10,120	32	17,637	10,057	1	73	63
Vapor	7	29,440	17,175	5	21,602	12,795	2	7,838	4,380
Sueca	8	26,817	14,461	8	26,817	14,461	-	-	-
Motonave	2	998	446	2	998	446	-	-	-
Vapor	6	25,819	14,015	6	25,819	14,015	-	-	-
Suiza	8	34,064	18,134	7	31,713	16,930	1	2,351	1,204
Vapor	8	34,064	18,134	7	31,713	16,930	1	2,351	1,204
Otras banderas	1	634	382	1	634	382	-	-	-
Motonave	1	634	382	1	634	382	-	-	-
LA ROMANA	82	303,456	173,649	31	69,870	43,265	51	233,586	130,084
Dominicana	21	7,046	4,156	20	6,828	3,890	1	218	166
Motonave	19	3,834	2,249	18	3,616	2,083	1	216	166
Vapor	2	3,212	1,907	2	3,212	1,907	-	-	-
Alemana	3	13,855	7,791	-	-	-	3	13,855	7,791
Vapor	3	13,855	7,791	-	-	-	3	13,855	7,791
Liberiana	15	90,974	52,163	1	7,211	4,412	14	83,763	47,751
Vapor	15	90,974	52,163	1	7,211	4,412	14	83,763	47,751
Finlandesa	1	6,823	4,077	-	-	-	1	6,823	4,077
Vapor	1	6,823	4,077	-	-	-	1	6,823	4,077
Holandesa	16	41,505	25,306	4	19,869	14,216	12	21,636	11,090
Motonave	9	3,471	1,662	2	685	332	7	2,786	1,330
Vapor	7	38,034	23,644	2	19,184	13,884	5	18,850	9,760
Inglesa	9	67,315	36,626	-	-	-	9	67,315	36,626
Vapor	9	67,315	36,626	-	-	-	9	67,315	36,626
Noruega	15	69,438	39,750	6	35,962	20,647	9	33,476	19,103
Buque-tanque	2	20,901	12,116	1	10,370	5,895	1	10,531	6,221
Vapor	13	48,537	27,634	5	25,592	14,752	8	22,945	12,882
Panamense	2	6,500	3,480	-	-	-	2	6,500	3,480
Buque-tanque	1	3,250	1,740	-	-	-	1	3,250	1,740
Vapor	1	3,250	1,740	-	-	-	1	3,250	1,740
PUERTO PLATA	120	365,342	206,928	18	45,228	25,336	102	320,114	181,592
Dominicana	4	1,034	631	-	-	-	4	1,034	631
Balandro	1	14	12	-	-	-	1	14	12
Goleta	2	108	106	-	-	-	2	108	106
Motonave	1	912	513	-	-	-	1	912	513

CUADRO IX.- (Continuación)

PUERTOS, BANDERAS Y CLASES	TOTAL GENERAL		CARGADOS		EN LASTRE				
	Número de buques	TONELAJE DE REGISTRO		Número de buques	TONELAJE DE REGISTRO				
		Bruto	Neto		Bruto	Neto	Bruto	Neto	
PUERTO PLATA (Concl.)									
Alemana Vapor.....	38	155,261	89,878	11	36,244	20,456	27	119,017	69,422
	38	155,261	89,878	11	36,244	20,456	27	119,017	69,422
Española Vapor.....	1	10,025	8,023	-	-	-	1	10,025	8,023
	1	10,025	8,023	-	-	-	1	10,025	8,023
Finlandesa Buque-tanque.....	1	4,310	2,156	-	-	-	1	4,310	2,156
	1	4,310	2,156	-	-	-	1	4,310	2,156
Griega Vapor.....	1	8,771	5,728	-	-	-	1	8,771	5,728
	1	8,771	5,728	-	-	-	1	8,771	5,728
Holandesa Motonave.....	44	194,724	71,179	-	-	-	44	134,724	71,179
	2	1,054	558	-	-	-	2	1,054	558
	42	193,670	70,621	-	-	-	42	193,670	70,621
Hondureña Vapor.....	1	3,736	2,118	-	-	-	1	3,736	2,118
	1	3,736	2,118	-	-	-	1	3,736	2,118
Inglesa Motonave.....	5	10,916	6,116	-	-	-	5	10,916	6,116
	3	2,116	1,209	-	-	-	3	2,116	1,209
	2	8,800	4,907	-	-	-	2	8,800	4,907
Noruega Vapor.....	2	6,677	3,756	-	-	-	2	6,677	3,756
	2	6,677	3,756	-	-	-	2	6,677	3,756
Panaméña Motonave.....	17	15,782	10,119	4	1,931	1,268	13	13,851	8,851
	16	8,527	5,664	4	1,931	1,268	12	6,596	4,396
	1	7,255	4,455	-	-	-	1	7,255	4,455
Suiza Vapor.....	6	14,106	7,224	3	7,053	3,612	3	7,053	3,612
	6	14,106	7,224	3	7,053	3,612	3	7,053	3,612
MANZANILLO Alemana Vapor.....	92	520,601	274,601	11	56,073	30,663	81	464,528	249,938
	22	89,354	47,244	-	-	-	22	89,354	47,244
	22	89,354	47,244	-	-	-	22	89,354	47,244
Liberiana Vapor.....	1	11,524	7,014	1	11,524	7,014	-	-	-
	1	11,524	7,014	1	11,524	7,014	-	-	-
Estadounidense Motonave.....	6	29,389	16,356	2	10,149	5,528	4	19,240	10,828
	1	15	4	-	-	-	1	15	4
	5	29,374	16,352	2	10,149	5,528	3	19,225	10,824
Francesa Vapor.....	4	20,182	11,957	-	-	-	4	20,182	11,957
	4	20,182	11,957	-	-	-	4	20,182	11,957
Holandesa Vapor.....	7	47,579	25,130	1	6,797	3,608	6	40,782	21,522
	7	47,579	25,130	1	6,797	3,608	6	40,782	21,522

Hondureña Vapor.....	7	33,641	17,684	3	13,398	6,839	4	20,243	10,845
	7	33,641	17,684	3	13,398	6,839	4	20,243	10,845
Inglesa Vapor.....	7	38,638	19,477	2	11,711	6,421	4	26,927	13,056
	7	38,638	19,477	2	11,711	6,421	4	26,927	13,056
Noruega Vapor.....	7	33,190	17,797	1	2,494	1,253	6	30,696	16,544
	7	33,190	17,797	1	2,494	1,253	6	30,696	16,544
Panaméña Motonave.....	2	938	558	-	-	-	2	938	558
	2	938	558	-	-	-	2	938	558
Sueca Vapor.....	27	203,336	104,824	-	-	-	27	203,336	104,824
	27	203,336	104,824	-	-	-	27	203,336	104,824
Otras banderas Vapor.....	2	12,830	6,560	-	-	-	2	12,830	6,560
	2	12,830	6,560	-	-	-	2	12,830	6,560
SAMANA Dominicana Motonave.....	1	48	44	-	-	-	1	48	44
	1	48	44	-	-	-	1	48	44
SANCHEZ Alemana Motonave.....	1	496	329	-	-	-	1	496	329
	1	496	329	-	-	-	1	496	329
SAN PEDRO DE MACORIS Dominicana Motonave.....	58	262,740	158,373	33	89,866	53,765	25	172,874	104,608
	2	2,627	2,110	3	3,627	2,110	-	-	-
	2	596	302	2	596	302	-	-	-
	1	3,031	1,808	1	3,031	1,808	-	-	-
Alemana Motonave.....	4	7,432	3,982	2	1,997	1,226	2	5,435	2,756
	2	1,997	1,226	2	1,997	1,226	2	5,435	2,756
	2	5,435	2,756	-	-	-	-	-	-
Liberiana Motonave.....	8	38,893	22,846	3	5,053	2,965	5	33,840	19,881
	1	859	660	1	859	660	-	-	-
	7	38,034	22,186	2	4,194	2,305	5	33,840	19,881
Danesa Vapor.....	1	2,358	1,266	1	2,358	1,266	-	-	-
	1	2,358	1,266	1	2,358	1,266	-	-	-
Estadounidense Vapor.....	1	8,281	4,880	1	8,281	4,880	-	-	-
	1	8,281	4,880	1	8,281	4,880	-	-	-
Francesa Motonave.....	1	393	165	-	-	-	1	393	165
	1	393	165	-	-	-	1	393	165
Griega Buque-tanque.....	8	65,254	39,956	1	2,146	1,070	7	63,108	38,886
	4	39,824	23,516	1	2,146	1,070	4	37,680	22,446
	4	25,430	16,440	-	-	-	3	25,428	15,970
Holandesa Motonave.....	7	6,555	3,618	5	3,191	1,826	2	3,364	1,792
	5	3,450	1,938	4	2,978	1,716	1	472	222
	2	3,105	1,680	1	213	110	1	2,892	1,570
Hondureña Vapor.....	1	7,280	4,504	-	-	-	1	7,280	4,504
	1	7,280	4,504	-	-	-	1	7,280	4,504

	TOTAL GENERAL				CARGADOS				EN LASTRE		
	Número de buques	TONELAJE DE REGISTRO		Número de buques	TONELAJES DE REGISTRO		Número de buques	TONELAJES DE REGISTRO			
		Bruto	Neto		Bruto	Neto		Bruto	Neto		
PUERTOS, BANDERAS Y CLASES											
SAN PEDRO DE MACORIS (Concl.)											
Inglés											
Buque-tanque.....	5	37,321	22,521	2	13,202	7,998	3	24,119	15,522		
Motonave.....	1	9,087	7,477	-	-	-	1	9,087	7,477		
Vapor.....	1	876	521	1	12,926	7,477	-	-	-		
	3	27,358	15,523	1			2	15,032	8,046		
Nicaragüesa											
Motonave.....	1	750	348	1	750	348	-	-	-		
	1	750	348	1			-	-	-		
Noruega											
Buque-tanque.....	3	32,720	18,881	1	11,789	6,619	2	20,931	12,262		
Vapor.....	2	22,320	12,840	1	11,789	6,619	1	10,531	6,221		
	1	10,400	6,041	-	-	-	1	10,400	6,041		
Panameña											
Vapor.....	7	33,098	19,765	5	18,694	10,926	2	14,404	8,839		
	7	33,098	19,765	5	18,694	10,926	2	14,404	8,839		
Peruana											
Vapor.....	1	7,607	4,561	1	7,607	4,561	-	-	-		
	1	7,607	4,561	1	7,607	4,561	-	-	-		
Venezolana											
Motonave.....	7	11,171	7,970	7	11,171	7,970	-	-	-		
Vapor.....	1	634	381	1	634	381	-	-	-		
	6	10,537	7,589	6	10,537	7,589	-	-	-		

PUERTOS, BANDERAS Y CLASES	TOTAL GENERAL				CARGADOS				EN LASTRE	
	Número de buques	TONELAJE DE REGISTRO		Número de buques	TONELAJE DE REGISTRO		Número de buques	TONELAJE DE REGISTRO		
		Bruto	Neto		Bruto	Neto		Bruto	Neto	
<b>TOTAL</b>	<u>1,615</u>	<u>6,516,158</u>	<u>2,760,768</u>	<u>1,032</u>	<u>3,816,233</u>	<u>2,213,077</u>	<u>583</u>	<u>2,699,925</u>	<u>1,547,691</u>	
<b>AZUA</b>										
Dominicana	48	242,745	129,801	47	242,399	129,652	1	346	149	
Balandro.....	<u>1</u>	<u>49</u>	<u>37</u>	<u>1</u>	<u>49</u>	<u>37</u>	-	-	-	
<b>Alemana</b>										
Vapor.....	23	99,585	53,206	23	99,585	53,206	-	-	-	
	<u>23</u>	<u>99,585</u>	<u>53,206</u>	<u>23</u>	<u>99,585</u>	<u>53,206</u>	-	-	-	
<b>Danésa</b>										
Vapor.....	2	10,647	5,612	2	10,647	5,612	-	-	-	
	<u>2</u>	<u>10,647</u>	<u>5,612</u>	<u>2</u>	<u>10,647</u>	<u>5,612</u>	-	-	-	
<b>Estadounidense</b>										
Vapor.....	1	5,075	2,764	1	5,075	2,764	-	-	-	
	<u>1</u>	<u>5,075</u>	<u>2,764</u>	<u>1</u>	<u>5,075</u>	<u>2,764</u>	-	-	-	
<b>Francesa</b>										
Vapor.....	7	35,202	20,105	7	35,202	20,105	-	-	-	
	<u>7</u>	<u>35,202</u>	<u>20,105</u>	<u>7</u>	<u>35,202</u>	<u>20,105</u>	-	-	-	
<b>Holandesa</b>										
Vapor.....	2	13,594	7,153	2	13,594	7,153	-	-	-	
	<u>2</u>	<u>13,594</u>	<u>7,153</u>	<u>2</u>	<u>13,594</u>	<u>7,153</u>	-	-	-	
<b>Inglesa</b>										
Motonave.....	4	20,557	9,944	2	20,211	9,795	1	346	149	
Vapor.....	1	346	149	-	-	-	1	346	149	
	<u>3</u>	<u>20,211</u>	<u>9,795</u>	<u>3</u>	<u>20,211</u>	<u>9,795</u>	-	-	-	
<b>Noruega</b>										
Vapor.....	2	18,953	9,882	2	18,953	9,882	-	-	-	
	<u>3</u>	<u>18,953</u>	<u>9,882</u>	<u>3</u>	<u>18,953</u>	<u>9,882</u>	-	-	-	
<b>Sueca</b>										
Vapor.....	4	32,668	17,818	4	32,668	17,818	-	-	-	
	<u>4</u>	<u>32,668</u>	<u>17,818</u>	<u>4</u>	<u>32,668</u>	<u>17,818</u>	-	-	-	
<b>Otras banderas</b>										
Vapor.....	1	6,415	3,280	1	6,415	3,280	-	-	-	
	<u>1</u>	<u>6,415</u>	<u>3,280</u>	<u>1</u>	<u>6,415</u>	<u>3,280</u>	-	-	-	
<b>BARAHONA</b>										
Dominicana	61	224,725	127,594	59	201,850	114,183	2	22,875	13,411	
Goleta.....	3	560	294	3	560	294	-	-	-	
Motonave.....	1	80	60	1	80	60	-	-	-	
	<u>2</u>	<u>480</u>	<u>254</u>	<u>2</u>	<u>480</u>	<u>254</u>	-	-	-	
<b>Alemana</b>										
Vapor.....	5	16,579	9,942	5	16,579	9,942	-	-	-	
	<u>5</u>	<u>16,579</u>	<u>9,942</u>	<u>5</u>	<u>16,579</u>	<u>9,942</u>	-	-	-	

PUERTOS, BANDERAS Y CLASES	TOTAL GENERAL				CARGADOS				EN LASTRE			
	Número de buques	TONELAJE DE REGISTRO		Número de buques	TONELAJE DE REGISTRO		Número de buques	TONELAJE DE REGISTRO				
		Bruto	Neto		Bruto	Neto		Bruto	Neto			
<b>BARAHONA (Concl.)</b>												
Liberiana	2	15,807	9,442	1	5,112	2,985	1	10,695	6,457			
Buque-tanque	1	10,695	6,457					10,695	6,457			
Vapor	1	5,112	2,985									
Griega	2	14,370	8,762	2	14,370	8,762						
Vapor	2	14,370	8,762									
Holandesa	13	31,072	15,906	13	31,072	15,906						
Motonave	4	3,044	1,735	4	3,044	1,735						
Vapor	9	28,028	14,171	9	28,028	14,171						
Hondureña	1	443	246	1	443	246						
Motonave	1	443	246									
Inglesa	2	21,046	12,125	2	8,866	5,171						
Buque-tanque	1	12,180	6,954	1	786	521						
Motonave	1	8,080	4,650	1	8,080	4,650						
Vapor	7	50,706	29,234	7	50,706	29,234						
Noruega	7	50,706	29,234	7	50,706	29,234						
Vapor	24	73,508	41,261	24	73,508	41,261						
Panaméña	7	3,681	2,219	7	3,681	2,219						
Motonave	17	69,827	39,042	17	69,827	39,042						
Vapor	1	634	382	1	634	382						
Venezolana	1	634	382	1	634	382						
Motonave	37	607,848	370,806	32	535,942	328,037						
Belga	1	15,176	9,600	1	15,176	9,600						
Vapor	1	15,176	9,600									
Liberiana	1	7,484	4,427	1	7,484	4,427						
Vapor	3	57,411	38,730	3	57,411	38,730						
Inglesa	3	57,411	38,730	3	57,411	38,730						
Vapor	27	454,815	273,812	24	403,707	243,605						
Noruega	27	454,815	273,812	24	403,707	243,605						
Vapor	2	20,798	12,562									
Panaméña	2	20,798	12,562									
Buque-tanque	3	52,164	31,675	3	52,164	31,675						
Otras banderas	3	52,164	31,675									
Vapor												

<b>SANTO DOMINGO</b>												
Dominicana	1,055	3,813,325	2,218,436	531	1,463,714	874,633	524	2,349,611	1,343,803			
Balandro	273	58,253	35,510	244	48,177	29,175	29	10,076	5,735			
Goleta	8	400	336									
Motonave	133	7,203	6,116	129	7,046	5,901	4	257	215			
Vapor	125	33,548	19,275	102	26,132	15,135	23	7,416	4,140			
	7	17,002	9,783	5	14,599	8,403	2	2,403	1,380			
Alemana	148	479,501	262,553	31	95,776	52,974	117	383,725	209,579			
Motonave	5	6,550	3,469	2	796	322	3	5,754	3,147			
Vapor	143	472,951	259,084	29	94,980	52,652	114	377,971	206,432			
Belga	4	15,971	9,146									
Vapor	4	15,971	9,146									
Liberiana	50	283,215	167,980	22	137,945	80,164	28	145,270	87,816			
Buque-tanque	15	88,075	53,384	1	10,700	5,895	14	77,375	47,489			
Motonave	1	1,928	1,127				1	9,028	1,127			
Vapor	34	193,212	113,469	21	127,245	74,269	13	65,967	39,200			
Danesa	19	79,715	44,168	2	8,632	4,797	4	15,971	9,146			
Vapor	19	79,715	44,168									
Española	12	75,601	51,848	9	58,662	40,734	3	16,939	11,114			
Buque-de-pasajeros	9	58,758	40,734	8	52,144	36,208	1	6,614	4,526			
Vapor	3	16,843	11,114	1	6,518	4,526	2	10,325	6,588			
Estadounidense	114	842,457	524,537	75	579,948	360,618	39	262,509	163,919			
Buque-tanque	9	40,134	25,507	2	9,732	16,176	1	9,402	9,331			
Motonave	1	8,190	4,922	1	8,190	4,922						
Remolcador	6	1,112	690	1	191	77	5	921	619			
Vapor	100	787,463	490,895	69	599,153	337,761	31	248,310	153,134			
Otros buques	4	5,558	2,523	2	1,682	1,682	2	3,876	841			
Finlandesa	2	7,680	4,372	2	7,680	4,372						
Vapor	2	7,680	4,372									
Francesa	47	210,079	114,905	7	20,787	11,310	40	189,292	103,595			
Buque-tanque	2	24,787	12,814				2	24,787	12,814			
Buque de pasajeros	1	19,828	10,530				1	19,828	10,530			
Motonave	9	6,753	5,136	3	893	389	6	5,860	4,753			
Vapor	35	158,711	86,425	4	19,894	10,927	31	138,817	75,498			
Griega	14	118,271	70,334	10	75,656	45,062	4	42,615	25,272			
Buque-tanque	8	82,439	48,788	4	39,824	23,516	4	42,615	25,272			
Vapor	6	35,832	21,546	6	35,832	21,546						
Holandesa	102	262,967	144,676	20	56,404	30,460	72	206,563	114,216			
Motonave	19	13,001	7,591	9	5,760	3,489	10	7,241	4,102			
Vapor	83	249,966	137,085	21	50,644	26,971	62	199,322	110,114			
Hondureña	6	6,236	4,784	2	3,780	2,748	4	2,456	2,036			
Motonave	4	1,886	1,557	1	44	30	3	1,842	1,527			
Vapor	2	4,350	3,227	1	3,736	2,718	1	614	509			
Inglesa	21	536,870	300,193	21	144,237	81,296	60	392,633	218,897			
Buque-tanque	4	49,105	28,805	1	12,460	7,432	3	36,645	21,373			
Motonave	34	22,779	12,338	12	7,136	3,999	22	15,643	8,339			
Vapor	53	464,986	259,050	18	124,641	69,865	35	340,345	189,185			

PUERTOS, BANDERAS Y CLASES	TOTAL GENERAL				CARGADOS				EN LASTRE			
	Número de buques	TONELAJE DE REGISTRO		Número de buques	TONELAJE DE REGISTRO		Número de buques	TONELAJE DE REGISTRO				
		Bruto	Neto		Bruto	Neto		Bruto	Neto			
<b>SANTO DOMINGO (Concilio)</b>												
Italiana	21	114,433	68,335	3	18,403	10,921	18	96,030	57,414			
Motonave	1	7,459	4,465	1	7,459	4,465						
Vapor	20	106,974	63,870	2	10,944	6,456	18	96,030	57,414			
Japonesa	30	237,739	141,910	11	72,768	42,950	19	164,971	98,960			
Vapor	30	237,739	141,910	11	72,768	42,950	19	164,971	98,960			
Nicaragüense	11	7,687	3,795	5	3,750	1,830	6	3,937	1,965			
Motonave	11	7,687	3,795	5	3,750	1,830	6	3,937	1,965			
Noruega	54	311,514	173,867	18	97,052	54,820	36	214,462	119,047			
Buque-tanque	4	43,165	24,559	1	10,331	6,221	3	32,634	18,338			
Motonave	3	13,060	7,143	2	6,342	3,593	1	6,718	3,550			
Vapor	47	255,289	142,165	15	80,179	45,006	32	175,110	97,159			
Panaména	42	102,568	61,266	28	26,450	15,234	14	76,118	46,132			
Buque-tanque	5	52,958	34,021				5	55,958	34,021			
Motonave	30	16,139	9,266	26	14,173	8,104	4	1,966	1,162			
Vapor	7	30,471	18,079	2	12,277	7,130	5	18,194	10,949			
Peruana	1	7,607	4,561	1	7,607	4,561						
Vapor	1	7,607	4,561	1	7,607	4,561						
Sueca	8	26,817	14,461				8	26,817	14,461			
Motonave	3	1,497	669				3	1,497	669			
Vapor	5	25,320	13,792				5	25,320	13,792			
Suiza	6	28,144	15,128				6	28,144	15,128			
Vapor	6	28,144	15,128				6	28,144	15,128			
<b>LA ROMANA</b>												
Dominicana	83	364,251	204,207	73	281,364	157,234	10	82,887	46,973			
Motonave	15	5,515	3,274	14	5,433	3,174	1	182	100			
Vapor	14	2,584	1,466	13	2,402	1,366	1	182	100			
Alemana	3	13,855	7,791	3	13,855	7,791						
Vapor	3	13,855	7,791	3	13,855	7,791						
Liberiana	14	83,763	47,751	14	83,763	47,751						
Vapor	14	83,763	47,751	14	83,763	47,751						
Danesa	1	5,133	2,829				1	5,133	2,829			
Vapor	1	5,133	2,829				1	5,133	2,829			
Finlandesa	1	6,823	4,077	1	6,823	4,077						
Vapor	1	6,823	4,077	1	6,823	4,077						

Griega	2	12,912	11,758	2	12,912	11,758						
Vapor	2	12,912	11,758	2	12,912	11,758						
Holandesa	14	17,979	8,682	14	17,979	8,682						
Motonave	9	3,471	1,662	9	3,471	1,662						
Vapor	5	14,508	7,020	5	14,508	7,020						
Inglesa	14	107,718	59,290	11	82,162	44,543	3	25,556	14,747			
Buque-tanque	2	24,578	14,231				2	24,578	14,231			
Motonave	1	978	516				1	978	516			
Vapor	11	82,162	44,543	11	82,162	44,543						
Japonesa	1	6,603	3,695	1	6,603	3,695						
Vapor	1	6,603	3,695	1	6,603	3,695						
Noruega	16	90,250	51,580	11	38,334	22,283	5	52,016	29,297			
Buque-tanque	2	23,691	12,921				2	23,691	12,921			
Vapor	14	66,559	38,659	11	38,334	22,283	3	28,325	16,376			
Panaména	2	6,500	3,480	2	6,500	3,480						
Buque-tanque	2	6,500	3,480	2	6,500	3,480						
<b>PUERTO PLATA</b>												
Dominicana	172	482,666	276,922	164	463,853	266,986	8	18,813	9,936			
Goleta	5	153,249	88,732	5	153,249	88,732						
Motonave	4	3,597	2,037	4	3,597	2,037						
Vapor	47	148,906	86,251	47	148,906	86,251						
Alemana	36	146,909	86,352	32	132,640	78,680	4	10,989	5,895			
Motonave	1	3,280	1,778	1	3,280	1,778						
Vapor	35	143,629	84,575	32	132,640	78,680	3	10,989	5,895			
Española	2	16,543	12,543	2	16,543	12,543						
Buque-de-pasajeros	1	6,518	4,526	1	6,518	4,526						
Vapor	1	10,025	8,023	1	10,025	8,023						
Francesa	1	4,310	2,156	1	4,310	2,156						
Vapor	1	4,310	2,156	1	4,310	2,156						
Holandesa	43	121,908	64,868	43	121,908	64,868						
Motonave	4	2,609	1,435	4	2,609	1,435						
Vapor	39	119,299	63,433	39	119,299	63,433						
Inglesa	7	4,965	2,783	7	4,965	2,783						
Motonave	7	4,965	2,783	7	4,965	2,783						
Noruega	2	6,677	3,756	2	6,677	3,756						
Vapor	2	6,677	3,756	2	6,677	3,756						
Panaména	18	9,298	6,093	16	8,527	5,664	2	771	429			
Motonave	18	9,298	6,093	16	8,527	5,664	2	771	429			
Suiza	8	18,807	9,692	5	11,754	6,020	3	7,053	3,612			
Vapor	8	18,807	9,692	5	11,754	6,020	3	7,053	3,612			
<b>MANZANILLO</b>												
Alemana	94	554,657	296,604	86	487,521	258,388	8	67,136	38,216			
Vapor	26	112,290	61,325	25	105,493	57,117	1	6,971	3,508			
Vapor	26	112,290	61,325	25	105,493	57,117	1	6,971	3,508			

PUERTOS, BANDERAS Y CLASES	TOTAL GENERAL		CARGADOS		EN LASTRE			
	Número de buques	TONELAJE DE REGISTRO		Número de buques	TONELAJE DE REGISTRO			
		Bruto	Neto		Bruto	Neto		
MANZANILLO (Concl.)								
Liberiana Vapor.....	2	22,219	13,471	-	-	2	22,219	13,471
	2	22,219	13,471	-	-	2	22,219	13,471
Estadounidense Vapor.....	5	30,999	16,616	25,925	13,852	1	5,074	2,764
	5	30,999	16,616	25,925	13,852	1	5,074	2,764
Francesa Vapor.....	3	15,192	9,234	15,192	9,234	-	-	-
	3	15,192	9,234	15,192	9,234	-	-	-
Griega Buque-tanque.....	1	10,442	6,249	-	-	1	10,442	6,249
	1	10,442	6,249	-	-	1	10,442	6,249
Holandesa Vapor.....	7	43,892	23,133	43,892	23,133	-	-	-
	7	43,892	23,133	43,892	23,133	-	-	-
Hondureña Vapor.....	7	33,641	17,684	29,964	15,791	1	3,677	1,893
	7	33,641	17,684	29,964	15,791	1	3,677	1,893
Inglesa Buque-tanque.....	6	42,094	21,600	23,167	11,369	2	18,927	10,231
	6	42,094	21,600	23,167	11,369	2	18,927	10,231
Noruega Vapor.....	1	12,190	6,966	33,189	18,330	1	12,190	6,966
	1	12,190	6,966	33,189	18,330	1	12,190	6,966
Panaméa Vapor.....	5	29,904	14,634	23,167	11,369	1	6,737	3,265
	5	29,904	14,634	23,167	11,369	1	6,737	3,265
Panaméa Motonave.....	2	948	558	948	558	-	-	-
	2	948	558	948	558	-	-	-
Sueca Vapor.....	27	203,336	105,124	203,336	105,124	-	-	-
	27	203,336	105,124	203,336	105,124	-	-	-
Otras banderas Vapor.....	1	6,415	3,280	6,415	3,280	1	3,280	3,280
	1	6,415	3,280	6,415	3,280	1	3,280	3,280
SANCHEZ Dominicana Motonave.....	19	24,026	13,793	23,036	13,202	1	990	591
	19	24,026	13,793	23,036	13,202	1	990	591
Alemana Motonave.....	5	7,485	4,373	7,485	4,373	-	-	-
	5	7,485	4,373	7,485	4,373	-	-	-
Alemana Motonave.....	2	990	506	990	506	-	-	-
	2	990	506	990	506	-	-	-
Alemana Motonave.....	3	6,555	3,867	6,555	3,867	-	-	-
	3	6,555	3,867	6,555	3,867	-	-	-
Alemana Motonave.....	2	4,634	2,695	4,634	2,695	-	-	-
	2	4,634	2,695	4,634	2,695	-	-	-
Holandesa Motonave.....	1	496	329	496	329	-	-	-
	1	496	329	496	329	-	-	-
Holandesa Motonave.....	1	4,138	2,366	4,138	2,366	-	-	-
	1	4,138	2,366	4,138	2,366	-	-	-
Holandesa Motonave.....	8	8,683	4,979	7,693	4,388	1	990	591
	8	8,683	4,979	7,693	4,388	1	990	591
Nicaragüena Motonave.....	6	5,449	3,182	4,459	2,591	1	290	160
	6	5,449	3,182	4,459	2,591	1	290	160
Nicaragüena Motonave.....	3	3,234	1,797	3,234	1,797	-	-	-
	3	3,234	1,797	3,234	1,797	-	-	-
Nicaragüena Motonave.....	1	239	160	239	160	-	-	-
	1	239	160	239	160	-	-	-

Sufza Vapor.....	1	2,351	1,204	2,351	1,204	-	-	-
	1	2,351	1,204	2,351	1,204	-	-	-
Venezolana Vapor.....	1	634	382	634	382	-	-	-
	1	634	382	634	382	-	-	-
SAN PEDRO DE MACORIS Dominicana Motonave.....	46	201,915	122,605	116,554	70,762	24	85,961	51,843
	46	201,915	122,605	116,554	70,762	24	85,961	51,843
Alemana Motonave.....	2	6,434	3,451	5,435	2,756	1	999	695
	2	6,434	3,451	5,435	2,756	1	999	695
Alemana Motonave.....	1	999	695	999	695	-	-	-
	1	999	695	999	695	-	-	-
Liberiana Motonave.....	7	30,168	17,536	25,115	14,571	3	5,052	2,965
	7	30,168	17,536	25,115	14,571	3	5,052	2,965
Liberiana Motonave.....	1	899	660	899	660	1	899	660
	1	899	660	899	660	1	899	660
Liberiana Motonave.....	6	29,309	16,876	25,115	14,571	2	4,194	2,305
	6	29,309	16,876	25,115	14,571	2	4,194	2,305
Danesa Vapor.....	2	7,491	4,095	-	-	2	7,491	4,095
	2	7,491	4,095	-	-	2	7,491	4,095
Estadounidense Vapor.....	1	8,281	4,880	-	-	1	8,281	4,880
	1	8,281	4,880	-	-	1	8,281	4,880
Francesa Motonave.....	1	393	165	393	165	-	-	-
	1	393	165	393	165	-	-	-
Griega Buque-tanque.....	7	51,439	32,558	39,237	25,609	2	12,102	6,949
	7	51,439	32,558	39,237	25,609	2	12,102	6,949
Griega Buque-tanque.....	3	9,956	5,879	9,956	5,879	1	9,956	5,879
	3	9,956	5,879	9,956	5,879	1	9,956	5,879
Griega Buque-tanque.....	1	41,483	26,679	39,237	25,609	1	2,146	1,070
	1	41,483	26,679	39,237	25,609	1	2,146	1,070
Holandesa Motonave.....	6	14,098	10,687	6,366	3,287	3	1,732	7,300
	6	14,098	10,687	6,366	3,287	3	1,732	7,300
Holandesa Motonave.....	1	1,184	599	4,72	222	2	712	377
	1	1,184	599	4,72	222	2	712	377
Holandesa Motonave.....	3	12,914	10,088	5,894	3,165	1	7,020	6,923
	3	12,914	10,088	5,894	3,165	1	7,020	6,923
Hondureña Vapor.....	1	7,280	4,504	7,280	4,504	-	-	-
	1	7,280	4,504	7,280	4,504	-	-	-
Inglesa Motonave.....	2	9,165	5,215	8,289	4,694	1	876	521
	2	9,165	5,215	8,289	4,694	1	876	521
Inglesa Motonave.....	1	938	568	62	47	1	876	521
	1	938	568	62	47	1	876	521
Inglesa Motonave.....	1	8,227	4,647	8,227	4,647	-	-	-
	1	8,227	4,647	8,227	4,647	-	-	-
Nicaragüena Motonave.....	1	750	348	-	-	1	750	348
	1	750	348	-	-	1	750	348
Noruega Buque-tanque.....	2	23,564	13,238	-	-	2	23,564	13,238
	2	23,564	13,238	-	-	2	23,564	13,238
Panaméa Vapor.....	5	26,278	15,502	14,520	8,208	3	11,758	6,594
	5	26,278	15,502	14,520	8,208	3	11,758	6,594
Peruana Vapor.....	1	7,607	4,561	7,607	4,561	-	-	-
	1	7,607	4,561	7,607	4,561	-	-	-
Venezolana Vapor.....	4	8,271	5,563	2,212	1,607	2	6,159	3,956
	4	8,271	5,563	2,212	1,607	2	6,159	3,956



CUADRO XI.- TONELAJE DE REGISTRO DE LOS BUQUES EN COMERCIO DE CABOTAJE, ENTRADOS Y SALIDOS POR MESES, 1964

M E S E S	TOTAL GENERAL			C A R G A D O S			E N L A S T R E		
	Número de buques	TONELAJE DE REGISTRO		Número de buques	TONELAJE DE REGISTRO		Número de buques	TONELAJE DE REGISTRO	
		Bruto	*Neto		Bruto	Neto		Bruto	Neto
<b>ENTRADOS</b>	<u>1,280</u>	<u>1,095,064</u>	<u>638,073</u>	<u>385</u>	<u>520,748</u>	<u>307,708</u>	<u>995</u>	<u>574,316</u>	<u>330,365</u>
Enero.....	117	79,693	44,904	30	41,657	23,566	87	38,096	21,338
Febrero.....	115	56,155	36,248	39	38,076	25,829	76	18,079	10,419
Marzo.....	116	80,274	47,841	36	36,193	21,703	80	44,081	26,138
Abril.....	106	90,043	51,491	29	51,812	29,997	77	38,231	21,494
Mayo.....	107	117,204	69,831	25	51,228	29,579	82	65,976	40,252
Junio.....	110	119,013	68,469	34	74,026	42,996	76	44,987	25,473
Julio.....	122	130,466	74,643	31	57,818	33,767	81	72,648	40,876
Agosto.....	130	115,356	68,478	42	44,437	28,599	98	70,919	39,879
Septiembre.....	118	91,656	52,995	34	36,937	21,123	84	55,319	31,872
Octubre.....	110	96,875	57,169	26	42,902	24,513	84	53,973	32,656
Noviembre.....	125	57,760	31,731	38	25,407	14,166	87	32,353	17,565
Diciembre.....	104	60,569	34,273	21	20,855	11,870	83	39,714	22,403
<b>SALIDOS</b>	<u>1,392</u>	<u>1,098,935</u>	<u>638,148</u>	<u>284</u>	<u>654,149</u>	<u>379,489</u>	<u>1,108</u>	<u>444,786</u>	<u>258,659</u>
Enero.....	118	67,362	38,471	30	35,721	20,533	88	31,641	17,938
Febrero.....	116	58,006	34,273	25	34,840	20,011	91	24,264	14,264
Marzo.....	118	91,125	53,956	24	48,258	28,438	94	42,867	25,518
Abril.....	102	81,313	45,960	15	43,934	24,417	87	37,379	21,543
Mayo.....	106	118,761	70,888	21	61,758	37,741	85	57,003	33,147
Junio.....	111	128,197	73,581	23	75,123	42,828	88	53,074	30,753
Julio.....	126	122,543	72,042	28	70,645	42,324	98	53,898	29,718
Agosto.....	132	131,224	77,331	33	96,965	55,451	99	34,259	21,880
Septiembre.....	118	91,977	53,179	20	60,456	35,174	98	31,521	18,005
Octubre.....	114	93,872	53,583	23	62,870	35,877	91	31,002	17,706
Noviembre.....	127	62,451	35,608	28	40,219	23,606	99	22,292	12,002
Diciembre.....	104	52,104	29,274	14	23,360	13,089	90	28,744	16,185

CUADRO XIII.- TONELAJE DE REGISTRO DE BUQUES EN CABOTAJE, ENTRADOS Y SALIDOS POR PUERTOS, 1964

PUERTOS	TOTAL GENERAL			CARGADOS			EN LASTRE		
	Número de buques	TONELAJE DE REGISTRO		Número de buques	TONELAJE DE REGISTRO		Número de buques	TONELAJE DE REGISTRO	
		Bruto	Neto		Bruto	Neto		Bruto	Neto
<u>ENTRADOS</u>	<u>1,380</u>	<u>1,095,064</u>	<u>698,073</u>	<u>385</u>	<u>520,748</u>	<u>307,708</u>	<u>995</u>	<u>574,316</u>	<u>390,365</u>
Azuá.....	5	24,625	12,907	-	-	-	5	24,625	12,907
Barahona.....	69	138,501	77,372	4	12,394	7,262	65	126,107	70,110
Cabo Rojo.....	13	25,526	15,304	12	25,446	15,244	1	80	60
Santo Domingo.....	132	218,520	130,493	68	67,933	40,721	64	150,587	89,772
La Romana.....	66	174,923	99,293	44	107,997	61,654	22	66,926	37,639
Puerto Plata.....	101	203,127	117,040	81	169,484	97,861	20	33,643	19,179
Manzanillo.....	6	47,913	28,850	3	33,327	19,672	3	14,586	9,178
Samaná.....	779	17,118	9,794	42	225	225	737	16,893	9,569
Sánchez.....	48	118,894	68,530	10	21,946	12,700	38	96,948	55,830
San Pedro de Macorís.....	161	125,917	78,490	121	81,996	52,369	40	43,921	26,121
<u>SALIDOS</u>	<u>1,392</u>	<u>1,098,935</u>	<u>698,148</u>	<u>284</u>	<u>654,149</u>	<u>379,489</u>	<u>1,108</u>	<u>444,786</u>	<u>258,659</u>
Azuá.....	4	21,020	12,741	4	21,020	12,741	-	-	-
Barahona.....	52	95,551	53,904	47	69,048	38,411	5	26,503	15,493
Cabo Rojo.....	10	3,424	1,966	7	2,312	1,293	3	1,112	673
Santo Domingo.....	238	495,413	284,162	113	281,784	163,232	125	213,629	120,930
La Romana.....	55	95,753	58,999	10	34,809	20,640	45	60,944	38,359
Puerto Plata.....	58	80,784	48,256	28	42,178	26,690	30	38,606	21,566
Manzanillo.....	6	27,592	14,464	3	18,161	9,590	3	9,431	4,874
Samaná.....	780	17,264	9,874	20	245	173	760	17,019	9,701
Sánchez.....	30	95,363	55,065	27	85,867	49,566	3	9,496	5,499
San Pedro de Macorís.....	159	166,771	98,717	25	98,725	57,153	134	68,046	41,564

CUADRO XIII.- TONELAJE DE REGISTRO DE BUQUES EN CABOTAJE, ENTRADOS EN PUERTO, POR BANDERAS Y CLASES, 1964

BANDERAS Y CLASES	TOTAL GENERAL				CARGADOS				EN LASTRE	
	Número de buques	TONELAJE DE REGISTRO		Número de buques	TONELAJE DE REGISTRO		Número de buques	TONELAJE DE REGISTRO		
		Bruto	Neto		Bruto	Neto		Bruto	Neto	
<b>TOTAL</b>	<b>1,380</b>	<b>1,095,064</b>	<b>698,073</b>	<b>285</b>	<b>520,748</b>	<b>307,708</b>	<b>995</b>	<b>574,216</b>	<b>330,365</b>	
<b>DOMINICANA</b>	<b>1,248</b>	<b>442,869</b>	<b>256,846</b>	<b>345</b>	<b>308,779</b>	<b>180,906</b>	<b>203</b>	<b>134,090</b>	<b>75,940</b>	
Balandro.....	134	1,733	1,534	116	1,374	1,310	18	359	224	
Bote.....	754	19,742	11,327	31	136	136	723	19,606	11,191	
Goleta.....	12	999	732	8	705	501	4	294	231	
Motonave.....	131	57,049	29,286	51	24,150	12,647	80	32,919	16,639	
Remolcador.....	58	2,633	1,689	9	408	220	49	2,225	1,469	
Vapor.....	129	344,393	199,108	105	268,426	155,117	24	75,967	43,991	
Otros buques.....	30	16,320	13,170	25	13,600	10,975	5	2,720	2,195	
<b>ALEMANA</b>	<b>26</b>	<b>99,910</b>	<b>61,822</b>	<b>11</b>	<b>38,007</b>	<b>24,289</b>	<b>15</b>	<b>61,903</b>	<b>37,533</b>	
Vapor.....	26	99,910	61,822	11	38,007	24,289	15	61,903	37,533	
<b>LIBERIANA</b>	<b>6</b>	<b>53,662</b>	<b>31,673</b>	<b>2</b>	<b>17,906</b>	<b>10,869</b>	<b>4</b>	<b>35,756</b>	<b>20,804</b>	
Buque-tanque.....	2	21,395	12,352	-	-	-	2	21,395	12,352	
Vapor.....	4	32,267	19,321	2	17,906	10,869	2	14,361	8,452	
<b>DANESA</b>	<b>2</b>	<b>9,353</b>	<b>5,140</b>	<b>2</b>	<b>9,353</b>	<b>5,140</b>	<b>-</b>	<b>-</b>	<b>-</b>	
Vapor.....	2	9,353	5,140	2	9,353	5,140	-	-	-	
<b>ESPAÑOLA</b>	<b>1</b>	<b>6,518</b>	<b>4,526</b>	<b>-</b>	<b>-</b>	<b>-</b>	<b>1</b>	<b>6,518</b>	<b>4,526</b>	
Buque-de-pasajeros.....	1	6,518	4,526	-	-	-	1	6,518	4,526	
<b>ESTADOUNIDENSE</b>	<b>1</b>	<b>70</b>	<b>47</b>	<b>-</b>	<b>-</b>	<b>-</b>	<b>1</b>	<b>70</b>	<b>47</b>	
Motonave.....	1	70	47	-	-	-	1	70	47	
<b>FRANCESA</b>	<b>1</b>	<b>4,990</b>	<b>2,763</b>	<b>-</b>	<b>-</b>	<b>-</b>	<b>1</b>	<b>4,990</b>	<b>2,763</b>	
Vapor.....	1	4,990	2,763	-	-	-	1	4,990	2,763	
<b>GRIEGA</b>	<b>14</b>	<b>128,383</b>	<b>77,418</b>	<b>2</b>	<b>20,884</b>	<b>12,498</b>	<b>12</b>	<b>107,499</b>	<b>64,920</b>	
Buque-tanque.....	9	90,576	53,651	2	20,884	12,498	7	69,692	41,153	
Vapor.....	5	37,807	23,767	-	-	-	5	37,807	23,767	
<b>HOLANDESA</b>	<b>36</b>	<b>69,129</b>	<b>39,518</b>	<b>6</b>	<b>14,403</b>	<b>10,916</b>	<b>30</b>	<b>54,726</b>	<b>28,602</b>	
Motonave.....	14	11,483	6,562	3	2,479	1,449	11	9,004	5,113	
Vapor.....	22	57,646	32,956	3	11,924	9,467	19	45,722	23,489	
<b>HONDUREÑA</b>	<b>1</b>	<b>239</b>	<b>160</b>	<b>-</b>	<b>-</b>	<b>-</b>	<b>1</b>	<b>239</b>	<b>160</b>	
Motonave.....	1	239	160	-	-	-	1	239	160	

<b>INGLESA</b>	<b>15</b>	<b>107,068</b>	<b>52,819</b>	<b>6</b>	<b>50,888</b>	<b>29,189</b>	<b>2</b>	<b>56,180</b>	<b>30,624</b>
Buque-tanque.....	3	36,768	21,197	3	36,768	21,197	2	1,956	-
Motonave.....	4	3,912	2,062	1	1,956	1,031	7	54,224	1,031
Vapor.....	8	66,388	36,554	-	-	-	-	-	29,593
<b>ITALIANA</b>	<b>2</b>	<b>24,920</b>	<b>14,864</b>	<b>-</b>	<b>-</b>	<b>-</b>	<b>2</b>	<b>24,920</b>	<b>14,864</b>
Buque-tanque.....	2	24,920	14,864	-	-	-	2	24,920	14,864
<b>JAPONESA</b>	<b>1</b>	<b>6,603</b>	<b>3,695</b>	<b>-</b>	<b>-</b>	<b>-</b>	<b>1</b>	<b>6,603</b>	<b>3,695</b>
Vapor.....	1	6,603	3,695	-	-	-	1	6,603	3,695
<b>NICARAGUENA</b>	<b>1</b>	<b>182</b>	<b>100</b>	<b>1</b>	<b>182</b>	<b>100</b>	<b>-</b>	<b>-</b>	<b>-</b>
Motonave.....	1	182	100	1	182	100	-	-	-
<b>NORUEGA</b>	<b>8</b>	<b>70,168</b>	<b>39,181</b>	<b>4</b>	<b>21,797</b>	<b>17,251</b>	<b>4</b>	<b>28,371</b>	<b>21,930</b>
Buque-tanque.....	3	35,634	19,866	2	25,103	13,645	1	10,531	6,221
Vapor.....	5	34,534	19,315	2	6,694	3,606	3	27,840	15,709
<b>PANAMEÑA</b>	<b>2</b>	<b>51,562</b>	<b>30,443</b>	<b>2</b>	<b>21,496</b>	<b>12,938</b>	<b>6</b>	<b>30,066</b>	<b>17,505</b>
Motonave.....	1	698	376	1	698	376	6	30,066	17,505
Vapor.....	8	50,864	30,067	2	20,798	12,562	6	30,066	17,505
<b>SUIZA</b>	<b>5</b>	<b>11,755</b>	<b>6,020</b>	<b>3</b>	<b>7,053</b>	<b>3,612</b>	<b>2</b>	<b>4,702</b>	<b>2,408</b>
Vapor.....	5	11,755	6,020	3	7,053	3,612	2	4,702	2,408
<b>VENEZOLANA</b>	<b>2</b>	<b>1,268</b>	<b>764</b>	<b>-</b>	<b>-</b>	<b>-</b>	<b>2</b>	<b>1,268</b>	<b>764</b>
Motonave.....	2	1,268	764	-	-	-	2	1,268	764
<b>OTRAS BANDERAS</b>	<b>1</b>	<b>6,415</b>	<b>3,280</b>	<b>-</b>	<b>-</b>	<b>-</b>	<b>1</b>	<b>6,415</b>	<b>3,280</b>
Vapor.....	1	6,415	3,280	-	-	-	1	6,415	3,280

BANDERAS Y CLASES	TOTAL GENERAL				CARGADOS				EN LASTRE	
	Número de buques	TONELAJE DE REGISTRO		Número de buques	TONELAJE DE REGISTRO		Número de buques	TONELAJE DE REGISTRO		
		Bruto	Neto		Bruto	Neto		Bruto	Neto	
<b>TOTAL</b>	<b>1,392</b>	<b>1,098,935</b>	<b>698,148</b>	<b>284</b>	<b>654,149</b>	<b>379,489</b>	<b>1,108</b>	<b>444,786</b>	<b>258,659</b>	
<b>DOMINICANA</b>	<b>1,256</b>	<b>469,242</b>	<b>273,260</b>	<b>214</b>	<b>310,737</b>	<b>180,143</b>	<b>1,042</b>	<b>158,505</b>	<b>92,817</b>	
Balandro.....	114	1,452	1,346	25	367	323	89	1,085	1,023	
Bote.....	753	16,704	9,492	18	195	127	755	16,509	9,365	
Goleta.....	18	13,316	7,886	8	635	470	10	12,681	7,416	
Motonave.....	155	64,814	34,266	56	29,285	15,269	99	35,529	18,997	
Remolcador.....	57	2,640	1,686	9	419	223	48	2,221	1,463	
Vapor.....	130	354,564	206,042	93	277,116	161,836	37	77,448	44,206	
Otros buques.....	29	15,752	12,542	5	2,720	2,195	24	13,032	10,247	
<b>ALEMANA</b>	<b>26</b>	<b>98,175</b>	<b>55,776</b>	<b>12</b>	<b>52,322</b>	<b>30,110</b>	<b>14</b>	<b>45,853</b>	<b>25,666</b>	
Motonave.....	2	6,879	3,873	2	6,879	3,873	-	-	-	
Vapor.....	24	91,296	51,903	10	45,443	26,237	14	45,853	25,666	
<b>LIBERIANA</b>	<b>7</b>	<b>59,648</b>	<b>35,147</b>	<b>4</b>	<b>31,047</b>	<b>17,821</b>	<b>3</b>	<b>28,601</b>	<b>17,326</b>	
Buque-tanque.....	2	21,390	12,914	-	-	-	2	21,390	12,914	
Vapor.....	5	38,258	22,233	4	31,047	17,821	1	7,211	4,412	
<b>DANESA</b>	<b>2</b>	<b>9,353</b>	<b>5,140</b>	<b>-</b>	<b>-</b>	<b>-</b>	<b>2</b>	<b>9,353</b>	<b>5,140</b>	
Vapor.....	2	9,353	5,140	-	-	-	2	9,353	5,140	
<b>ESPAÑOLA</b>	<b>1</b>	<b>6,518</b>	<b>4,526</b>	<b>1</b>	<b>6,518</b>	<b>4,526</b>	<b>-</b>	<b>-</b>	<b>-</b>	
Buque de pasaje.....	1	6,518	4,526	1	6,518	4,526	-	-	-	
<b>ESTADOUNIDENSE</b>	<b>2</b>	<b>109</b>	<b>63</b>	<b>-</b>	<b>-</b>	<b>-</b>	<b>2</b>	<b>109</b>	<b>63</b>	
Motonave.....	2	109	63	-	-	-	2	109	63	
<b>FRANCESA</b>	<b>1</b>	<b>4,990</b>	<b>2,763</b>	<b>1</b>	<b>4,990</b>	<b>2,763</b>	<b>-</b>	<b>-</b>	<b>-</b>	
Vapor.....	1	4,990	2,763	1	4,990	2,763	-	-	-	
<b>GRIEGA</b>	<b>12</b>	<b>111,208</b>	<b>67,077</b>	<b>8</b>	<b>73,087</b>	<b>44,189</b>	<b>4</b>	<b>38,121</b>	<b>22,888</b>	
Buque-tanque.....	8	80,620	47,772	5	49,780	29,925	3	30,840	18,377	
Vapor.....	4	30,588	19,305	3	23,307	14,794	1	7,281	4,511	
<b>HOLANDESA</b>	<b>25</b>	<b>65,088</b>	<b>36,764</b>	<b>21</b>	<b>40,895</b>	<b>21,011</b>	<b>14</b>	<b>24,193</b>	<b>15,753</b>	
Motonave.....	15	13,887	7,756	9	9,944	5,653	6	3,943	2,103	
Vapor.....	20	51,201	29,008	12	30,951	15,358	8	20,250	13,650	
<b>HONDUREÑA</b>	<b>2</b>	<b>989</b>	<b>508</b>	<b>1</b>	<b>750</b>	<b>348</b>	<b>1</b>	<b>239</b>	<b>160</b>	
Motonave.....	2	989	508	1	750	348	1	239	160	

<b>INGLESA</b>	<b>19</b>	<b>22,622</b>	<b>53,898</b>	<b>2</b>	<b>37,681</b>	<b>22,602</b>	<b>10</b>	<b>54,941</b>	<b>31,296</b>
Buque-tanque.....	3	25,098	14,481	4	2,598	1,548	3	25,098	14,481
Motonave.....	8	5,136	2,863	5	35,083	21,054	4	2,538	1,315
Vapor.....	8	62,388	36,554	-	-	-	3	27,305	15,500
<b>ITALIANA</b>	<b>3</b>	<b>32,379</b>	<b>19,329</b>	<b>2</b>	<b>24,920</b>	<b>14,864</b>	<b>1</b>	<b>7,452</b>	<b>4,465</b>
Buque-tanque.....	2	24,920	14,864	2	24,920	14,864	-	-	-
Vapor.....	1	7,459	4,465	-	-	-	1	7,459	4,465
<b>JAPONESA</b>	<b>1</b>	<b>6,603</b>	<b>3,695</b>	<b>1</b>	<b>6,603</b>	<b>3,695</b>	<b>-</b>	<b>-</b>	<b>-</b>
Vapor.....	1	6,603	3,695	1	6,603	3,695	-	-	-
<b>NORUEGA</b>	<b>2</b>	<b>73,362</b>	<b>40,900</b>	<b>5</b>	<b>44,805</b>	<b>25,492</b>	<b>4</b>	<b>28,557</b>	<b>15,408</b>
Buque-tanque.....	2	29,852	19,247	1	10,531	6,221	1	13,321	7,026
Vapor.....	7	49,510	27,653	4	34,274	19,271	3	15,236	8,382
<b>PANAMEÑA</b>	<b>2</b>	<b>51,562</b>	<b>30,443</b>	<b>2</b>	<b>15,092</b>	<b>9,217</b>	<b>6</b>	<b>36,470</b>	<b>21,226</b>
Buque-tanque.....	2	20,798	12,562	-	-	-	2	20,798	12,562
Motonave.....	1	698	376	1	698	376	-	-	-
Vapor.....	6	30,066	17,505	2	14,394	8,841	4	15,672	8,664
<b>SUIZA</b>	<b>4</b>	<b>9,404</b>	<b>4,816</b>	<b>2</b>	<b>4,702</b>	<b>2,408</b>	<b>2</b>	<b>4,702</b>	<b>2,408</b>
Vapor.....	4	9,404	4,816	2	4,702	2,408	2	4,702	2,408
<b>VENEZOLANA</b>	<b>2</b>	<b>1,268</b>	<b>763</b>	<b>-</b>	<b>-</b>	<b>-</b>	<b>2</b>	<b>1,268</b>	<b>763</b>
Motonave.....	2	1,268	763	-	-	-	2	1,268	763
<b>OTRAS BANDERAS</b>	<b>1</b>	<b>6,415</b>	<b>3,280</b>	<b>-</b>	<b>-</b>	<b>-</b>	<b>1</b>	<b>6,415</b>	<b>3,280</b>
Vapor.....	1	6,415	3,280	-	-	-	1	6,415	3,280

PUERTOS, BANDERAS Y CLASES	TOTAL GENERAL				CARGADOS				EN LASTRE			
	Número de buques	TONELAJE DE REGISTRO		Número de buques	TONELAJE DE REGISTRO		Número de buques	TONELAJE DE REGISTRO				
		Bruto	Neto		Bruto	Neto		Bruto	Neto			
<b>I T A I</b>	1,380	1,095,064	638,073	385	520,748	307,708	295	574,216	330,365			
<b>AZUA</b>												
Dominicana	5	24,625	12,907	-	-	-	5	24,625	12,907			
Motonave	1	49	37	-	-	-	1	49	37			
Francesa	1	4,990	2,763	-	-	-	1	4,990	2,763			
Vapor	1	4,990	2,763	-	-	-	1	4,990	2,763			
Inglesa	1	6,737	3,265	-	-	-	1	6,737	3,265			
Vapor	1	6,737	3,265	-	-	-	1	6,737	3,265			
Noruega	1	6,434	3,562	-	-	-	1	6,434	3,562			
Vapor	1	6,434	3,562	-	-	-	1	6,434	3,562			
Otras banderas	1	6,415	3,280	-	-	-	1	6,415	3,280			
Vapor	1	6,415	3,280	-	-	-	1	6,415	3,280			
<b>BARAHONA</b>												
Dominicana	69	130,501	77,372	4	12,394	7,262	65	126,107	70,110			
Goleta	44	19,044	9,273	2	1,952	1,013	41	17,092	8,360			
Motonave	1	80	60	-	-	-	1	80	60			
Remolcador	36	18,544	9,110	3	1,952	1,013	33	16,592	8,097			
	7	420	203	-	-	-	7	420	203			
Alemana	2	9,739	5,406	-	-	-	2	9,739	5,406			
Vapor	2	9,739	5,406	-	-	-	2	9,739	5,406			
Liberiana	1	10,695	6,457	-	-	-	1	10,695	6,457			
Buque-tanque	1	10,695	6,457	-	-	-	1	10,695	6,457			
Estadounidense	1	70	47	-	-	-	1	70	47			
Motonave	1	70	47	-	-	-	1	70	47			
Griega	2	20,398	12,128	1	10,442	6,249	1	9,956	5,879			
Buque-tanque	2	20,398	12,128	1	10,442	6,249	1	9,956	5,879			
Holandesa	10	21,244	10,950	-	-	-	10	21,244	10,950			
Motonave	4	3,535	2,059	-	-	-	4	3,535	2,059			
Vapor	6	17,709	8,891	-	-	-	6	17,709	8,891			
Italiana	1	12,460	7,432	-	-	-	1	12,460	7,432			
Buque-tanque	1	12,460	7,432	-	-	-	1	12,460	7,432			
Noruega	2	21,406	12,147	-	-	-	2	21,406	12,147			
Vapor	2	21,406	12,147	-	-	-	2	21,406	12,147			

Panaméña	5	22,811	13,050	-	-	-	5	22,811	13,050
Vapor	5	22,811	13,050	-	-	-	5	22,811	13,050
Venezolana	1	634	382	-	-	-	1	634	382
Motonave	1	634	382	-	-	-	1	634	382
<b>CABO ROJO</b>									
Dominicana	13	25,526	15,304	12	25,446	15,244	1	80	60
Goleta	11	4,728	2,742	10	4,648	2,682	1	80	60
Motonave	3	240	180	2	160	120	1	80	60
Vapor	7	4,368	2,462	7	4,368	2,462	-	-	-
Otros buques	1	120	100	1	120	100	-	-	-
Panaméña	2	20,798	12,562	2	20,798	12,562	-	-	-
Vapor	2	20,798	12,562	2	20,798	12,562	-	-	-
<b>SANTO DOMINGO</b>									
Dominicana	132	218,520	130,493	68	67,933	40,721	64	150,587	89,772
Balandro	100	40,124	22,313	22	26,477	14,275	45	13,647	8,038
Goleta	12	156	144	11	143	132	1	13	12
Motonave	3	409	237	2	329	177	60	80	60
Remolcador	17	26,364	13,458	31	16,034	8,056	26	10,330	5,402
Vapor	5	864	549	6	360	180	12	504	369
Otros buques	5	2,720	2,195	5	9,611	5,730	5	2,720	2,195
Alemana	13	46,319	31,109	9	29,693	19,653	4	16,686	11,454
Vapor	13	46,319	31,109	9	29,693	19,653	4	16,686	11,454
Liberiana	2	26,461	15,451	1	7,211	4,412	2	19,250	11,039
Buque-tanque	1	10,700	5,895	-	-	-	1	10,700	5,895
Vapor	2	15,761	9,556	1	7,211	4,412	1	8,550	5,144
Griega	6	54,311	32,511	-	-	-	6	54,311	32,511
Buque-tanque	4	39,824	23,516	-	-	-	4	39,824	23,516
Vapor	2	14,487	8,995	-	-	-	2	14,487	8,995
Holandesa	4	10,640	5,613	1	2,079	1,075	3	8,561	4,538
Vapor	4	10,640	5,613	1	2,079	1,075	3	8,561	4,538
Inglesa	2	15,141	8,592	-	-	-	2	15,141	8,599
Vapor	2	15,141	8,599	-	-	-	2	15,141	8,599
Italiana	1	12,460	7,432	-	-	-	1	12,460	7,432
Buque-tanque	1	12,460	7,432	-	-	-	1	12,460	7,432
Nicaragüense	1	182	100	1	182	100	-	-	-
Motonave	1	182	100	1	182	100	-	-	-
Noruega	1	10,531	6,221	-	-	-	1	10,531	6,221
Buque-tanque	1	10,531	6,221	-	-	-	1	10,531	6,221
Suiza	1	2,351	1,204	1	2,351	1,204	-	-	-
Vapor	1	2,351	1,204	1	2,351	1,204	-	-	-
<b>LA ROMANA</b>									
Dominicana	66	174,922	99,293	44	107,997	61,654	22	66,926	37,639
Balandro	48	59,682	34,827	36	57,228	32,449	12	2,454	1,378
Motonave	15	179	178	15	179	178	-	-	-
	11	2,103	1,241	2	465	341	9	1,638	900

PUERTOS, BANDERAS Y CLASES	TOTAL GENERAL				CARGADOS				EN LASTRE				
	TONELAJE DE REGISTRO		Número de buques	Neto	TONELAJE DE REGISTRO		Número de buques	Neto	TONELAJE DE REGISTRO		Número de buques	Bruto	Neto
	Bruto	Neto			Bruto	Neto			Bruto	Neto			
<b>LA ROMANA (Concl.)</b>													
Remolcador.....	4	828	490	56,572	32,918	1	12	816	478	3	816	478	
Vapor.....	18	4,220	2,311	4,220	2,311	18	32,918						
<b>Danesa</b>													
Vapor.....	1	2,311	2,311			1							
<b>Griega</b>													
Buque-tanque.....	2	27,180	16,291	19,912	11,758	2	27,180	16,291	16,291	2	27,180	16,291	
Vapor.....	1	19,912	11,758	7,268	4,533	1	19,912	11,758	7,268	1	19,912	11,758	
<b>Holandesa</b>													
Motonave.....	2	6,570	3,087	6,098	2,865	2	6,570	3,087	2,865	2	6,570	2,865	
Vapor.....	1	472	222			1	472	222		1	472	222	
<b>Inglesa</b>													
Buque-tanque.....	7	50,653	28,450	24,578	14,231	4	26,534	15,262	13,188	2	24,119	13,188	
Motonave.....	2	1,956	1,031	1,956	1,031	2	1,956	1,031		3	24,119	13,188	
Vapor.....	3	24,919	13,188										
<b>Japonesa</b>													
Vapor.....	1	6,603	3,695	6,603	3,695	1	6,603	3,695	3,695	1	6,603	3,695	
<b>Noruega</b>													
Buque-tanque.....	2	20,015	10,632	13,321	7,026	2	20,015	10,632					
Vapor.....	2	6,694	3,606	6,694	3,606	2	6,694	3,606					
<b>PUERTO PLATA</b>													
Dominicana	101	203,127	117,040	156,536	90,936	81	169,484	97,861	19,179	20	33,643	19,179	
Balandro.....	18	279	225	279	225	17	265	213	493	6	826	493	
Goleta.....	5	270	255	270	255	4	216	204	14	1	14	12	
Motonave.....	8	938	620	938	620	5	240	220	51	3	54	51	
Remolcador.....	2	83	45	83	45	1	23	15	400	1	698	400	
Vapor.....	49	154,966	89,791	154,966	89,791	49	154,966	89,791	30		60	30	
<b>Alemana</b>													
Vapor.....	7	25,128	13,763	25,128	13,763	2	8,374	4,634	2,129	5	16,754	9,129	
<b>Española</b>													
Buque-de-pasajeros.....	1	6,518	4,526	6,518	4,526				4,526	1	6,518	4,526	
<b>Holandesa</b>													
Motonave.....	5	5,238	2,796	1,555	877				2,796	5	5,238	2,796	
Vapor.....	3	3,683	1,919	3,683	1,919				877	2	1,555	877	
<b>Inglesa</b>													
Motonave.....	2	1,956	1,031	1,956	1,031				1,031	2	1,956	1,031	

<b>Panaména</b>													
Motonave.....	1	698	376	698	376	1	698	376					
<b>Suiza</b>													
Vapor.....	3	7,053	3,612	7,053	3,612	2	4,702	2,408	1,204	1	2,351	1,204	
<b>MANZANILLO</b>													
Alemana	6	47,913	28,850	14,586	9,178	3	33,327	19,672	9,178	2	14,586	9,178	
Vapor.....	3	14,586	9,178	14,586	9,178				9,178	3	14,586	9,178	
<b>Liberiana</b>													
Vapor.....	1	10,695	6,457	10,695	6,457	1	10,695	6,457					
<b>Griega</b>													
Buque-tanque.....	1	10,442	6,249	10,442	6,249	1	10,442	6,249					
<b>Inglesa</b>													
Buque-tanque.....	1	12,190	6,966	12,190	6,966	1	12,190	6,966					
<b>SAMANA</b>													
Dominicana	779	17,118	9,794	17,118	9,794	42	225	225	2,569	727	16,893	2,569	
Balandro.....	26	406	274	406	274	11	89	89	185	737	16,893	2,569	
Bote.....	753	16,712	9,520	16,712	9,520	31	136	136	9,384	15	317	185	
<b>SANCHEZ</b>													
Dominicana	48	118,894	68,530	99,414	57,252	10	21,946	12,700	55,830	38	96,948	55,830	
Motonave.....	3	1,425	759	1,425	759	7	475	253	46,304	27	79,947	46,304	
Vapor.....	31	97,989	56,796	97,989	56,796	6	18,992	10,998	506	25	78,997	45,798	
<b>Alemana</b>													
Vapor.....	1	4,138	2,366	4,138	2,366				2,366	1	4,138	2,366	
<b>Holandesa</b>													
Motonave.....	10	12,118	6,863	5,449	3,482	3	2,479	1,449	5,414	7	9,692	5,414	
Vapor.....	4	6,869	3,681	6,869	3,681				1,733	3	2,970	1,733	
<b>Hondureña</b>													
Motonave.....	1	239	160	239	160				382	1	239	160	
<b>Suiza</b>													
Vapor.....	1	2,351	1,204	2,351	1,204				382	1	2,351	1,204	
<b>Venezolana</b>													
Motonave.....	1	634	382	634	382				382	1	634	382	
<b>SAN PEDRO DE MACORIS</b>													
Dominicana	161	125,917	78,490	46,174	29,269	121	81,996	52,369	26,121	40	42,921	26,121	
Balandro.....	149	713	713	713	713	116	4,072	27,568	1,701	33	3,102	1,701	
Motonave.....	8	3,258	1,599	3,258	1,599	2	698	698	15	1	15	15	
Remolcador.....	27	438	402	438	402	1	13	13	1,297	6	2,662	1,297	
Vapor.....	26	28,165	15,580	28,165	15,580	26	28,165	15,580	389	26	425	389	
Otros buques.....	25	13,600	10,975	13,600	10,975	25	13,600	10,975					
<b>Liberiana</b>													
Vapor.....	1	5,811	3,308	5,811	3,308				3,308	1	5,811	3,308	
<b>Danesa</b>													
Vapor.....	1	5,133	2,829	5,133	2,829	1	5,133	2,829					

PUERTOS, BANDERAS Y CLASES	TOTAL GENERAL				CARGADOS				EN LASTRE			
	Número de buques	TONELAJE DE REGISTRO		Número de buques	TONELAJE DE REGISTRO		Número de buques	TONELAJE DE REGISTRO				
		Bruto	Neto		Bruto	Neto		Bruto	Neto			
SAN PEDRO DE MACORIS (Concl.)												
Griega	2	16,052	10,239	-	-	-	2	16,052	10,239	2	16,052	10,239
Vapor.....	2	16,052	10,239	-	-	-	2	16,052	10,239	2	16,052	10,239
Holandesa	4	13,319	10,209	2	9,845	8,392	2	2,474	1,817	2	2,474	1,817
Motonave.....	1	472	222	-	-	-	1	472	222	1	472	222
Vapor.....	3	12,847	9,987	2	9,845	8,392	1	3,002	1,595	1	3,002	1,595
Inglesa	2	20,391	11,562	1	12,164	6,961	1	8,227	4,601	1	8,227	4,601
Vapor.....	2	20,391	11,562	1	12,164	6,961	1	8,227	4,601	1	8,227	4,601
Noruega	1	11,782	6,619	1	11,782	6,619	-	-	-	-	-	-
Buque-tanque.....	1	11,782	6,619	1	11,782	6,619	-	-	-	-	-	-
Panameña	1	7,255	4,455	-	-	-	1	7,255	4,455	1	7,255	4,455
Vapor.....	1	7,255	4,455	-	-	-	1	7,255	4,455	1	7,255	4,455

PUERTOS, BANDERAS Y CLASES	TOTAL GENERAL			CARGADOS			EN LASTRE		
	Número de buques	TONELAJE DE REGISTRO		Número de buques	TONELAJE DE REGISTRO		Número de buques	TONELAJE DE REGISTRO	
		Bruto	Neto		Bruto	Neto		Bruto	Neto
<b>TOTAL</b>	<u>1,292</u>	<u>1,098,935</u>	<u>698,148</u>	<u>284</u>	<u>654,149</u>	<u>379,489</u>	<u>1,108</u>	<u>444,786</u>	<u>258,659</u>
<b>AZUA</b>									
Alemana	4	21,020	12,741	4	21,020	12,741	-	-	-
Vapor	3	14,586	9,179	3	14,586	9,179	-	-	-
Noruega	1	6,434	3,562	1	6,434	3,562	-	-	-
Vapor	1	6,434	3,562	1	6,434	3,562	-	-	-
<b>BARAHONA</b>									
Dominicana	52	25,551	53,904	47	69,048	38,411	5	26,503	15,493
Motonave	40	17,896	8,979	38	16,924	8,443	2	972	536
Remolcador	33	17,476	8,776	32	16,564	8,263	1	912	513
	7	420	203	6	360	180	1	60	23
Liberiana	1	10,700	5,895	1	10,700	5,895	-	-	-
Vapor	1	10,700	5,895	1	10,700	5,895	-	-	-
Danesa	1	5,133	2,829	-	-	-	1	5,133	2,829
Vapor	1	5,133	2,829	-	-	-	1	5,133	2,829
Griega	4	37,622	22,540	2	17,224	10,412	2	20,398	12,128
Buque-tanque	3	30,354	18,007	1	9,956	5,879	2	20,398	12,128
Vapor	1	7,268	4,533	1	7,268	4,533	-	-	-
Holandesa	5	11,740	6,229	5	11,740	6,229	-	-	-
Motonave	1	990	591	1	990	591	-	-	-
Vapor	4	10,750	5,638	4	10,750	5,638	-	-	-
Italiana	1	12,460	7,432	1	12,460	7,432	-	-	-
Buque-tanque	1	12,460	7,432	1	12,460	7,432	-	-	-
<b>CABO ROJO</b>									
Dominicana	10	3,424	1,966	7	2,312	1,293	3	1,112	672
Goleta	10	3,424	1,966	7	2,312	1,293	3	1,112	672
Motonave	4	920	240	3	240	180	1	80	60
	6	3,104	1,726	4	2,072	1,113	2	1,032	613
<b>SANTO DOMINGO</b>									
Dominicana	238	495,413	284,162	113	281,784	169,232	125	213,629	120,930
Balandro	169	225,836	130,880	80	175,256	103,900	89	50,580	27,580
Goleta	12	156	144	-	-	-	12	156	144
Motonave	8	12,672	7,340	5	395	290	3	12,277	7,050
Remolcador	71	37,292	19,771	18	10,081	5,599	53	27,211	14,172
Vapor	17	853	538	-	-	-	17	853	538
Otros buques	56	172,143	100,892	52	162,060	95,216	4	10,083	5,676
	5	2,720	2,195	5	2,720	2,195	-	-	-



PUERTOS, BANDERAS Y CLASES	TOTAL GENERAL				CARGADOS				EN LASTRE		
	Número de buques	TONELAJE DE REGISTRO		Número de buques	TONELAJE DE REGISTRO		Número de buques	TONELAJE DE REGISTRO			
		Bruto	Neto		Bruto	Neto		Bruto	Neto		
<b>SANTO DOMINGO (Concl.)</b>											
Alemana	10	38,150	20,936	6	25,261	13,959	4	12,889	6,977		
Motonave	1	2,741	1,507	1	2,741	1,507	-	-	-		
Vapor	9	35,409	19,429	5	22,520	12,452	4	12,889	6,977		
Liberiana	2	27,201	16,222	1	5,811	3,308	2	21,390	12,914		
Buque-tanque	2	21,390	12,914	1	5,811	3,308	2	21,390	12,914		
Vapor	1	5,811	3,308	1	5,811	3,308	-	-	-		
Danesa	1	4,220	2,311	-	-	-	1	4,220	2,311		
Vapor	1	4,220	2,311	-	-	-	1	4,220	2,311		
Española	1	6,518	4,526	1	6,518	4,526	-	-	-		
Buque de pasajeros	1	6,518	4,526	1	6,518	4,526	-	-	-		
Estadounidense	1	70	47	-	-	-	1	70	47		
Motonave	1	70	47	-	-	-	1	70	47		
Griega	2	27,679	16,639	1	9,956	5,879	2	17,723	10,760		
Buque-tanque	2	20,398	12,128	1	9,956	5,879	1	10,442	6,249		
Vapor	1	7,281	4,511	-	-	-	1	7,281	4,511		
Holandesa	10	32,390	16,894	12	20,165	10,347	8	12,225	6,547		
Motonave	10	10,464	5,863	8	8,954	5,062	2	1,510	801		
Vapor	11	21,926	11,031	5	11,211	5,285	6	10,715	5,746		
Hondureña	2	989	508	1	750	348	1	239	160		
Motonave	2	989	508	1	750	348	1	239	160		
Inglesa	10	29,256	16,829	4	2,598	1,548	6	26,658	15,281		
Buque-tanque	3	25,098	14,481	-	-	-	3	25,098	14,481		
Motonave	7	4,158	2,348	4	2,598	1,548	3	1,560	800		
Italiana	2	19,919	11,897	1	12,460	7,432	1	7,459	4,465		
Buque-tanque	1	12,460	7,432	1	12,460	7,432	-	-	-		
Vapor	1	7,459	4,465	-	-	-	1	7,459	4,465		
Japonesa	1	6,603	3,695	1	6,603	3,695	-	-	-		
Vapor	1	6,603	3,695	1	6,603	3,695	-	-	-		
Noruega	5	39,563	21,514	1	11,006	6,106	4	28,557	15,408		
Buque-tanque	1	13,321	7,026	-	-	-	1	13,321	7,026		
Motonave	4	26,242	14,488	1	11,006	6,106	3	15,236	8,382		
Vapor	2	29,322	17,270	1	698	376	4	28,634	16,894		
Panameña	1	20,798	12,562	-	-	-	2	20,798	12,562		
Buque-tanque	1	698	376	-	-	-	2	698	376		
Motonave	2	7,856	4,332	-	-	-	-	-	-		
Vapor											

Suiza	2	7,053	3,612	2	4,702	2,408	1	2,351	1,204		
Vapor	3	7,053	3,612	2	4,702	2,408	1	2,351	1,204		
Venezolana	1	634	382	-	-	-	1	634	382		
Motonave	1	634	382	-	-	-	1	634	382		
<b>LA ROMANA</b>											
Dominicana	55	95,753	58,999	10	34,809	20,640	45	60,944	38,359		
Balandro	48	57,748	33,863	8	24,649	14,537	40	33,099	19,326		
Motonave	10	114	114	-	-	-	10	114	114		
Remolcador	17	3,535	2,124	-	-	-	17	3,535	2,124		
Vapor	4	592	592	-	-	-	4	964	592		
	17	58,935	31,033	8	24,649	14,537	9	28,986	16,996		
Liberiana	1	7,211	4,412	-	-	-	1	7,211	4,412		
Vapor	1	7,211	4,412	-	-	-	1	7,211	4,412		
Griega	1	7,268	4,533	1	7,268	4,533	-	-	-		
Vapor	1	7,268	4,533	1	7,268	4,533	-	-	-		
Holandesa	2	10,384	8,715	1	2,892	1,570	2	7,492	7,145		
Motonave	1	472	222	-	-	-	1	472	222		
Vapor	2	9,912	8,493	1	2,892	1,570	1	7,020	6,923		
Inglesa	2	13,142	7,476	-	-	-	2	13,142	7,476		
Motonave	1	978	515	-	-	-	1	978	515		
Vapor	1	12,164	6,961	-	-	-	1	12,164	6,961		
<b>PUERTO PLATA</b>											
Dominicana	58	80,784	48,256	28	42,178	26,690	20	38,606	21,566		
Balandro	38	4,128	2,761	20	3,352	2,069	18	2,776	1,692		
Goleta	21	332	280	17	276	232	4	56	48		
Motonave	6	324	306	-	-	-	6	324	306		
Remolcador	7	336	308	-	-	-	7	336	308		
Vapor	3	106	60	2	46	30	1	60	30		
	1	3,090	1,807	1	3,090	1,807	-	-	-		
Alemana	13	45,439	25,661	3	12,475	6,972	10	32,964	18,689		
Motonave	1	4,138	2,366	2	8,337	4,606	-	-	-		
Vapor	12	41,301	23,295	1	8,771	5,728	10	32,964	18,689		
Griega	1	8,771	5,728	1	8,771	5,728	-	-	-		
Vapor	1	8,771	5,728	1	8,771	5,728	-	-	-		
Holandesa	2	8,613	3,846	2	6,098	2,865	1	2,515	981		
Vapor	3	8,613	3,846	2	6,098	2,865	1	2,515	981		
Inglesa	1	4,227	4,601	1	4,227	4,601	-	-	-		
Vapor	1	4,227	4,601	1	4,227	4,601	-	-	-		
Panameña	1	7,255	4,455	1	7,255	4,455	-	-	-		
Vapor	1	7,255	4,455	1	7,255	4,455	-	-	-		
Suiza	1	2,351	1,204	-	-	-	1	2,351	1,204		
Vapor	1	2,351	1,204	-	-	-	1	2,351	1,204		
<b>MANZANILLO</b>											
Estadounidense	6	27,592	14,464	3	18,161	9,590	3	9,431	4,874		
Motonave	1	39	16	-	-	-	1	39	16		
	1	27,553	14,448	3	18,122	9,574	2	9,392	4,858		

PUERTOS, BANDERAS Y CLASES	TOTAL GENERAL			CARGADOS			EN LASTRES		
	Número de buques	TONELAJE DE REGISTRO		Número de buques	TONELAJE DE REGISTRO		Número de buques	TONELAJE DE REGISTRO	
		Bruto	Neto		Bruto	Neto		Bruto	Neto
<u>MANZANILLO (Concl.)</u>									
Francesa	1	4,990	2,763	1	4,990	2,763	-	-	-
Vapor	1	4,990	2,763	1	4,990	2,763	-	-	-
Inglésa	2	9,714	4,843	1	6,737	3,265	1	2,977	1,578
Vapor	2	9,714	4,843	1	6,737	3,265	1	2,977	1,578
Noruega	1	6,434	3,562	1	6,434	3,562	-	-	-
Vapor	1	6,434	3,562	1	6,434	3,562	-	-	-
Otras banderas	1	6,415	3,280	-	-	-	1	6,415	3,280
Vapor	1	6,415	3,280	-	-	-	1	6,415	3,280
<u>SAMANA</u>									
Dominicana	780	17,264	9,874	20	245	173	760	17,019	9,701
Balandro	12	17,264	9,874	20	245	173	760	17,019	9,701
Bote	753	165	123	1	2	2	11	163	121
Motonave	15	16,704	9,492	18	195	127	755	16,509	9,365
		395	259	1	48	44	14	347	215
<u>SANCHEZ</u>									
Dominicana	30	95,363	55,065	27	85,867	49,566	3	9,496	5,499
Vapor	30	95,363	55,065	27	85,867	49,566	3	9,496	5,499
<u>SAN PEDRO DE MACORIS</u>									
Dominicana	159	166,771	98,717	25	98,725	57,153	134	68,046	41,564
Balandro	141	47,583	29,872	14	2,132	1,062	127	15,451	28,810
Motonave	59	685	685	7	89	89	52	596	596
Remolcador	6	2,676	1,302	1	520	250	5	2,156	1,052
Vapor	26	297	293	1	13	13	25	284	280
Otros buques	24	30,893	17,245	5	1,510	710	21	29,383	16,535
		13,032	10,347	-	-	-	24	13,032	10,347
Liberiana	2	14,536	8,618	2	14,536	8,618	-	-	-
Vapor	2	14,536	8,618	2	14,536	8,618	-	-	-
Griega	3	29,868	17,637	3	29,868	17,637	-	-	-
Buque-tanque	3	29,868	17,637	3	29,868	17,637	-	-	-
Holandesa	3	1,261	1,080	-	-	-	3	1,961	1,080
Motonave	3	1,961	1,080	-	-	-	3	1,961	1,080
Inglésa	4	36,283	20,149	3	24,119	13,188	1	12,164	6,961
Buque-tanque	4	36,283	20,149	3	24,119	13,188	1	12,164	6,961
Vapor	2	20,931	12,262	2	20,931	12,262	-	-	-
Panaména	3	14,975	8,718	1	7,139	4,386	2	7,836	4,332
Vapor	3	14,975	8,718	1	7,139	4,386	2	7,836	4,332
Venezolana	1	634	381	-	-	-	1	634	381
Motonave	1	634	381	-	-	-	1	634	381

CUADRO XVII.- ENTRADA Y SALIDA DE AVIONES POR MESES, 1964  
b) Tráfico Internacional.

M E S E S	Número de vuelos	Kilómetros volados	Número de pasajeros	Pasajeros-Kilómetros recorridos	Carga (Toneladas métricas)	Toneladas kilómetros recorridos
<b>ENTRADA</b>	<b>4,426</b>	<b>3,609,492</b>	<b>113,049</b>	<b>6,235,865,554</b>	<b>4,630</b>	<b>161,523,924</b>
Enero.....	393	396,658	7,910	331,389,642	201	6,510,212
Febrero.....	347	261,482	8,038	347,095,258	313	8,354,362
Marzo.....	386	275,984	9,140	483,063,414	361	12,842,864
Abril.....	343	258,502	8,372	418,639,486	347	11,217,090
Mayo.....	344	264,338	9,230	497,467,902	338	11,434,744
Junio.....	324	262,188	8,850	469,677,686	328	11,659,784
Julio.....	371	306,050	11,234	725,842,728	381	15,093,118
Agosto.....	374	310,970	8,751	524,873,230	355	11,416,918
Septiembre.....	396	332,774	10,147	663,737,052	442	19,829,248
Octubre.....	381	320,848	8,910	516,628,220	494	18,871,462
Noviembre.....	326	272,886	8,186	370,979,644	400	10,877,394
Diciembre.....	441	346,812	14,281	886,471,292	670	23,416,728
<b>SALIDA</b>	<b>4,307</b>	<b>3,474,723</b>	<b>117,706</b>	<b>6,043,362,341</b>	<b>2,026</b>	<b>61,122,142</b>
Enero.....	345	280,632	10,911	446,374,548	46	1,701,610
Febrero.....	347	268,460	9,555	413,288,152	158	4,040,756
Marzo.....	363	275,684	10,841	560,097,714	192	4,025,210
Abril.....	336	261,474	10,327	515,614,534	238	4,764,236
Mayo.....	333	250,518	9,539	496,739,704	168	4,160,646
Junio.....	325	261,992	10,180	565,655,584	138	4,312,286
Julio.....	380	304,312	12,251	771,689,090	207	7,648,642
Agosto.....	382	303,914	8,281	485,566,162	177	7,818,444
Septiembre.....	378	375,303	10,287	423,555,129	137	4,538,746
Octubre.....	353	300,090	8,382	436,393,806	254	8,423,176
Noviembre.....	324	254,806	7,439	317,826,594	131	3,546,536
Diciembre.....	441	337,538	9,713	610,561,324	180	6,141,854

CUADRO XIX.- ENTRADA Y SALIDA DE AVIONES POR AEROPUERTOS, 1964  
(Tráfico Internacional)

AEROPUERTOS	Número de vuelos	Kilómetros volados	Número de pasajeros	Pasajeros-kilómetros recorridos	Carga (Toneladas métricas)	Toneladas-kilómetros recorridos
<b>B) TRAFICO INTERNACIONAL</b>						
<b>ENTRADA</b>	<u>4,426</u>	<u>3,609,492</u>	<u>113,049</u>	<u>6,235,865,554</u>	<u>4,630</u>	<u>161,523,924</u>
Santo Domingo.....	4,426	3,609,492	113,049	6,235,865,554	4,630	161,523,924
<b>SALIDA</b>	<u>4,307</u>	<u>3,374,723</u>	<u>117,706</u>	<u>6,043,362,341</u>	<u>2,026</u>	<u>61,122,142</u>
Santo Domingo.....	4,307	3,374,723	117,706	6,043,362,341	2,026	61,122,142

CUADRO XX.- ENTRADA Y SALIDA DE AVIONES A SANTO DOMINGO, POR PAISES, 1964  
b) Tráfico Internacional.

PAISES	Número de vuelos	Kilómetros volados	Número de pasajeros	Pasajeros-kilómetros recorridos	Carga (Toneladas métricas)	Toneladas-kilómetros recorridos
<b>ENTRADA</b>	<u>4,426</u>	<u>3,609,492</u>	<u>113,049</u>	<u>6,235,865,554</u>	<u>4,630</u>	<u>161,523,924</u>
Estados Unidos de América.....	1,155	2,036,166	31,553	1,777,947,070	2,309	97,069,440
Puerto Rico.....	2,225	894,450	63,932	4,073,502,180	2,009	61,723,884
Curazao.....	501	353,706	10,756	314,448,870	62	1,514,370
Haití.....	258	66,576	1,523	6,610,494	162	588,570
Jamaica.....	42	30,744	1,198	1,943,460	39	62,220
Venezuela.....	245	227,850	4,087	61,413,480	49	565,440
<b>SALIDA</b>	<u>4,307</u>	<u>3,374,723</u>	<u>117,706</u>	<u>6,043,362,341</u>	<u>2,026</u>	<u>61,122,142</u>
Estados Unidos de América.....	1,062	1,844,340	33,263	1,731,641,322	961	36,659,248
Puerto Rico.....	2,175	835,198	65,002	3,863,799,774	770	17,755,540
Curazao.....	504	355,824	12,484	375,642,126	240	6,342,704
Haití.....	269	71,665	1,965	6,685,613	27	169,056
Jamaica.....	43	31,476	1,489	5,375,076	11	16,104
Venezuela.....	254	236,220	3,503	60,218,430	17	179,490

NOTA.- Los cuadros referentes a:  
Entrada y Salida de aviones, por meses y aeropuertos (Tráfico Interno), no figuran en este Boletín, debido a que la Compañía Dominicana de Aviación, no remitió el material correspondiente para su elaboración.-

SANTO DOMINGO, D. N.  
Mayo del 1966.-

/reda.-

REPUBLICA DOMINICANA  
OFICINA NACIONAL DE ESTADISTICA



SANTO DOMINGO, D. N. 1967

DIVISION DE PUBLICACIONES

VOL. NO. 9


# MOVIMIENTO

# MARITIMO

# Y AEREO

# 1965

"OFICINA NACIONAL DE ESTADISTICA"  
"CENTRO DE DOCUMENTACION"





I N D I C E

Página

INTRODUCCION

MOVIMIENTO MARITIMO

Quadro	I.- Tonelaje de registro de los buques en comercio exterior, entrados y salidos por meses, 1965.....	1
Quadro	II.- Movimiento de mercaderías del comercio exterior y de cabotaje por puertos, según bandera del barco, 1965 (Kilogramos).....	2
Quadro	III.- Movimiento de mercaderías del comercio exterior y de cabotaje, por puertos y meses, 1965 (Kilogramos).....	5
Quadro	IV.- Tonelaje de registro de buques en comercio exterior, entrados y salidos por puertos, 1965.....	8
Quadro	V.- Tonelaje de registro de buques en comercio exterior, entrados en puertos, por banderas y clases, 1965.....	9
Quadro	VI.- Tonelaje de registro de buques en comercio exterior, salidos de puerto, por banderas y clases, 1965.....	12
Quadro	VII.- Tonelaje de registro de buques en comercio exterior, entrados en puertos, por países, 1965.....	14
Quadro	VIII.- Tonelaje de registro de buques en comercio exterior, salidos de puertos, por países, 1965.....	16
Quadro	IX.- Tonelaje de registro de buques en comercio exterior, entrados a los puertos, por banderas y clases, 1965.....	18
Quadro	X.- Tonelaje de registro de buques en comercio exterior, salidos de puertos por banderas y clases, 1965.....	26
Quadro	XI.- Tonelaje de registro de buques en comercio de cabotaje, entrados y salidos por meses, 1965.....	34
Quadro	XII.- Tonelaje de registro de buques en cabotaje, entrados y salidos por puertos, 1965.....	35
Quadro	XIII.- Tonelaje de registro de buques en cabotaje, entrados en puerto, por banderas y clases, 1965.....	36
Quadro	XIV.- Tonelaje de registro de buques en cabotaje, salidos de puerto, por banderas y clases, 1965.....	38
Quadro	XV.- Tonelaje de registro de buques en cabotaje, entrados, por puertos, banderas y clases, 1965.....	40
Quadro	XVI.- Tonelaje de registro de buques en cabotaje, salidos por puertos, banderas y clases, 1965.....	44

MOVIMIENTO AEREO:

Quadro	XVII.- Entrada y salida de aviones por meses, 1965: a) Tráfico Interno.....	49
Quadro	XVIII.- Entrada y salida de aviones por meses, 1965: b) Tráfico Internacional.....	50
Quadro	XIX.- Entrada y salida de aviones por aeropuertos, 1965.....	51
Quadro	XX.- Entrada y salida de aviones a Santo Domingo, por países, 1965: b) Tráfico Internacional.....	52





## I N T R O D U C C I O N

La Oficina Nacional de Estadística, ofrece el boletín No.9 de "Movimiento Marítimo y Aéreo de la República", correspondiente al año 1965. Esta publicación comprende un conjunto de tablas estadísticas que muestran el resultado de las elaboraciones del año 1965, presentando diversos aspectos del movimiento marítimo y aéreo nacional e internacional.

El exámen de las tablas relativas a Movimiento Marítimo dicen entre otras cosas, que en el año 1965, que venimos comentando, hubo un movimiento de 1,033 buques en comercio exterior entrados a los diferentes puertos de la República con un desplazamiento de 4,484,487 toneladas métricas, en peso bruto que representan 2,610,877 toneladas métricas, en peso neto. El movimiento de buques salidos en comercio exterior fué de 1,217, con un desplazamiento de 5,215,279 toneladas métricas, en peso bruto, representando 3,046,606 toneladas métricas, en peso neto.

El movimiento de carga habido en el citado año, alcanzó la cifra de 3,475.5 millones de kilogramos, correspondiendo 99.5% y .5% al comercio exterior y movimiento de cabotaje, respectivamente.

Como en años anteriores, el mayor tráfico marítimo se efectuó con los Estados Unidos de Norte América, con 305 buques entrados al país y 323 salidos de éste.

En movimiento aéreo internacional se registraron 3,374 vuelos de entrada al país, con un total de 2,445,624 kilómetros volados y 95,223 pasajeros. Puerto Rico fué el país de mayor participación en el número de vuelos y pasajeros entrados, aportando 59.0% y 63.4% respectivamente. Estados Unidos de Norte América le sigue en orden de cantidad, con 674 vuelos y 24,561 pasajeros entrados. En el movimiento de salida se registraron 3,340 vuelos con 2,483,909 kilómetros volados y 108,853 pasajeros. Puerto Rico mantuvo su puesto, como el país de mayor participación en el número de vuelos y pasajeros salidos, representando el 52.1% y 62.1% respectivamente del total. Para los Estados Unidos de Norte América salieron durante el año 726 vuelos con 27,617 pasajeros.

Otros datos de interés para los consumidores de estas estadísticas podrán obtenerse en esta publicación.



CUADRO I.- TONELAJE DE REGISTRO DE BUQUES EN COMERCIO EXTERIOR, ENTRADOS Y SALIDOS POR MESES, 1965

M E S E S	TOTAL GENERAL			C A R G A D O S			E N L A S T R E		
	NUMERO DE BUQUES	TONELAJE DE REGISTRO		NUMERO DE BUQUES	TONELAJE DE REGISTRO		NUMERO DE BUQUES	TONELAJE DE REGISTRO	
		Bruto	Neto		Bruto	Neto		Bruto	Neto
<b>ENTRADOS:</b>	<b>1,033</b>	<b>4,484,487</b>	<b>2,610,877</b>	<b>624</b>	<b>2,320,995</b>	<b>1,382,756</b>	<b>409</b>	<b>2,163,492</b>	<b>1,228,121</b>
Enero.....	124	524,605	307,908	84	314,955	187,642	40	202,650	120,266
Febrero.....	32	155,538	86,524	7	9,031	5,085	25	146,507	81,439
Marzo.....	28	130,583	74,649	6	24,089	13,890	22	106,494	60,819
Abril.....	34	195,310	113,171	9	39,516	18,994	25	161,794	94,177
Mayo.....	57	289,761	168,395	24	87,820	51,611	32	202,941	114,784
Junio.....	83	393,104	226,483	37	152,326	89,101	46	246,778	137,362
Julio.....	103	423,470	247,105	62	216,395	131,044	41	207,275	116,061
Agosto.....	91	361,686	210,739	56	165,719	99,316	35	195,967	111,423
Septiembre.....	117	524,122	313,390	73	326,952	198,162	44	197,170	115,228
Octubre.....	111	495,231	292,177	81	325,478	194,409	30	173,753	97,768
Noviembre.....	117	452,996	267,166	83	295,363	176,440	34	157,693	90,726
Diciembre.....	136	528,081	305,170	102	369,351	217,122	34	158,730	88,048
<b>SALIDOS:</b>	<b>1,217</b>	<b>5,215,279</b>	<b>3,046,606</b>	<b>786</b>	<b>3,252,675</b>	<b>1,902,335</b>	<b>431</b>	<b>1,962,604</b>	<b>1,144,271</b>
Enero.....	125	573,053	323,357	77	339,012	196,130	48	234,041	133,247
Febrero.....	115	415,548	236,724	82	280,411	160,777	33	135,137	75,947
Marzo.....	196	573,448	334,511	86	263,964	155,078	50	303,484	176,433
Abril.....	66	328,936	191,607	63	301,335	176,341	3	27,001	15,266
Mayo.....	46	246,555	141,965	28	163,436	91,819	18	89,219	50,146
Junio.....	92	403,815	237,459	57	282,897	164,178	35	120,918	71,281
Julio.....	108	446,106	268,541	75	317,653	184,603	33	128,453	77,938
Agosto.....	100	418,059	245,789	62	266,803	158,404	38	154,256	87,385
Septiembre.....	108	503,112	305,850	65	330,517	200,439	43	177,095	105,419
Octubre.....	123	494,230	292,283	76	261,315	154,342	47	232,315	137,941
Noviembre.....	93	369,196	224,330	50	190,247	111,179	43	192,949	113,151
Diciembre.....	105	424,121	243,182	65	253,885	149,065	40	170,236	100,117

CUADRO II. MOVIMIENTO DE MERCADERIAS DEL COMERCIO EXTERIOR Y DE CABOTAJE POR PUERTOS, SEGUN BANDERA DEL BARCO, 1965 (Kilogramos)

PUERTOS Y BANDERAS	TOTAL GENERAL		COMERCIO EXTERIOR		COMERCIO DE CABOTAJE	
	Kilogramos	%	Entrada	Salida	Entrada	Salida
<b>AZUA</b>	3,475,538,170	100.0	1,288,741,551	2,169,192,312	5,816,419	11,787,888
Dominicana.....	23,505,915	0.7	1,920,880	20,585,035	-	-
Alemana.....	39,127	0.0	-	39,127	-	-
Danesa.....	7,044,050	0.2	-	7,044,050	-	-
Holandesa.....	3,216,583	0.1	-	3,216,583	-	-
Hondureña.....	391,432	0.0	155,892	235,600	-	-
Inglesa.....	380,340	0.0	10,628	369,712	-	-
Italiana.....	863,295	0.0	181,692	681,603	-	-
Japonesa.....	481,229	0.0	-	481,229	-	-
Noruega.....	1,644,883	0.1	1,475,228	169,655	-	-
Panamena.....	1,245,274	0.1	-	1,245,274	-	-
Sueca.....	315,682	0.0	97,300	218,382	-	-
Otras banderas.....	6,513,320	0.2	-	6,513,320	-	-
<b>BARAHONA</b>	199,117,078	5.7	2,999,144	184,443,872	180,062	11,500,000
Dominicana.....	12,095,142	0.6	155,080	260,000	180,062	11,500,000
Colombiana.....	5,165,139	0.1	-	5,165,139	-	-
Liberioriana.....	1,750,000	0.0	-	1,750,000	-	-
Danesa.....	20,729,691	0.6	948,989	19,780,702	-	-
Americana.....	9,144,384	0.3	-	9,144,384	-	-
Finlandesa.....	297,864	0.0	297,864	-	-	-
Griegos.....	8,128,353	0.2	-	8,128,353	-	-
Holandesa.....	49,325,228	1.4	395,820	48,930,408	-	-
Hondureña.....	3,763,581	0.1	22,264	3,741,317	-	-
Italiana.....	5,125,302	0.2	-	5,125,302	-	-
Japonesa.....	10,346,513	0.3	-	10,346,513	-	-
Noruega.....	272,434	0.0	-	272,434	-	-
Panamena.....	16,058,393	0.5	1,159,850	14,904,543	-	-
Venezolana.....	31,441,910	1.5	19,377	51,422,533	-	-
Otras banderas.....	1,375,000	0.0	-	1,375,000	-	-
<b>CABO ROJO</b>	4,809,844	0.1	-	4,809,844	-	-
Dominicana.....	1,149,869,862	32.9	3,617,822	1,192,337,020	35,020	20,000
Belga.....	55,020	0.0	-	55,020	35,020	20,000
Liberioriana.....	26,979,750	0.8	-	26,979,750	-	-
Danesa.....	37,714,470	1.1	-	37,714,470	-	-
Americana.....	100,928	0.0	100,928	-	-	-
Noruega.....	182,067	0.0	182,067	-	-	-
Otras banderas.....	863,279,687	25.0	3,334,827	866,038,860	-	-
<b>SANTO DOMINGO</b>	208,669,940	6.0	-	208,669,940	-	-
Dominicana.....	847,404,943	24.4	482,161,320	3,370,769	1,500,138	35,786
Alemana.....	33,240,696	1.0	19,222,115	18,482,657	1,500,138	35,786
Colombiana.....	34,648,716	1.0	26,904,424	7,744,292	-	-
Danesa.....	4,225	0.0	-	4,225	-	-
Liberioriana.....	250,841,155	7.2	56,020,008	194,821,147	-	-
Noruega.....	4,060,395	0.1	4,049,872	10,363	-	-
Española.....	1,205,517	0.1	1,479,757	45,760	-	-
Americana.....	113,114,358	3.3	89,816,700	23,297,658	-	-
Finlandesa.....	395	0.0	-	395	-	-
Francesa.....	3,454,222	0.1	3,452,958	1,268	-	-
<b>LA ROMANA</b>	230,040,938	6.6	61,445,832	168,580,511	14,595	-
Dominicana.....	2,561,111	0.1	1,930,204	616,912	14,595	-
Alemana.....	4,249,629	0.1	113,663	4,135,966	-	-
Liberioriana.....	57,280,623	1.6	-	57,280,623	-	-
Danesa.....	7,681,296	0.2	7,643,898	37,398	-	-
Americana.....	10,668,493	0.3	-	10,668,493	-	-
Griegos.....	29,409,666	0.9	-	29,409,666	-	-
Holandesa.....	8,500,889	0.2	7,755,208	745,681	-	-
Inglesa.....	58,794,286	1.7	18,124,580	40,671,706	-	-
Noruega.....	50,277,381	1.5	25,653,592	24,623,789	-	-
Panamena.....	617,558	0.0	226,687	390,871	-	-
<b>PUERTO PLATA</b>	71,244,163	2.0	19,152,635	57,378,262	682,794	30,472
Dominicana.....	15,726,985	0.2	4,617,704	10,998,015	682,794	30,472
Alemana.....	12,441,322	0.4	4,816,451	7,624,871	-	-
Liberioriana.....	478,967	0.0	478,967	-	-	-
China.....	30,572	0.0	30,572	-	-	-
Española.....	806,952	0.0	-	806,952	-	-
Americana.....	275,599	0.0	275,599	-	-	-
Finlandesa.....	170,801	0.0	-	170,801	-	-
Griegos.....	6,645,385	0.2	-	6,645,385	-	-
Holandesa.....	15,860,370	0.5	1,703,846	14,156,524	-	-
Hondureña.....	13,516,701	0.4	-	13,516,701	-	-
Japonesa.....	112,596	0.0	-	112,596	-	-
Noruega.....	95,6079	0.0	60,969	90,209	-	-
Panamena.....	290,516	0.0	164,260	126,256	-	-
Peruana.....	1,032,738	0.0	999,167	33,571	-	-
Sueca.....	891,541	0.0	-	891,541	-	-
<b>MANZANILLO</b>	45,781,714	1.3	7,055,337	38,726,377	-	-
Dominicana.....	3,927,032	0.1	2,940,983	416,052	-	-
Alemana.....	14,046,706	0.4	-	14,046,706	-	-
Liberioriana.....	1,217,691	0.0	855,621	362,070	-	-
Danesa.....	1,727,210	0.1	-	1,727,210	-	-
Americana.....	1,803,345	0.1	-	1,803,345	-	-
Griegos.....	1,088,458	0.0	-	1,088,458	-	-
Holandesa.....	1,426,114	0.0	-	1,426,114	-	-
Hondureña.....	3,907,069	0.1	466,535	2,840,534	-	-
Inglesa.....	4,647,852	0.1	1,467,081	3,180,771	-	-
Japonesa.....	142,596	0.0	-	142,596	-	-
Noruega.....	862,227	0.0	212,764	649,463	-	-
Panamena.....	3,165,697	0.1	824,619	2,341,078	-	-
Sueca.....	7,418,032	0.2	317,754	7,100,281	-	-
Otras banderas.....	1,201,676	0.1	-	1,201,676	-	-
<b>SAMANA</b>	163,048	0.0	2,000	29,280	88,890	42,870
Dominicana.....	141,760	-	-	10,000	88,890	42,870
Americana.....	21,288	-	2,000	19,288	-	-

CUADRO IIer- (continuación)

PUERTOS Y BANDERAS	TOTAL GENERAL		COMERCIO EXTERIOR		COMERCIO DE CABOTAJE	
	Kilogramos	%	Entrada	Salida	Entrada	Salida
<b>SANCHEZ</b>						
Dominicana.....	16,039,252	0.5	-	16,027,852	5,800	-
Alemana.....	13,864,025	0.4	-	13,438,625	5,800	-
Holandesa.....	858,742	0.00	-	858,742	-	-
Panamense.....	1,494,735	0.01	-	1,494,735	-	-
Suiza.....	113,650	0.00	-	113,650	-	-
	122,400	0.00	-	122,400	-	-
<b>SAN PEDRO DE MACORIS</b>	900,177,257	25.9	715,292,581	180,216,296	3,209,520	158,760
Dominicana.....	11,238,882	0.02	8,073,567	997,015	3,209,520	158,760
Alemana.....	9,285,951	0.02	8,703,877	582,084	-	-
Belga.....	196,722	0.00	196,722	-	-	-
Liberiana.....	78,663,539	2.0	8,392,401	70,271,138	-	-
China.....	10,262,166	0.03	-	10,262,166	-	-
Danesa.....	7,028,413	0.02	424,044	6,604,369	-	-
Americana.....	490,937	0.00	490,937	-	-	-
Francesa.....	1,136,403	0.00	1,125,133	11,250	-	-
Briega.....	34,795,231	1.0	809,710	33,985,521	-	-
Holandesa.....	6,172,204	0.02	5,987,604	184,600	-	-
Hondureña.....	5,125,532	0.02	-	5,125,532	-	-
Ingllesa.....	687,228,277	19.8	666,036,820	21,191,457	-	-
Italiana.....	418,710	0.00	418,710	-	-	-
Japonesa.....	1,067,669	0.01	1,058,085	9,584	-	-
Noruega.....	33,224,589	1.0	1,786,569	31,438,020	-	-
Panamense.....	12,402,068	0.03	12,448,462	253,606	-	-

CUADRO III.- MOVIMIENTO DE MERCADERIAS DEL COMERCIO EXTERIOR Y DE CABOTAJE, POR PUERTOS Y MESES, 1965.

(Kilogramos)

PUERTOS Y MESES	TOTAL GENERAL		COMERCIO EXTERIOR		COMERCIO DE CABOTAJE	
	Kilogramos	%	Entrada	Salida	Entrada	Salida
<b>AZUA</b>						
<b>T O T A L</b>	<u>2,475,538,170</u>	<u>100.0</u>	<u>1,288,741,551</u>	<u>2,169,192,312</u>	<u>5,816,419</u>	<u>11,787,888</u>
Enero.....	22,505,915	0.7	1,920,880	20,585,035	-	-
Febrero.....	1,116,320	0.0	-	1,116,320	-	-
Marzo.....	1,240,881	0.0	-	1,240,881	-	-
Abril.....	1,677,388	0.1	97,692	1,579,696	-	-
Mayo.....	1,750,522	0.1	17,238	1,733,284	-	-
Junio.....	1,954,020	0.1	-	1,954,020	-	-
Julio.....	2,401,730	0.1	-	2,401,730	-	-
Agosto.....	3,951,237	0.1	1,691,060	2,320,177	-	-
Septiembre.....	1,512,524	0.0	-	1,512,524	-	-
Octubre.....	2,643,212	0.1	-	2,643,212	-	-
Noviembre.....	2,958,449	0.1	-	2,958,449	-	-
Diciembre.....	1,929,652	0.0	174,890	1,124,762	-	-
<b>BARAHONA</b>						
Enero.....	199,117,078	5.7	2,993,144	184,443,872	180,062	11,500,000
Febrero.....	26,751,670	0.7	395,820	24,835,850	-	1,500,000
Marzo.....	28,168,229	0.8	-	26,168,229	-	2,000,000
Abril.....	10,851,697	0.3	-	9,471,695	180,062	1,500,000
Mayo.....	5,825,816	0.2	22,164	5,303,652	-	500,000
Junio.....	1,153,850	0.0	1,153,850	-	-	-
Julio.....	29,947,621	0.9	-	29,947,621	-	-
Agosto.....	22,222,226	0.6	-	22,222,226	-	-
Septiembre.....	13,011,909	0.4	19,377	13,011,909	-	-
Octubre.....	6,521,129	0.2	19,377	6,501,752	-	-
Noviembre.....	3,067,724	0.1	948,389	118,735	-	2,000,000
Diciembre.....	24,812,080	0.7	297,864	22,514,216	-	2,000,000
<b>CABO ROJO</b>						
Enero.....	26,803,127	0.8	155,080	24,648,047	-	2,000,000
Febrero.....	1,143,069,862	32.9	3,617,822	1,139,397,020	35,020	20,000
Marzo.....	112,881,090	3.3	-	112,826,070	35,020	20,000
Abril.....	58,102,130	1.7	-	58,102,130	-	-
Mayo.....	56,155,224	1.6	1,774,994	54,380,230	-	-
Junio.....	104,451,940	3.0	10,000	104,441,940	-	-
Julio.....	93,890,640	2.7	-	93,890,640	-	-
Agosto.....	111,512,340	3.2	-	111,512,340	-	-
Septiembre.....	129,872,601	3.7	87,851	129,784,750	-	-
Octubre.....	91,426,610	2.6	-	91,426,610	-	-
Noviembre.....	151,775,386	4.4	506	151,774,880	-	-
Diciembre.....	67,834,775	2.0	1,620,775	66,214,000	-	-
<b>SANTO DOMINGO</b>						
Enero.....	85,365,306	2.4	123,696	85,241,610	-	-
Febrero.....	79,761,820	2.3	-	79,761,820	-	-
Marzo.....	482,161,320	24.4	482,161,320	363,707,699	1,500,138	35,786
Abril.....	86,324,599	2.5	61,217,837	23,771,604	1,500,138	35,020

PUERTOS Y MESES

TOTAL GENERAL

COMERCIO EXTERIOR

COMERCIO DE CABOTAJE

PUERTOS Y MESES	TOTAL GENERAL		%	COMERCIO EXTERIOR		COMERCIO DE CABOTAJE	
	Kilogramos			Entrada	Salida	Entrada	Salida
<b>SANTO DOMINGO (ConcLg)</b>							
Febrero	25,249,860	0.7	-	25,249,894	-	766	
Marzo	42,814,620	1.2	-	42,814,620	-	-	
Abril	55,001,998	1.6	-	55,001,998	-	-	
Mayo	49,221,227	1.4	16,281,414	32,839,813	-	-	
Junio	70,268,234	2.0	59,172,253	31,096,081	-	-	
Julio	84,901,912	2.4	51,488,518	32,813,294	-	-	
Agosto	76,449,936	2.2	33,416,926	43,032,610	-	-	
Septiembre	105,024,489	3.1	80,937,667	25,086,822	-	-	
Octubre	72,532,479	2.1	72,439,840	7,098,639	-	-	
Noviembre	76,221,611	2.2	62,993,149	13,228,462	-	-	
Diciembre	95,900,978	2.8	65,419,716	30,480,662	-	-	
<b>LA ROMANA</b>							
Enero	230,040,938	6.6	61,445,892	168,580,511	14,595	-	
Febrero	8,257,455	0.2	1,450,958	6,993,722	13,675	-	
Marzo	245,464	0.0	245,464	-	920	-	
Abril	7,995,927	0.2	7,995,967	72,540	-	-	
Mayo	13,069,997	0.4	7,762,982	5,393,765	-	-	
Junio	25,060,404	0.7	10,423,989	14,637,015	-	-	
Julio	74,221,942	2.2	7,840,502	66,381,440	-	-	
Agosto	12,717,483	0.4	12,490,290	12,490,290	-	-	
Septiembre	29,994,808	0.9	28,725,53	18,052,395	-	-	
Octubre	43,006,518	1.2	11,942,413	31,064,105	-	-	
Noviembre	1,143,220	0.0	8,026,144	94,980,374	-	-	
Diciembre	13,508,444	0.4	6,471,930	7,036,534	-	-	
	1,119,276	0.0	-	1,119,276	-	-	
<b>PUERTO PLATA</b>							
Enero	71,244,169	2.0	13,452,695	57,878,262	682,794	20,472	
Febrero	13,839,844	0.4	211,806	13,561,203	55,744	5,091	
Marzo	3,673,237	0.1	76,123	3,673,237	-	-	
Abril	2,752,595	0.1	847,183	1,905,232	-	-	
Mayo	1,127,906	0.0	199,447	906,459	22,500	-	
Junio	3,949,792	0.1	1,543,620	1,806,172	-	-	
Julio	4,592,760	0.1	1,013,202	3,579,458	-	-	
Agosto	14,008,790	0.4	1,069,551	12,852,658	84,880	1,761	
Septiembre	4,472,688	0.1	1,228,742	3,184,903	57,870	1,173	
Octubre	5,127,629	0.1	2,495,702	2,506,399	125,528	14,252	
Noviembre	5,896,528	0.2	943,326	4,751,453	187,497	8,195	
Diciembre	2,899,204	0.0	1,311,601	4,490,573	148,895	-	
	6,909,050	0.2	2,212,592	4,096,518	-	-	
<b>MANZANILLO</b>							
Enero	45,781,714	1.3	7,055,337	38,726,377	-	-	
Febrero	4,259,469	0.1	822,771	3,436,392	-	-	
Marzo	2,590,717	0.1	-	2,590,717	-	-	
Abril	6,322,679	0.2	1,679,845	4,752,834	-	-	
Mayo	2,865,665	0.1	8,970	2,857,295	-	-	
Junio	4,015,661	0.1	18,724	4,079,957	-	-	
Julio	7,505,647	0.2	3,161,386	4,944,261	-	-	
Agosto	6,934,860	0.2	189,018	6,745,442	-	-	
Septiembre	2,744,084	0.1	-	2,744,084	-	-	
Octubre	2,946,630	0.1	1,173,057	1,973,553	-	-	
Noviembre	2,271,905	0.1	2,166	2,271,905	-	-	
Diciembre	1,271,905	0.0	-	1,271,905	-	-	

SAMANA

Enero	163,048	0.0	2,000	29,288	88,890	42,870
Febrero	14,748	0.0	-	-	8,748	6,000
Marzo	6,360	0.0	-	-	6,360	-
Abril	10,000	0.0	-	10,000	-	4,400
Mayo	25,620	0.0	-	-	21,220	-
Junio	64,765	0.0	-	-	49,795	21,090
Julio	20,267	0.0	-	-	8,827	11,440
Agosto	-	0.0	-	-	-	-
Septiembre	-	0.0	-	-	-	-
Octubre	6,990	0.0	2,000	-	-	-
Noviembre	14,298	0.0	-	4,990	-	-
Diciembre	-	0.0	-	14,298	-	-

SANCHEZ

Enero	16,033,252	0.5	-	16,027,852	5,400	-
Febrero	447,726	0.0	-	447,726	-	-
Marzo	840,640	0.0	-	840,640	-	-
Abril	2,062,649	0.1	-	2,062,649	-	-
Mayo	1,801,362	0.1	-	1,801,362	-	-
Junio	1,858,500	0.1	-	1,858,500	5,400	-
Julio	-	0.0	-	-	-	-
Agosto	1,961,750	0.1	-	1,961,750	-	-
Septiembre	1,523,144	0.0	-	1,523,144	-	-
Octubre	2,262,522	0.1	-	2,262,522	-	-
Noviembre	1,286,775	0.0	-	1,286,775	-	-
Diciembre	1,120,907	0.0	-	1,120,907	-	-
	867,289	0.0	-	867,289	-	-

SAN PEDRO DE MACORIS

Enero	900,177,257	25.9	716,392,581	180,316,396	3,309,520	158,760
Febrero	22,060,789	0.6	904,987	21,913,796	24,000	-
Marzo	17,177,291	0.5	841,948	15,743,293	592,590	-
Abril	9,122,158	0.3	424,044	8,651,914	46,200	-
Mayo	28,968,430	0.8	4,092,138	23,717,062	559,290	-
Junio	14,871,123	0.4	2,084,050	10,882,573	1,750,900	-
Julio	28,789,979	0.8	5,056,400	23,739,579	10,000	-
Agosto	679,031,862	19.5	672,261,902	6,759,900	14,000	-
Septiembre	31,092,671	0.9	4,112,026	26,926,645	21,000	-
Octubre	24,909,959	0.7	14,419,954	9,650,005	257,500	-
Noviembre	22,909,621	0.7	6,355,571	15,696,550	29,500	-
Diciembre	19,163,699	0.6	5,840,161	13,299,972	29,500	-
	4,252,867	0.1	-	4,089,107	5,000	158,760

Diciembre	804,394	0.0	-	804,394	-	-
Enero	163,048	0.0	2,000	29,288	88,890	42,870
Febrero	14,748	0.0	-	-	8,748	6,000
Marzo	6,360	0.0	-	-	6,360	-
Abril	10,000	0.0	-	10,000	-	4,400
Mayo	25,620	0.0	-	-	21,220	-
Junio	64,765	0.0	-	-	49,795	21,090
Julio	20,267	0.0	-	-	8,827	11,440
Agosto	-	0.0	-	-	-	-
Septiembre	-	0.0	-	-	-	-
Octubre	6,990	0.0	2,000	-	-	-
Noviembre	14,298	0.0	-	4,990	-	-
Diciembre	-	0.0	-	14,298	-	-
	16,033,252	0.5	-	16,027,852	5,400	-
Enero	447,726	0.0	-	447,726	-	-
Febrero	840,640	0.0	-	840,640	-	-
Marzo	2,062,649	0.1	-	2,062,649	-	-
Abril	1,801,362	0.1	-	1,801,362	-	-
Mayo	1,858,500	0.1	-	1,858,500	5,400	-
Junio	-	0.0	-	-	-	-
Agosto	1,961,750	0.1	-	1,961,750	-	-
Septiembre	1,523,144	0.0	-	1,523,144	-	-
Octubre	2,262,522	0.1	-	2,262,522	-	-
Noviembre	1,286,775	0.0	-	1,286,775	-	-
Diciembre	1,120,907	0.0	-	1,120,907	-	-
	867,289	0.0	-	867,289	-	-
Enero	900,177,257	25.9	716,392,581	180,316,396	3,309,520	158,760
Febrero	22,060,789	0.6	904,987	21,913,796	24,000	-
Marzo	17,177,291	0.5	841,948	15,743,293	592,590	-
Abril	9,122,158	0.3	424,044	8,651,914	46,200	-
Mayo	28,968,430	0.8	4,092,138	23,717,062	559,290	-
Junio	14,871,123	0.4	2,084,050	10,882,573	1,750,900	-
Julio	28,789,979	0.8	5,056,400	23,739,579	10,000	-
Agosto	679,031,862	19.5	672,261,902	6,759,900	14,000	-
Septiembre	31,092,671	0.9	4,112,026	26,926,645	21,000	-
Octubre	24,909,959	0.7	14,419,954	9,650,005	257,500	-
Noviembre	22,909,621	0.7	6,355,571	15,696,550	29,500	-
Diciembre	19,163,699	0.6	5,840,161	13,299,972	29,500	-
	4,252,867	0.1	-	4,089,107	5,000	158,760

CUADRO IV.- TONELAJE DE REGISTRO DE BUQUES EN COMERCIO EXTERIOR, ENTRADOS Y SALIDOS POR PUERTOS, 1965.

PUERTOS	TOTAL GENERAL			CARGADOS			ENLASTRE		
	Número de buques	TONELAJE DE REGISTRO		Número de buques	TONELAJE DE REGISTRO		Número de buques	TONELAJE DE REGISTRO	
		Bruto	Neto		Bruto	Neto		Bruto	Neto
<b>ENTRADOS</b>	<b>1,032</b>	<b>4,484,487</b>	<b>2,610,877</b>	<b>624</b>	<b>2,320,995</b>	<b>1,282,756</b>	<b>409</b>	<b>2,163,492</b>	<b>1,228,121</b>
Azuá.....	55	248,090	135,724	8	9,465	5,214	47	238,625	130,510
Barahona.....	47	189,641	107,267	5	15,659	8,788	42	173,982	98,479
Cabo Rojo.....	46	662,791	400,125	7	67,034	40,058	39	595,757	360,067
Santo Domingo.....	498	1,786,569	1,079,638	425	1,599,110	969,375	73	187,459	110,263
La Romana.....	56	331,788	190,594	19	99,509	58,081	37	232,279	132,513
Puerto Plata.....	118	327,449	177,616	55	139,629	76,572	63	187,820	101,044
Manzanillo.....	70	396,827	206,078	13	89,909	47,904	57	312,918	158,174
Samaná.....	13	874	705	4	180	177	9	694	528
Sánchez.....	8	8,449	4,493	-	-	-	8	8,449	4,493
San Pedro de Macoris.....	122	532,009	308,637	88	306,500	176,587	34	225,509	132,050
<b>SALIDOS</b>	<b>1,217</b>	<b>5,215,279</b>	<b>3,046,606</b>	<b>786</b>	<b>3,252,675</b>	<b>1,902,335</b>	<b>431</b>	<b>1,962,604</b>	<b>1,144,271</b>
Azuá.....	52	228,410	125,272	47	214,180	117,834	5	14,230	7,438
Barahona.....	54	198,402	112,174	51	183,345	103,553	3	15,057	8,621
Cabo Rojo.....	46	677,214	410,115	41	648,652	392,727	5	28,582	17,988
Santo Domingo.....	710	2,598,585	1,551,617	394	1,118,958	686,090	316	1,479,627	865,527
La Romana.....	61	382,177	219,755	48	275,296	156,755	13	106,881	69,000
Puerto Plata.....	108	310,231	175,346	81	245,331	139,507	27	64,900	35,839
Manzanillo.....	78	432,302	224,196	73	394,409	202,425	5	37,893	21,771
Samaná.....	9	486	393	5	278	220	4	208	179
Sánchez.....	12	20,258	11,528	12	20,258	11,528	-	-	-
San Pedro de Macoris.....	87	367,214	216,210	34	151,988	91,696	53	215,226	124,514



CUADRO V.- TONELAJE DE REGISTRO DE BUQUES EN COMERCIO EXTERIOR, ENTRADOS EN PUERTOS, POR BANDERAS Y CLASES, 1965.

BANDERAS Y CLASES	TOTAL GENERAL				CARGADOS				EN LASTRE			
	Número de buques	TONELAJE DE REGISTRO		Número de buques	TONELAJE DE REGISTRO		Número de buques	TONELAJE DE REGISTRO		Número de buques	TONELAJE DE REGISTRO	
		Bruto	Neto		Bruto	Neto		Bruto	Neto			
<b>TOTAL</b>	1,033	4,484,487	2,610,877	624	2,320,995	1,382,756	409	2,163,492	1,228,121			
<b>DOMINICANA</b>	182	130,488	75,756	135	118,727	68,437	47	11,761	7,319			
Balandro.....	1	14	12				1	14	12			
Goleta.....	57	3,395	2,874	35	2,393	1,943	22	1,002	931			
Motonave.....	89	23,879	13,557	68	19,639	10,909	21	4,240	2,648			
Vapor.....	35	103,200	59,313	32	96,695	55,585	3	6,505	3,728			
<b>ALEMANA</b>	125	490,794	274,740	58	208,598	118,854	67	282,196	155,886			
Vapor.....	125	490,794	274,740	58	208,598	118,854	67	282,196	155,886			
<b>BELGA</b>	1	2,935	1,932	1	2,935	1,932	-	-	-			
Vapor.....	1	2,935	1,932	1	2,935	1,932	-	-	-			
<b>COLOMBIANA</b>	2	2,038	958	1	594	365	1	1,444	593			
Motonave.....	1	594	365	1	594	365	-	-	-			
Vapor.....	1	1,444	593	-	-	-	1	1,444	593			
<b>LIBERIANA</b>	62	325,451	231,823	24	134,911	80,961	38	260,540	150,862			
Buque-tanque.....	9	94,887	57,726	6	58,576	35,264	3	36,311	22,462			
Motonave.....	1	486	183	1	486	183	-	-	-			
Vapor.....	52	300,078	173,914	17	75,849	45,514	35	224,229	128,400			
<b>DANESA</b>	23	88,861	47,009	13	36,316	19,716	10	52,545	27,293			
Buque-tanque.....	6	1,800	978	6	1,800	978	-	-	-			
Vapor.....	17	87,061	46,031	7	34,516	18,738	10	52,545	27,293			
<b>ESPAÑOLA</b>	11	57,505	26,883	10	53,698	24,823	1	3,807	2,060			
Buque de pasajeros.....	6	39,108	27,156	6	39,108	27,156	-	-	-			
Vapor.....	5	18,397	9,727	4	14,590	7,667	1	3,807	2,060			
<b>ESTADOUNIDENSE</b>	152	749,836	473,566	136	708,857	449,239	16	40,979	24,327			
Buque-tanque.....	3	24,156	20,626	3	24,156	20,626	-	-	-			
Motonave.....	3	220	220	3	126	126	2	94	94			
Remolcador.....	136	6,503	5,803	29	5,544	5,065	7	992	738			
Vapor.....	108	718,924	446,917	101	679,031	423,422	7	39,893	23,495			
<b>FINLANDESA</b>	3	11,688	6,102	2	9,349	5,045	1	2,339	1,057			
Vapor.....	3	11,688	6,102	2	9,349	5,045	1	2,339	1,057			
<b>FRANCAESA</b>	25	38,240	20,580	23	33,460	18,096	2	4,780	2,484			
Buque-tanque.....	16	14,480	8,332	14	9,700	5,848	2	4,780	2,484			
Motonave.....	2	540	300	2	540	300	-	-	-			
Vapor.....	7	23,220	11,948	7	23,220	11,948	-	-	-			

BANDERAS Y CLASES	TOTAL GENERAL				CARGADOS				EN LA ESTRE			
	NÚMERO DE BUQUES		TONELAJE DE REGISTRO		NÚMERO DE BUQUES		TONELAJE DE REGISTRO		NÚMERO DE BUQUES		TONELAJE DE REGISTRO	
	Bruto	Neto	Bruto	Neto	Bruto	Neto	Bruto	Neto	Bruto	Neto	Bruto	Neto
<b>GRIEGA</b>	16	119,365	69,324	119,365	5	27,385	16,247	11	91,980	53,177	29,935	23,782
Buque-tanque.....	5	49,780	29,395	49,780	5	27,385	16,247	6	49,780	29,395	23,782	
Vapor.....	11	69,585	39,929	69,585					42,200			
<b>HOLANDESA</b>	124	360,231	196,664	360,231	70	192,841	107,066	54	167,990	89,598	2,209	87,389
Motorave.....	27	17,378	9,297	17,378	19	12,991	7,088	8	4,987			
Vapor.....	97	342,853	187,367	342,853	51	179,850	99,978	46	163,003			
<b>HONDUREÑA</b>	24	60,572	34,164	60,572	12	20,691	11,977	12	22,881	22,187	682	21,505
Motorave.....	10	4,987	3,543	4,987	4	3,877	2,861	2	910			
Vapor.....	14	55,585	30,621	55,585		16,814	9,116	10	38,971			
<b>INGLESA</b>	54	359,660	202,738	359,660	35	242,239	141,101	19	117,441	61,637	6,966	1,051
Buque-tanque.....	10	123,221	72,749	123,221	9	111,231	65,783	1	12,190			
Motorave.....	13	8,711	4,858	8,711	10	7,185	3,807	3	1,526			
Vapor.....	31	227,728	125,131	227,728	16	123,823	71,511	15	103,725			
<b>ITALIANA</b>	7	58,016	34,416	58,016	5	45,786	27,213	2	12,230	7,103		
Buque-tanque.....	2	22,960	13,138	22,960	2	22,960	13,138	2	12,230	7,103		
Vapor.....	5	35,056	21,278	35,056	3	22,826	14,175					
<b>JAPONESA</b>	18	103,125	82,874	103,125	13	109,395	69,622	5	33,730	19,252		
Buque-tanque.....	1	12,219	6,533	12,219	1	12,219	6,533	5	33,730	19,252		
Vapor.....	17	130,906	76,341	130,906	12	97,176	57,089					
<b>NORUEGA</b>	99	909,902	532,142	909,902	35	242,968	139,617	64	666,284	392,525	16,212	376,313
Buque-tanque.....	12	114,673	65,085	114,673	8	86,447	48,873	8	28,226			
Motorave.....	1	990	591	990	1	990	591					
Vapor.....	86	794,229	466,466	794,229	26	155,531	90,153	60	638,058			
<b>PANAMEÑA</b>	62	163,731	97,149	163,731	22	109,299	66,265	23	54,432	30,884	1,740	2,592
Buque-tanque.....	7	79,097	48,270	79,097	6	73,847	47,130	1	3,250			
Motorave.....	35	18,247	11,177	18,247	26	15,057	8,585	9	3,890			
Vapor.....	20	65,687	37,402	65,687	7	18,935	10,250	15	47,292			
<b>RUMANA</b>	1	48,066	4,519	48,066				1	8,066	4,519		
Vapor.....	1	48,066	4,519	48,066				1	8,066	4,519		
<b>SUECA</b>	20	152,894	79,865	152,894	1	6,133	3,494	19	146,761	76,371		
Vapor.....	20	152,894	79,865	152,894	1	6,133	3,494	19	146,761	76,371		
<b>SUIZA</b>	10	26,157	13,502	26,157	6	16,753	8,686	4	2,404	4,816		
Vapor.....	10	26,157	13,502	26,157	6	16,753	8,686	4	2,404	4,816		

<b>MEZOLANA</b>	1	1,055	779	1,055				1	1,055	779		
Vapor.....	1	1,055	779	1,055				1	1,055	779		
<b>OTRAS BANDERAS</b>	11	153,857	93,392	153,857				11	153,857	93,392		
Vapor.....	11	153,857	93,392	153,857				11	153,857	93,392		

CUADRO VI.- TONELAJE DE REGISTRO DE BUQUES EN COMERCIO EXTERIOR, SALIDOS DE PUERTO, POR BANDERAS Y CLASES, 1965.

BANDERAS Y CLASES	TOTAL GENERAL				C A R G A D O S				E N L A S T R E		
	Número de buques	TONELAJE DE REGISTRO		Número de buques	TONELAJE DE REGISTRO		Número de buques	TONELAJE DE REGISTRO		TONELAJE DE REGISTRO	
		Bruto	Neto		Bruto	Neto		Bruto	Neto		
<b>I O I A L</b>	1,217	5,215,279	2,046,606	786	3,252,575	1,902,335	431	1,962,604	1,144,271		
DOMINICANA	233	124,344	73,386	207	108,402	64,178	26	15,942	9,208		
Balandro	1	4,789	4,119	86	4,741	4,075	1	48	44		
Goleta	113	25,314	14,634	91	18,315	10,368	22	6,399	3,666		
Motonave	31	93,392	53,784	28	83,897	48,286	3	9,495	5,498		
Vapor	1	84.1	84.1	1	84.1	84.1	-	-	-		
Otros Buques	141	537,378	299,434	80	330,341	182,986	61	207,037	116,448		
ALEMANA	141	537,378	299,434	80	330,341	182,986	61	207,037	116,448		
Vapor	2	5,131	2,992	-	-	-	2	5,131	2,992		
BELGA	2	5,131	2,992	-	-	-	2	5,131	2,992		
Vapor	2	5,131	2,992	-	-	-	2	5,131	2,992		
COLOMBIANA	2	2,038	958	1	1,444	593	1	594	365		
Motonave	1	594	365	-	-	-	1	594	365		
Vapor	1	1,444	593	1	1,444	593	-	-	-		
LIBERIANA	66	601,685	233,428	44	285,766	164,289	22	115,919	69,139		
Buque-tanque	12	106,720	63,311	4	42,567	24,982	8	64,152	38,329		
Motonave	2	7,643	4,552	1	7,157	4,319	1	486	183		
Vapor	52	287,322	165,565	39	296,042	134,938	19	51,280	30,627		
CHINA	1	7,166	5,019	1	7,166	5,019	-	-	-		
Vapor	1	7,166	5,019	1	7,166	5,019	-	-	-		
DANESA	25	108,085	58,254	9	46,201	24,348	16	61,884	34,006		
Buque-tanque	5	1,500	815	2	46,201	24,348	3	1,500	815		
Vapor	20	106,585	57,539	7	46,201	24,348	11	60,384	33,191		
ESPAÑOLA	12	62,445	46,241	7	45,626	31,682	5	23,819	14,659		
Buque de pasajeros	9	58,662	40,934	5	45,626	31,682	2	13,036	9,052		
Vapor	3	3,783	5,307	-	-	-	3	10,783	5,607		
ESTADOUNIDENSE	193	987,393	615,377	119	516,032	333,252	74	471,341	281,822		
Buque-tanque	6	92,198	48,528	4	92,198	48,528	5	742	450		
Motonave	9	978	639	4	229	183	5	76	52		
Remolcador	2	152	104	1	76	52	1	76	52		
Vapor	123	849,492	522,972	58	381,499	243,575	65	467,993	278,797		
Otros buques	53	44,573	43,740	50	42,050	41,217	3	2,523	2,523		
FINLANDESA	2	13,101	7,626	2	13,101	7,626	-	-	-		
Vapor	2	13,101	7,626	2	13,101	7,626	-	-	-		
FRANCESA	35	54,923	29,972	7	31,074	16,050	28	23,849	13,922		
Buque-tanque	22	21,140	12,127	3	12,950	6,468	19	8,210	5,659		
Motonave	4	1,040	627	-	-	-	4	1,040	627		
Vapor	9	32,743	17,218	4	18,144	9,582	5	14,999	7,636		
GR IEGA	18	138,919	81,740	14	115,363	67,742	4	23,556	13,998		
Buque-tanque	7	69,692	41,153	7	69,692	41,153	-	-	-		
Vapor	11	69,227	40,587	7	45,671	26,589	4	23,556	13,998		
HOLANDESA	132	435,209	244,998	76	215,374	119,059	4	23,556	13,998		
Buque-tanque	2	24,288	13,868	18	12,654	6,385	-	-	-		
Motonave	30	21,360	11,954	58	202,720	112,684	49	186,841	106,792		
Vapor	101	389,561	219,476	20	64,792	35,908	9	11,338	7,237		
HONDUREÑA	29	76,130	43,145	20	64,792	35,908	9	11,338	7,237		
Buque-tanque	1	239	160	3	1,035	592	1	239	160		
Motonave	8	4,105	3,137	17	69,757	35,316	5	3,070	2,545		
Vapor	20	71,786	39,848	17	69,757	35,316	3	8,029	4,932		
INGLESA	67	411,179	232,998	30	154,882	85,522	27	256,297	147,476		
Buque-tanque	5	63,489	37,174	1	12,190	6,966	4	49,299	30,208		
Buque de pasajeros	1	22,637	11,721	1	13,480	8,069	1	22,637	11,721		
Motonave	17	18,494	10,897	9	13,480	8,069	8	5,014	2,828		
Vapor	44	308,559	173,206	20	129,212	70,487	24	179,847	102,719		
ITALIANA	11	82,890	48,842	3	16,005	9,230	8	66,885	39,612		
Buque-tanque	1	11,480	6,569	3	16,005	9,230	1	11,480	6,569		
Vapor	10	71,410	42,273	16	116,910	66,594	7	55,405	33,043		
JAPONESA	28	220,913	127,149	16	116,910	66,594	12	104,003	60,555		
Buque-tanque	1	12,219	6,533	1	116,910	66,594	1	12,219	6,533		
Vapor	27	208,694	120,616	15	116,910	66,594	11	91,784	54,022		
NORUEGA	109	991,869	577,965	75	763,735	449,171	34	228,134	128,794		
Buque-tanque	18	179,455	103,085	8	79,982	46,659	20	97,473	56,426		
Vapor	91	812,414	474,880	67	683,753	402,512	14	128,661	72,368		
PANAMENA	65	189,350	114,258	28	84,367	48,022	27	104,983	66,236		
Buque-tanque	7	76,400	45,894	2	16,854	9,813	5	59,546	36,081		
Motonave	36	20,644	11,902	22	12,626	7,249	14	8,018	4,653		
Vapor	22	92,306	56,462	14	54,887	30,960	8	37,419	23,502		
PERUANA	1	448	133	-	-	-	1	448	133		
Motonave	1	448	133	-	-	-	1	448	133		
SUECA	21	160,960	84,384	21	160,960	84,384	-	-	-		
Vapor	21	160,960	84,384	21	160,960	84,384	-	-	-		
SUIZA	9	26,450	13,745	3	7,053	3,612	6	19,397	10,133		
Vapor	9	26,450	13,745	3	7,053	3,612	6	19,397	10,133		
VENEZOLANA	3	2,766	2,681	2	1,554	1,074	1	2,212	1,607		
Motonave	1	499	295	1	499	295	-	-	-		
Vapor	2	3,267	2,386	1	1,055	779	1	2,212	1,607		
OTRAS BANDERAS	11	166,507	101,681	11	166,507	101,681	-	-	-		
Vapor	11	166,507	101,681	11	166,507	101,681	-	-	-		

P A I S E S	TOTAL GENERAL				C A R G A D O S				E N L A S T R E			
	Número de buques	TONELAJE DE REGISTRO		Número de buques	TONELAJE DE REGISTRO		Número de buques	TONELAJE DE REGISTRO		Número de buques	TONELAJE DE REGISTRO	
		Bruto	Neto		Bruto	Neto		Bruto	Neto			
<b>T O T A L</b>	1,033	4,484,487	2,630,877	624	2,320,995	1,382,756	409	2,163,492	1,228,121			
<b>AMERICA DEL NORTE</b>	217	1,666,924	982,108	219	822,598	481,236	98	844,326	500,872			
Canada.....	10	42,317	25,049	9	39,930	23,420	1	2,387	1,629			
Estados Unidos de Norte América.....	365	1,620,742	956,895	209	780,786	456,576	96	839,956	498,217			
México.....	2	3,865	2,166	1	1,882	1,240	1	1,983	926			
<b>AMERICA CENTRAL Y LAS INDIAS OCCIDENTALES:</b>	520	1,927,124	1,079,288	317	1,147,662	702,642	203	679,462	376,646			
<b>ISTMO CENTROAMERICANO</b>	61	307,679	171,720	11	69,384	41,042	50	238,295	130,678			
Guatemala.....	10	53,745	29,635	-	-	-	10	53,745	29,635			
Honduras.....	3	11,941	11,941	-	-	-	3	11,941	11,941			
Nicaragua.....	16	62,950	34,936	-	-	-	16	62,950	34,936			
Costa Rica.....	1	3,270	1,173	-	-	-	1	3,270	1,173			
Panamá.....	7	30,028	17,698	5	29,301	17,485	6	30,376	17,698			
Zona del Canal de Panamá.....	13	78,901	43,742	6	40,083	23,557	7	38,418	20,455			
<b>REPUBLICAS DE LAS ISLAS DEL CARIBE</b>	49	149,377	80,474	9	15,247	9,078	40	134,130	71,396			
Haití.....	49	149,377	80,474	9	15,247	9,078	40	134,130	71,396			
<b>INDIAS OCCIDENTALES BRITANICAS</b>	54	296,792	167,675	34	194,654	110,758	20	102,138	56,917			
Barbados.....	1	1,231	595	2	8,810	4,896	1	1,231	595			
Bahamas, Islas.....	3	12,393	6,780	5	21,767	11,954	2	3,583	1,884			
Nueva Providencia, Isla (Neassau).....	7	28,106	14,966	18	124,811	71,085	7	34,407	18,296			
Jamaica y sus dependencias:	25	159,218	89,381	-	-	-	1	3,003	1,595			
Jamaica.....	1	3,003	1,595	-	-	-	1	3,003	1,595			
Leward, Islas (Sotavento, Islas de):	3	10,083	5,964	-	-	-	3	10,083	5,964			
Antigua, Isla.....	1	472	222	1	42	42	1	472	222			
San Cristóbal, Isla.....	1	42	42	8	39,224	23,181	4	43,020	25,549			
Windward, Islas (Barlovento, Islas de)	12	82,244	48,750	1	2,968	1,708	8	46,977	28,391			
Trinidad y Tabago.....	2	49,945	30,099	1	2,968	1,708	1	46,977	28,391			
<b>INDIAS OCCIDENTALES FRANCESAS</b>	5	35,745	21,652	-	-	-	5	35,745	21,652			
Guadalupe y sus dependencias:	2	5,523	3,584	-	-	-	2	5,523	3,584			
Guadalupe, Isla.....	2	5,523	3,584	-	-	-	1	5,523	3,584			
San Bartolomé, Isla.....	2	8,677	4,869	1	2,968	1,708	1	5,709	3,155			
Martinica.....	1	8,677	4,869	1	2,968	1,708	1	5,709	3,155			

<b>INDIAS OCCIDENTALES HOLANDESES</b>	104	395,695	239,764	66	310,995	192,401	38	84,700	47,963
Antillas Holandesas:	1	16,923	9,037	14	65,037	44,630	1	16,923	9,037
Aruba.....	24	84,540	55,424	52	245,958	147,771	10	19,503	10,794
Curacao.....	77	298,288	174,859	-	-	-	25	47,930	27,088
San Eustaquio, Islot.....	1	472	222	-	-	-	1	472	222
San Martín, Isla.....	1	472	222	-	-	-	1	472	222
<b>INDIAS OCCIDENTALES NORTEAMERICANAS</b>	243	627,636	389,556	196	554,414	347,655	47	73,222	41,901
Virgenes (Norteamericanas), Islas:	1	2,351	1,208	1	247	175	1	2,351	1,204
Santa Cruz, Isla.....	1	247	175	2	940	656	5	1,139	853
Santo Tomás, Isla.....	7	2,079	1,509	193	553,227	346,824	41	69,732	39,844
Puerto Rico.....	234	622,959	386,668	37	164,588	95,633	84	468,211	250,367
<b>AMERICA DEL SUR</b>	121	632,799	346,000	3	11,652	6,593	54	300,013	152,671
Colombia.....	57	311,665	159,264	-	-	-	1	8,239	4,383
Ecuador.....	1	8,239	4,383	24	96,988	56,359	26	115,053	66,246
Venezuela.....	50	212,041	122,705	6	47,669	28,063	-	-	-
Argentina.....	6	47,669	28,063	4	8,279	4,618	3	44,906	26,967
Guayana Holandesa (Surinam).....	7	53,185	31,585	4	186,147	103,245	23	158,621	92,897
<b>EUROPA</b>	74	344,768	196,142	51	289,503	159,708	4	23,228	13,062
Alemania.....	11	51,731	28,970	7	29,666	16,900	-	-	-
Bélgica.....	8	29,666	16,900	6	28,182	16,045	-	-	-
España.....	6	28,182	16,045	1	4,310	2,156	3	11,514	8,279
Francia.....	4	15,824	10,429	2	4,976	2,530	3	33,292	18,712
Italia.....	5	38,068	21,242	1	448	133	-	-	-
Malta.....	1	448	133	1	72,963	39,757	10	70,655	41,259
Países Bajos (Holanda).....	32	143,018	81,016	22	16,168	8,837	1	9,079	5,368
Noruega.....	1	2,079	5,368	-	-	-	1	7,176	4,330
Portugal.....	1	7,176	4,330	3	1,971	879	1	3,677	1,993
Reino Unido.....	4	19,845	10,890	1	1,971	879	-	-	-
Suiza.....	1	1,971	879	1	1,971	879	-	-	-
<b>AFRICA</b>	1	12,872	7,339	-	-	-	1	12,872	7,339
Nigeria.....	1	12,872	7,339	-	-	-	-	-	-

CUADRO VIII.— TONELAJE DE REGISTRO DE BUQUES EN COMERCIO EXTERIOR, SALIDOS DE PUERTOS, POR PAISES, 1965.

P A I S E S	TOTAL GENERAL				C A R G A D O S				E N L A S T R E			
	Número de buques	TONELAJE DE REGISTRO		Número de buques	TONELAJE DE REGISTRO		Número de buques	TONELAJE DE REGISTRO				
		Bruto	Neto		Bruto	Neto		Bruto	Neto			
<b>T O T A L</b>	1,217	5,215,279	3,066,606	786	3,252,675	1,902,935	491	1,962,664	1,144,271			
<b>AMERICA DEL NORTE</b>	299	2,075,819	1,299,407	251	1,693,643	1,005,816	88	980,976	22,291			
Canadá.....	3	21,085	12,097	4	19,302	11,213	1	1,701	804			
Estados Unidos de Norte América.....	323	1,983,930	1,275,288	242	1,643,551	971,975	81	942,979	209,275			
México.....	11	68,806	45,022	5	32,590	22,830	6	30,216	29,192			
<b>AMERICA CENTRAL Y LAS INDIAS OCCIDENTALES</b>	508	1,720,218	1,050,037	350	711,609	431,549	248	1,079,509	618,494			
<b>ISTMO CENTROAMERICANO</b>	44	189,403	103,250	21	89,531	48,708	23	99,772	54,522			
Guatemala.....	3	10,804	5,026	1	6,797	3,065	2	4,067	1,995			
Honduras.....	2	18,284	7,926	—	—	—	2	14,284	7,926			
Honduras Británicas.....	11	92,624	17,054	4	13,708	7,380	7	18,916	10,474			
Costa Rica.....	5	19,183	10,706	4	16,987	9,646	1	2,196	1,060			
Panamá.....	14	56,999	29,573	11	46,872	25,113	9	8,027	4,260			
Zona del Canal de Panamá.....	3	21,271	11,995	—	—	—	3	21,271	11,995			
Balboa.....	3	22,877	12,960	1	5,827	3,304	2	17,050	9,656			
Cristóbal.....	3	19,961	7,860	—	—	—	3	19,961	7,860			
<b>REPUBLICAS DE LAS ISLAS DEL CARIBE</b>	119	409,477	238,827	42	147,994	82,651	71	261,483	146,186			
Haití.....	119	409,477	238,827	42	147,994	82,651	71	261,483	146,186			
<b>INDIAS OCCIDENTALES BRITANICAS</b>	101	512,480	291,398	31	185,926	102,796	70	327,554	188,402			
Bermdas.....	3	16,374	5,711	2	2,462	1,190	1	7,909	4,521			
Bahamas (Islas)	7	16,806	9,962	2	3,758	2,263	5	13,048	7,699			
Bahamas (Islas)	3	28,286	16,573	1	3,589	1,885	3	28,286	16,573			
Nueva Providencia (Nassau).....	9	18,302	12,514	—	—	—	2	14,799	10,279			
Jamaica.....	34	203,820	128,986	7	77,744	41,980	27	155,676	87,606			
Caimán, Islas.....	1	470	328	—	—	—	1	470	328			
Turcas, Islas.....	4	11,272	5,920	3	10,752	5,653	1	520	267			
Leeward, Islas (Sokavento, Islas de)	1	912	513	1	912	513	—	—	—			
Antigua, Isla.....	1	795	407	—	—	—	1	795	407			
Montserrat, Isla.....	1	240	117	—	—	—	1	240	117			
Anguilla, Isla.....	1	80	52,830	5	36,774	21,750	12	54,108	31,080			
San Cristóbal, Isla.....	17	90,882	80	1	80	80	—	—	—			
Tórtola, Isla.....	1	565	286	—	—	—	1	565	286			
Windward, Islas (Barlovento, Islas de)	24	101,059	57,321	8	49,621	27,965	16	51,438	29,356			
Santa Lucía, Isla.....	—	—	—	—	—	—	—	—	—			
Trinidad y Tobago.....	18	44,256	25,258	10	11,515	5,996	8	32,841	19,262			
<b>INDIAS OCCIDENTALES FRANCESAS</b>	7	22,702	12,937	1	4,210	2,156	6	18,492	10,781			
Guadalupe y sus dependencias.....	—	—	—	—	—	—	—	—	—			
Guadalupe.....	—	—	—	—	—	—	—	—	—			
San Bartolomé, Isla.....	—	—	—	—	—	—	—	—	—			
San Martín, Isla.....	6	2,089	1,229	6	2,089	1,229	—	—	—			
Martínica.....	4	19,926	10,923	2	4,875	2,642	2	14,449	8,481			
<b>INDIAS OCCIDENTALES HOLANDESAS</b>	110	220,835	129,525	86	29,815	18,078	24	191,020	111,447			
Antillas Holandesas:	4	169	156	4	169	156	—	—	—			
Aruba.....	30	124,039	72,628	18	9,762	5,927	12	114,277	66,501			
Curazao.....	76	96,627	56,941	64	19,884	11,995	12	76,749	44,946			
<b>INDIAS OCCIDENTALES NORTEAMERICANAS</b>	212	439,367	271,989	160	246,528	173,314	52	166,892	98,675			
Virgenes (Norteamericanas), Islas	5	28,143	14,521	2	728	329	3	27,415	14,198			
Santa Cruz, Isla.....	10	9,256	5,431	6	2,776	1,934	4	6,480	3,897			
Puerto Rico.....	197	375,968	256,037	152	249,024	171,457	45	132,944	80,580			
<b>AMERICA DEL SUR</b>	193	570,256	339,245	46	126,642	75,268	87	444,314	269,877			
Colombia.....	16	93,293	55,637	7	38,587	23,149	9	54,706	32,488			
Venezuela.....	110	452,895	272,604	35	85,970	50,770	75	370,525	221,254			
Brasil.....	1	6,485	3,501	—	—	—	1	6,485	3,501			
Guyana Británica.....	1	10,872	5,523	—	—	—	1	10,872	5,523			
Guyana Holandesa (Surinam).....	5	6,811	2,560	4	2,685	1,449	1	2,126	1,111			
<b>EUROPA</b>	140	728,266	394,955	132	669,861	360,246	8	58,405	34,609			
Alemania.....	39	239,967	108,709	38	208,750	109,577	1	8,617	5,392			
Bélgica.....	11	29,573	16,597	9	29,232	19,680	2	5,621	2,977			
España.....	15	59,853	34,385	13	59,853	34,385	—	—	—			
Francia.....	2	3,240	1,777	2	3,240	1,777	—	—	—			
Italia.....	3	32,761	19,324	3	22,576	13,824	—	—	—			
Países Bajos (Holanda).....	59	287,532	156,349	52	281,587	159,231	1	5,955	3,118			
Noruega.....	1	2,832	1,702	1	2,832	1,702	—	—	—			
Portugal.....	1	4,596	2,380	1	4,596	2,380	—	—	—			
Reino Unido.....	10	71,317	42,820	6	39,705	19,498	4	38,212	23,982			
Suecia.....	5	92,565	16,712	5	92,565	16,712	—	—	—			
<b>ASIA</b>	4	20,281	12,050	4	20,241	12,050	—	—	—			
Irán.....	1	8,046	4,675	1	8,046	4,675	—	—	—			
Japón.....	2	12,895	7,375	2	12,895	7,375	—	—	—			
<b>AFRICA</b>	2	16,219	9,715	2	16,219	9,715	—	—	—			
Unión Sudafricana.....	2	16,219	9,715	2	16,219	9,715	—	—	—			
<b>OCEANIA</b>	2	14,060	7,497	2	14,060	7,497	—	—	—			
Nueva Zelandia.....	2	14,060	7,497	2	14,060	7,497	—	—	—			

CUADRO IX.- TONELAJE DE REGISTRO DE BUQUES EN COMERCIO EXTERIOR, ENTRADOS A LOS PUERTOS, POR BANDERAS Y CLASES, 1965.

PUERTOS, BANDERAS Y CLASES	TOTAL GENERAL		CARGADOS		EN LASTRE				
	Número de buques	TONELAJE DE REGISTRO		Número de buques	TONELAJE DE REGISTRO				
		Bruto	Neto		Bruto	Neto	Bruto	Neto	
<b>AZUA</b>									
Dominicana	1,033	4,884,887	2,610,877	624	2,320,995	1,382,756	409	2,163,892	1,228,121
Motonave	55	248,990	135,724	8	9,465	5,214	47	238,625	130,510
	2	140	100	-	-	-	2	140	100
Alemana	16	69,880	40,863	-	-	-	16	69,880	40,863
Vapor	16	69,880	40,863	-	-	-	16	69,880	40,863
Liberiana	1	1,205	510	-	-	-	1	1,205	510
Vapor	1	1,205	510	-	-	-	1	1,205	510
Danesa	7	37,608	19,631	-	-	-	7	37,608	19,631
Vapor	7	37,608	19,631	-	-	-	7	37,608	19,631
Holandesa	1	990	591	-	-	-	1	990	591
Motonave	1	990	591	-	-	-	1	990	591
Hondureña	5	1,717	998	4	1,421	825	1	296	173
Motonave	5	1,717	998	4	1,421	825	1	296	173
Inglésa	2	7,429	2,563	2	692	298	1	6,737	3,265
Motonave	2	7,429	2,563	2	692	298	1	6,737	3,265
Vapor	1	692	298	-	-	-	-	-	-
Italiana	1	5,067	2,715	-	-	-	1	5,067	2,715
Vapor	1	5,067	2,715	-	-	-	1	5,067	2,715
Japonesa	2	13,427	7,218	1	6,485	3,501	1	6,942	3,717
Vapor	2	13,427	7,218	1	6,485	3,501	1	6,942	3,717
Noruega	4	20,680	11,116	-	-	-	4	20,680	11,116
Vapor	4	20,680	11,116	-	-	-	4	20,680	11,116
Panaména	2	1,323	945	1	867	590	1	456	355
Motonave	2	1,323	945	1	867	590	1	456	355
Rumana	1	8,066	4,519	-	-	-	1	8,066	4,519
Vapor	1	8,066	4,519	-	-	-	1	8,066	4,519
Sueca	10	80,558	42,955	-	-	-	10	80,558	42,955
Vapor	10	80,558	42,955	-	-	-	10	80,558	42,955
<b>BARAHONA</b>									
Dominicana	47	189,641	107,267	5	15,659	8,788	42	173,982	98,479
Vapor	47	189,641	107,267	5	15,659	8,788	42	173,982	98,479
	1	3,031	1,808	1	3,031	1,808	-	-	-
	1	3,031	1,808	1	3,031	1,808	-	-	-

Alemana	5	15,942	8,999	-	-	-	5	15,942	8,999
Vapor	5	15,942	8,999	-	-	-	5	15,942	8,999
Colombiana	1	1,444	593	-	-	-	1	1,444	593
Vapor	1	1,444	593	-	-	-	1	1,444	593
Liberiana	2	17,789	9,595	-	-	-	2	17,789	9,595
Vapor	2	17,789	9,595	-	-	-	2	17,789	9,595
Americana	1	8,297	4,856	-	-	-	1	8,297	4,856
Vapor	1	8,297	4,856	-	-	-	1	8,297	4,856
Griega	4	32,327	19,006	1	7,068	4,072	3	25,259	14,934
Buque-tanque	1	9,956	5,879	1	7,068	4,072	1	9,956	5,879
Vapor	3	22,371	13,127	-	-	-	2	15,303	9,055
Holandesa	11	37,139	20,813	1	656	286	10	36,483	20,527
Motonave	1	656	286	1	656	286	-	-	-
Vapor	10	36,483	20,527	-	-	-	10	36,483	20,527
Hondureña	1	3,736	2,128	-	-	-	1	3,736	2,128
Vapor	1	3,736	2,128	-	-	-	1	3,736	2,128
Italiana	1	7,163	4,388	-	-	-	1	7,163	4,388
Vapor	1	7,163	4,388	-	-	-	1	7,163	4,388
Japonesa	2	12,504	7,264	-	-	-	2	12,504	7,264
Vapor	2	12,504	7,264	-	-	-	2	12,504	7,264
Noruega	4	13,195	7,183	2	4,304	2,622	2	8,891	4,561
Buque-tanque	1	3,914	2,031	1	3,914	2,031	-	-	-
Motonave	1	990	591	1	990	591	-	-	-
Vapor	2	8,291	4,561	-	-	-	2	8,291	4,561
Panaména	12	33,061	18,358	-	-	-	12	33,061	18,358
Motonave	4	1,717	1,030	-	-	-	4	1,717	1,030
Vapor	8	31,344	17,328	-	-	-	8	31,344	17,328
Venezolana	1	1,055	779	-	-	-	1	1,055	779
Vapor	1	1,055	779	-	-	-	1	1,055	779
Otras banderas	1	2,958	1,497	-	-	-	1	2,958	1,497
Vapor	1	2,958	1,497	-	-	-	1	2,958	1,497
<b>CABO ROJO</b>									
Liberiana	46	662,791	400,125	7	67,034	40,058	39	595,757	360,067
Vapor	2	23,926	13,610	-	-	-	2	23,926	13,610
	2	23,926	13,610	-	-	-	2	23,926	13,610
Danesa	2	10,266	5,658	2	10,266	5,658	-	-	-
Vapor	2	10,266	5,658	2	10,266	5,658	-	-	-
Estadounidense	2	16,355	9,799	2	16,355	9,799	-	-	-
Vapor	2	16,355	9,799	2	16,355	9,799	-	-	-
Noruega	24	488,247	298,540	2	40,413	24,601	21	447,834	268,939
Buque-tanque	1	3,914	2,030	-	-	-	1	3,914	2,030
Vapor	33	484,333	291,510	3	40,413	24,601	30	443,920	266,909

PUERTOS, BANDERAS Y CLASES	TOTAL GENERAL			CARGADOS			EN LASTRE		
	Número de buques	TONELAJE DE REGISTRO		Número de buques	TONELAJE DE REGISTRO		Número de buques	TONELAJE DE REGISTRO	
		Bruto	Neto		Bruto	Neto		Bruto	Neto
<b>CABO ROJO (Canclo)</b>	6	123,997	77,516	-	-	-	-	123,997	77,516
Otras banderas	6	123,997	77,516	-	-	-	-	123,997	77,516
Vapor	498	1,796,562	1,079,698	-	-	-	-	1,796,562	1,079,698
<b>SANTO DOMINGO</b>	11	50,118	29,978	435	1,599,110	969,375	23	187,659	110,269
Dominicana	11	50,118	29,978	435	1,599,110	969,375	23	187,659	110,269
Goleta	49	2,720	1,637	4	42,926	25,932	16	2,720	1,637
Motonave	55	15,638	8,731	46	28,006	17,754	9	1,632	977
Vapor	11	31,960	18,915	9	28,990	16,971	2	9,070	1,844
Alemána	40	151,650	90,495	39	122,679	72,017	7	26,971	16,418
Vapor	40	151,650	90,495	39	122,679	72,017	7	26,971	16,418
Liberiana	25	160,333	99,620	19	82,329	49,426	15	78,005	44,394
Buque-tanque	3	40,785	24,288	3	40,785	24,288	-	-	-
Vapor	22	119,548	69,232	16	41,543	25,138	15	78,005	44,394
Danesa	11	26,050	14,058	11	26,050	14,058	-	-	-
Buque-tanque	6	1,800	978	6	1,800	978	-	-	-
Vapor	5	24,250	13,080	5	24,250	13,080	-	-	-
Española	10	53,698	34,829	7	49,891	32,759	1	3,807	2,060
Buque de pasajeros	6	59,308	37,176	6	59,308	37,176	1	3,807	2,060
Vapor	4	14,590	7,667	3	10,789	5,667	-	-	-
Estadounidense	197	682,934	435,099	129	675,722	429,542	3	7,212	5,557
Buque-tanque	3	24,256	12,826	3	24,256	12,826	-	-	-
Remolcador	36	6,596	3,803	29	5,544	3,065	7	992	798
Vapor	98	652,642	408,670	97	646,022	403,851	1	6,220	4,819
F Inlandesa	1	7,010	3,968	1	7,010	3,968	-	-	-
Vapor	1	7,010	3,968	1	7,010	3,968	-	-	-
Francesa	21	20,281	11,034	20	20,511	11,663	1	470	328
Buque-tanque	2	10,470	6,216	14	9,700	5,888	1	670	388
Motonave	15	540	300	2	10,271	5,515	-	-	-
Vapor	4	10,271	5,515	4	10,271	5,515	-	-	-
Griega	8	29,281	12,702	2	13,225	7,820	1	2,956	5,879
Buque-tanque	1	9,956	5,879	1	9,956	5,879	-	-	-
Vapor	9	19,325	7,820	9	19,325	7,820	-	-	-
Holandesa	44	116,778	65,765	39	104,094	58,258	5	12,744	6,807
Motonave	12	8,828	4,505	10	7,191	3,997	2	1,037	308
Vapor	92	108,950	61,260	29	96,849	54,961	9	11,707	6,899
Hondureña	8	14,143	8,827	5	6,192	4,154	3	7,931	4,679
Motonave	5	3,070	2,545	4	2,456	2,036	1	614	509
Vapor	9	11,073	6,282	1	3,736	2,118	2	7,931	4,679

Inglesa	25	144,007	83,375	29	142,627	82,387	2	1,380	988
Buque-tanque	7	85,797	51,401	7	85,797	51,401	-	-	-
Motonave	10	7,873	4,497	8	6,498	3,509	-	-	-
Vapor	8	50,837	27,777	8	50,837	27,777	-	-	-
Italiana	4	38,872	22,793	4	38,872	22,793	-	-	-
Buque-tanque	2	22,960	13,138	2	22,960	13,138	-	-	-
Vapor	2	15,912	9,655	2	15,912	9,655	-	-	-
Japonesa	9	77,555	44,782	8	69,871	40,236	1	7,684	4,546
Buque-tanque	1	12,219	6,533	1	12,219	6,533	-	-	-
Vapor	8	65,336	38,249	7	57,652	33,703	1	7,684	4,546
Noruega	18	127,957	72,067	17	111,034	63,030	1	16,923	9,037
Buque-tanque	4	48,716	27,519	4	48,716	27,519	-	-	-
Vapor	14	79,241	44,548	13	62,318	35,517	1	16,923	9,037
Panamense	24	81,502	49,834	23	74,326	45,504	1	7,176	4,330
Buque-tanque	5	64,127	39,977	5	64,127	39,977	-	-	-
Motonave	17	9,510	5,033	17	9,510	5,033	-	-	-
Vapor	2	7,865	4,824	1	689	494	1	7,176	4,330
Paraguaya	3	9,700	5,074	2	9,700	5,074	-	-	-
Vapor	3	9,700	5,074	3	9,700	5,074	-	-	-
ROMANA	56	331,788	190,594	19	99,509	58,081	17	232,279	152,519
Dominiicana	10	6,053	3,391	10	6,053	3,391	6	42,572	25,222
Goleta	1	95	72	1	95	72	6	42,572	25,222
Motonave	6	1,996	1,064	6	1,996	1,064	-	-	-
Vapor	3	3,962	2,255	3	3,962	2,255	-	-	-
Liberiana	6	42,572	25,222	-	-	-	6	42,572	25,222
Vapor	6	42,572	25,222	-	-	-	6	42,572	25,222
Griega	9	27,336	15,129	-	-	-	9	27,336	15,129
Buque-tanque	1	9,956	5,879	-	-	-	1	9,956	5,879
Vapor	2	17,380	9,250	-	-	-	2	17,380	9,250
Holandesa	6	28,712	16,340	1	12,202	6,915	5	16,510	9,425
Motonave	1	472	222	1	472	222	1	472	222
Vapor	5	28,240	16,118	1	12,202	6,915	4	16,038	9,209
Inglesa	7	72,062	43,142	3	37,646	23,629	4	34,416	19,513
Buque-tanque	2	24,907	14,307	1	12,717	7,341	1	12,190	6,966
Vapor	5	47,155	28,835	2	24,929	16,288	3	22,226	12,547
Noruega	23	151,803	85,690	5	43,608	24,146	18	108,195	61,484
Buque-tanque	3	26,521	14,867	2	23,271	13,127	1	3,250	1,740
Vapor	20	125,282	70,763	3	20,337	11,019	17	104,945	59,744
Panamense	1	3,250	1,740	-	-	-	1	3,250	1,740
Buque-tanque	1	3,250	1,740	-	-	-	1	3,250	1,740

PUERTOS, BANDERAS Y CLASES	TOTAL GENERAL				CARGADOS				EN LA STRE		
	Número de buques	TONELAJE DE REGISTRO		Número de buques	TONELAJE DE REGISTRO		Número de buques	TONELAJE DE REGISTRO			
		Bruto	Neto		Bruto	Neto		Bruto	Neto		
<b>PUERTO PLATA</b>											
Dominicana	118	327,449	177,616	55	139,629	76,572	63	187,820	101,044		
Balandro	20	30,141	17,291	15	29,911	17,175	5	230	216		
Goleta	1	14	12	3	162	153	1	14	204		
Motonave	3	378	357	3	858	450	4	216	-		
Vapor	9	28,891	16,572	9	28,891	16,572	-	-	-		
Alemana											
Vapor	28	110,886	61,260	11	41,611	22,726	17	69,275	38,534		
OoLombiana											
Motonave	1	594	365	1	594	365	-	-	-		
Liberiana											
Motonave	2	955	453	2	955	453	-	-	-		
Vapor	1	486	183	1	486	183	-	-	-		
Española											
Vapor	1	2,807	2,060	1	3,807	2,060	-	-	-		
Estadounidense											
Vapor	1	8,297	4,856	1	8,297	4,856	-	-	-		
Finlandesa											
Vapor	2	4,678	2,114	1	2,339	1,057	1	2,339	1,057		
Holandesa											
Motonave	4	125,152	65,455	13	39,499	21,089	28	85,653	44,366		
Vapor	3	1,443	711	2	971	489	1	472	222		
Hondureña											
Vapor	2	7,511	4,272	-	-	-	2	7,511	4,272		
Inglesa											
Motonave	1	146	63	-	-	-	1	146	63		
Japonesa											
Vapor	1	6,600	3,725	-	-	-	1	6,600	3,725		
Noruega											
Vapor	3	9,967	5,454	1	2,421	1,246	2	7,546	4,208		
Panaména											
Motonave	2	4,609	2,924	6	3,142	1,933	3	1,467	991		
Vapor	1	448	2,791	5	2,694	1,800	3	1,467	991		
Suiza											
Vapor	6	14,106	7,224	3	7,053	3,612	3	7,053	3,612		

<b>MANZANILLO</b>											
Dominicana	70	396,827	206,078	19	83,909	47,904	57	312,918	158,174		
Motonave	1	750	348	1	750	348	-	-	-		
Alemana											
Vapor	21	92,237	44,579	1	4,555	2,293	20	87,682	42,286		
Liberiana											
Vapor	2	14,389	8,607	2	14,389	8,607	-	-	-		
Danesa											
Vapor	2	10,717	5,351	-	-	-	2	10,717	5,351		
Estadounidense											
Vapor	5	25,376	13,820	-	-	-	5	25,376	13,820		
Griega											
Vapor	1	2,339	1,129	-	-	-	1	2,339	1,129		
Holandesa											
Vapor	2	13,594	7,216	-	-	-	2	13,594	7,216		
Hondureña											
Vapor	7	29,867	15,903	3	13,078	6,998	4	16,789	8,905		
Inglesa											
Vapor	9	65,788	33,467	1	12,324	7,033	8	53,464	26,434		
Noruega											
Buque-tanque	4	30,629	17,827	2	16,980	9,764	2	13,649	7,563		
Vapor	3	10,546	6,202	1	10,546	6,202	-	-	-		
Panaména											
Buque-tanque	3	19,560	11,581	2	15,640	9,367	1	3,920	2,214		
Vapor	2	11,740	7,153	1	3,920	2,214	-	-	-		
Sueca											
Vapor	10	72,336	36,910	1	6,193	3,494	9	66,143	33,416		
Otras banderas											
Vapor	3	19,245	9,840	-	-	-	3	19,245	9,840		
<b>SANANA</b>											
Dominicana	13	874	705	4	180	177	9	694	528		
Goleta	8	654	485	1	51	51	7	600	434		
Motonave	5	162	153	-	-	-	2	108	102		
Estadounidense											
Motonave	5	220	220	-	-	-	5	492	392		
<b>SANCHEZ</b>											
Dominicana	8	8,449	4,493	-	-	-	8	8,449	4,493		
Motonave	2	4,332	2,407	-	-	-	2	4,332	2,407		
Vapor	1	997	523	-	-	-	1	997	523		
Holandesa											
Motonave	3	1,416	666	-	-	-	3	1,416	666		



PUERTOS, BANDERAS Y CLASES	TOTAL GENERAL			CARGADOS			EN LASTRE		
	Número de buques	TONELAJE DE REGISTRO		Número de buques	TONELAJE DE REGISTRO		Número de buques	TONELAJE DE REGISTRO	
		Bruto	Neto		Bruto	Neto		Bruto	Neto
CHEZ (Cencle)	1	250	216	-	-	1	250	216	
anamá	1	250	216	-	-	1	250	216	
Motonave	1	2,951	1,204	-	-	1	2,951	1,204	
ufza	1	2,951	1,204	-	-	1	2,951	1,204	
Vapor	122	592,009	308,697	88	306,500	34	225,509	132,050	
PEDRO DE MACORIS	26	35,169	20,428	23	33,990	3	19,712	716	
ominicana	1	40	40	1	40	-	-	-	
Goleta	15	9,208	2,009	12	2,029	3	1,179	716	
Motonave	10	31,921	18,979	10	31,921	-	-	-	
Vapor	15	50,192	28,604	13	32,773	2	10,446	6,786	
Lemana	15	50,199	28,604	13	32,773	2	10,446	6,786	
Vapor	1	2,995	1,992	1	2,995	-	-	-	
elga	1	2,995	1,992	1	2,995	-	-	-	
Vapor	19	134,282	80,206	7	37,239	12	27,049	57,791	
Iberiana	4	54,102	32,436	1	17,791	3	10,976	22,462	
Buque-tanque	15	80,180	46,768	6	19,448	9	60,732	95,269	
Vapor	1	4,220	2,911	-	-	1	4,220	2,911	
anesa	1	4,220	2,911	-	-	1	4,220	2,911	
Vapor	1	8,257	4,916	1	8,257	-	-	-	
stadounidense	1	8,257	4,916	1	8,257	-	-	-	
Vapor	4	17,259	8,589	2	12,949	2	6,433	2,156	
rancesa	1	4,910	2,156	-	-	1	4,910	2,156	
Buque-tanque	3	12,949	6,433	3	12,949	-	-	-	
Vapor	4	34,082	20,351	1	6,992	2	27,090	16,106	
irlega	2	19,912	11,758	1	6,992	1	19,912	11,758	
Buque-tanque	2	14,170	8,593	1	6,992	1	7,178	4,348	
Vapor	16	36,450	19,818	16	36,450	-	-	-	
olandesa	6	4,173	2,916	6	4,173	-	-	-	
Motonave	10	32,277	17,502	10	32,277	-	-	-	
Vapor	1	3,598	2,036	-	-	1	3,598	2,036	
ondureña	1	3,598	2,036	-	-	1	3,598	2,036	
Vapor	9	70,248	39,128	6	48,950	3	21,298	11,374	
inglesa	1	12,717	7,941	1	12,717	2	7,941	4,852	
Buque-tanque	8	57,531	31,187	5	36,233	3	7,657	4,597	
Vapor									

italiana	1	6,914	4,520	1	6,914	1	4,520	-
Vapor	4	33,039	19,885	4	33,039	4	19,885	-
Japonesa	4	33,039	19,885	4	33,039	4	19,885	-
Vapor	2	67,424	32,825	2	67,424	2	32,825	25,617
Noruega	2	21,062	12,942	2	21,062	2	12,942	12,942
Buque-tanque	7	46,932	27,989	5	29,608	2	22,754	19,175
Vapor	10	20,176	11,551	7	15,324	3	4,852	2,680
Panamena	7	1,986	1,162	4	1,986	3	4,852	2,680
Motonave	1	18,190	10,389	1	18,190	1	7,657	4,597
Vapor								
Difras bandera								
Vapor								

CUADRO X.- TONELAJE DE REGISTRO DE BUQUES EN COMERCIO EXTERIOR, SALIDOS DE PUERTOS POR BANDERAS Y CLASES, 1965.

PUERTOS, BANDERAS Y CLASES	TOTAL GENERAL				CARGADOS				EN LASTRE		
	Número de buques	TONELAJE DE REGISTRO		Número de buques	TONELAJE DE REGISTRO		Número de buques	TONELAJE DE REGISTRO			
		Bruto	Neto		Bruto	Neto		Bruto	Neto		
<b>AZUA</b>											
Dominicana	1,217	5,215,279	3,046,606	786	3,252,675	1,920,295	431	1,962,604	1,144,271		
Motonave	52	228,410	125,272	47	214,180	117,834	5	14,230	7,438		
	2	140	100	2	140	100					
	2	140	100	2	140	100					
Alemana	16	69,082	41,409	15	62,597	37,908	1	6,485	3,501		
Vapor	16	69,082	41,409	15	62,597	37,908	1	6,485	3,501		
Liberiana	1	1,205	510				1	1,205	510		
Vapor	1	1,205	510				1	1,205	510		
Danesa	5	28,542	14,904	4	22,587	11,786	1	5,955	3,118		
Vapor	5	28,542	14,904	4	22,587	11,786	1	5,955	3,118		
Holandesa	1	990	591	1	990	591					
Motonave	1	990	591	1	990	591					
Hondureña	5	1,717	998	4	1,478	838	1	232	160		
Buque-tanque	1	299	160	1	1,095	592	1	232	160		
Motonave	3	1,035	592	3	1,095	592					
Vapor	1	449	246	1	449	246					
Inglesa	4	19,712	6,657	2	13,066	6,508	1	346	149		
Motonave	2	692	298	1	346	149	1	346	149		
Vapor	2	13,020	6,959	2	13,020	6,959					
Italiana	1	5,067	2,715	1	5,067	2,715					
Vapor	1	5,067	2,715	1	5,067	2,715					
Japonesa	2	13,642	6,745	2	13,642	6,745					
Vapor	2	13,642	6,745	2	13,642	6,745					
Hongueh	4	20,680	11,116	4	20,680	11,116					
Vapor	4	20,680	11,116	4	20,680	11,116					
Panamená	2	1,323	945	2	1,323	945					
Motonave	2	1,323	945	2	1,323	945					
Sueca	3	72,910	38,582	2	72,910	38,582					
Vapor	3	72,910	38,582	2	72,910	38,582					
<b>BARAHONA</b>											
Dominicana	54	1,984,022	1,121,174	51	1,879,945	1,099,559	2	15,077	8,621		
Motonave	1	240	240	1	240	240					
<b>PRINCIPALES BANDERAS Y CLASES</b>											
China	15,805	2,152	9,152	15,805	2,152	9,152					
Vapor	15,805	2,152	9,152	15,805	2,152	9,152					
Japonesa	1	593	593	1	593	593					
Vapor	1	593	593	1	593	593					
Alemana	2	10,908	4,451	2	10,908	4,451					
Buque-tanque	1	6,457	4,451	1	6,457	4,451					
Vapor	1	4,451		1	4,451						
Danesa	1	4,010	4,010	1	4,010	4,010					
Vapor	1	4,010	4,010	1	4,010	4,010					
Holandesa	1	3,638	3,638	1	3,638	3,638					
Vapor	1	3,638	3,638	1	3,638	3,638					
Inglesa	3	14,994	14,994	3	14,994	14,994					
Buque-tanque	1	9,879	9,879	1	9,879	9,879					
Vapor	2	9,055	9,055	2	9,055	9,055					
Holandesa	18	26,191	26,191	18	26,191	26,191					
Motonave	4	1,449	1,449	4	1,449	1,449					
Vapor	14	24,682	24,682	14	24,682	24,682					
Hondureña	1	2,128	2,128	1	2,128	2,128					
Vapor	1	2,128	2,128	1	2,128	2,128					
Alemana	1	4,388	4,388	1	4,388	4,388					
Vapor	1	4,388	4,388	1	4,388	4,388					
Japonesa	1	3,614	3,614	1	3,614	3,614					
Vapor	1	3,614	3,614	1	3,614	3,614					
Inglesa	3	9,628	9,628	3	9,628	9,628					
Buque-tanque	2	8,252	8,252	2	8,252	8,252					
Vapor	1	1,376	1,376	1	1,376	1,376					
Holandesa	12	20,229	20,229	12	20,229	20,229					
Motonave	3	735	735	3	735	735					
Vapor	9	19,494	19,494	9	19,494	19,494					
Alemana	1	448	448	1	448	448					
Motonave	1	448	448	1	448	448					
Holandesa	2	1,074	1,074	2	1,074	1,074					
Motonave	1	499	499	1	499	499					
Vapor	1	1,055	779	1	1,055	779					
tres banderas	1	1,497	1,497	1	1,497	1,497					
Vapor	1	1,497	1,497	1	1,497	1,497					
<b>OTROS PUERTOS</b>											
Dominicana	46	677,214	410,115	41	648,692	392,727	5	28,582	17,388		
Vapor	2	23,926	13,810	2	23,926	13,810					
Vapor	2	23,926	13,810	2	23,926	13,810					
Danesa	2	10,266	5,658	2	10,266	5,658					
Vapor	2	10,266	5,658	2	10,266	5,658					
estadunidense	2	14,402	9,700	2	14,402	9,700					
Vapor	2	14,402	9,700	2	14,402	9,700					

PUERTOS, BANDERAS Y GLASES	TOTAL GENERAL				CARGADOS				EN LASTRE			
	Número de buques	TONELAJE DE REGISTRO		Número de buques	TONELAJE DE REGISTRO		Número de buques	TONELAJE DE REGISTRO		Número de buques	TONELAJE DE REGISTRO	
		Bruto	Neto		Bruto	Neto		Bruto	Neto			
ROLO (Gencl.)	28	484,316	290,803	32	480,402	288,772	1	3,214	2,030	1	3,214	2,030
ruaga	3	29,342	17,430	2	25,428	15,400	-	5,914	-	-	-	-
Buque-tanque	30	454,974	273,373	30	454,974	273,373	-	-	-	-	-	-
Vapor	7	144,304	90,344	7	144,304	90,344	-	-	-	-	-	-
ras banderas	7	144,304	90,344	7	144,304	90,344	-	-	-	-	-	-
Vapor	7	144,304	90,344	7	144,304	90,344	-	-	-	-	-	-
O DOMINGO	740	2,598,585	1,551,617	394	1,118,958	686,090	316	1,479,627	865,527	316	1,479,627	865,527
minicana	177	49,003	29,657	158	39,747	24,470	19	9,256	5,187	19	9,256	5,187
Goleta	77	4,182	3,559	76	4,134	3,515	1	48	44	1	48	44
Motonave	92	21,552	12,376	75	15,781	9,117	17	5,773	3,259	17	5,773	3,259
Vapor	7	22,426	12,881	6	18,991	10,997	1	3,435	1,884	1	3,435	1,884
Otros buques	1	841	841	1	841	841	-	-	-	-	-	-
mana	56	199,503	114,574	17	68,881	40,463	39	130,622	74,111	39	130,622	74,111
Vapor	56	199,503	114,574	17	68,881	40,463	39	130,622	74,111	39	130,622	74,111
ga	2	5,131	2,992	-	-	-	2	5,131	2,992	2	5,131	2,992
Vapor	2	5,131	2,992	-	-	-	-	-	-	-	-	-
beriana	40	245,748	143,155	26	153,837	88,030	14	91,911	55,065	14	91,911	55,065
Buque-tanque	9	74,644	43,968	2	21,186	12,096	7	59,458	31,872	7	59,458	31,872
Vapor	31	171,104	99,187	24	132,651	75,934	7	38,453	23,893	7	38,453	23,893
ness	12	29,208	15,572	1	1,744	890	11	27,464	14,683	11	27,464	14,683
Buque-tanque	5	3,500	815	1	1,744	890	2	1,500	815	2	1,500	815
Vapor	7	27,708	14,758	1	1,744	890	6	25,964	13,868	6	25,964	13,868
ipañola	11	62,927	41,815	6	39,108	27,156	5	25,819	14,659	5	25,819	14,659
Buque-tanque	8	52,144	36,208	6	39,108	27,156	2	13,036	9,052	2	13,036	9,052
Vapor	3	10,783	5,607	-	-	-	3	10,783	5,607	3	10,783	5,607
stadounidense	177	931,578	582,332	102	482,195	315,102	68	448,483	267,130	68	448,483	267,130
Buque-tanque	6	92,198	48,528	6	92,198	48,528	-	-	-	-	-	-
Motonave	2	590	314	1	76	52	2	590	314	2	590	314
Remolcador	2	152	104	1	76	52	1	76	52	1	76	52
Vapor	134	794,165	489,546	52	348,871	225,305	62	445,294	264,241	62	445,294	264,241
Otros buques	59	44,573	43,740	50	42,050	41,217	3	2,523	2,523	3	2,523	2,523
landesa	1	7,010	3,988	1	7,010	3,988	-	-	-	-	-	-
Vapor	1	7,010	3,988	1	7,010	3,988	-	-	-	-	-	-
recaza	31	37,666	21,283	4	18,144	9,582	27	19,522	11,801	27	19,522	11,801
Buque-tanque	20	12,520	7,815	1	4,910	2,156	19	8,210	5,659	19	8,210	5,659
Motonave	4	1,040	627	1	1,040	627	4	1,040	627	4	1,040	627
Vapor	7	24,934	12,941	3	13,894	7,426	4	10,270	5,515	4	10,270	5,515

Griega	5	20,101	18,715	3	20,605	13,034	2	2,496	5,681	2	2,496	5,681
Buque-tanque	1	9,956	5,879	1	9,956	5,879	-	-	-	-	-	-
Vapor	4	20,145	12,836	2	10,649	7,155	2	9,496	5,681	2	9,496	5,681
Holandesa	62	230,153	130,803	19	54,369	29,493	42	175,784	101,310	42	175,784	101,310
Buque-tanque	2	24,288	13,868	6	9,629	1,893	7	24,288	13,868	7	24,288	13,868
Motonave	13	8,793	4,791	13	50,740	27,600	34	5,164	2,898	34	5,164	2,898
Vapor	47	197,072	112,144	6	22,281	12,696	6	14,632	8,454	6	14,632	8,454
Hondureña	12	25,965	15,690	6	22,281	12,696	6	3,684	3,054	6	3,684	3,054
Motonave	5	3,070	2,545	6	22,281	12,696	1	3,070	2,545	1	3,070	2,545
Vapor	7	22,895	13,145	6	22,281	12,696	5	614	509	5	614	509
Inglesa	34	181,677	103,139	10	30,116	17,811	24	151,561	85,828	24	151,561	85,828
Buque-tanque	3	36,582	22,867	-	-	-	3	36,582	22,867	3	36,582	22,867
Buque de pasajeros	1	22,937	11,721	6	4,912	3,598	1	22,937	11,721	1	22,937	11,721
Motonave	12	9,434	6,154	4	25,204	13,773	6	4,912	3,598	6	4,912	3,598
Vapor	18	113,024	62,997	4	25,204	13,773	14	87,820	48,624	14	87,820	48,624
Italiana	8	69,746	37,219	1	3,775	2,127	7	59,971	35,092	7	59,971	35,092
Buque-tanque	1	11,480	6,569	1	3,775	2,127	1	11,480	6,569	1	11,480	6,569
Vapor	7	58,266	30,650	9	70,969	41,475	6	48,491	28,523	6	48,491	28,523
Japonesa	17	140,516	81,280	2	70,969	41,475	8	69,547	39,305	8	69,547	39,305
Buque-tanque	1	12,219	6,533	9	70,969	41,475	1	12,219	6,533	1	12,219	6,533
Vapor	16	128,297	74,747	2	70,969	41,475	7	57,328	39,872	7	57,328	39,872
Noruega	31	292,445	131,956	10	74,877	42,898	21	157,568	89,058	21	157,568	89,058
Buque-tanque	8	91,819	52,707	2	23,445	13,469	6	68,374	39,238	6	68,374	39,238
Vapor	23	140,626	79,249	8	51,432	29,429	15	89,194	49,820	15	89,194	49,820
Panamense	30	111,415	69,621	13	27,649	16,171	17	89,466	59,450	17	89,466	59,450
Buque-tanque	5	61,430	37,001	1	13,604	8,073	4	47,826	28,928	4	47,826	28,928
Motonave	20	11,706	6,423	2	6,480	3,274	10	5,226	3,149	10	5,226	3,149
Vapor	5	38,279	26,197	2	7,865	4,844	3	9,0414	21,373	3	9,0414	21,373
Suiza	4	14,695	7,725	1	2,351	1,204	3	12,344	6,521	3	12,344	6,521
Vapor	4	14,695	7,725	1	2,351	1,204	3	12,344	6,521	3	12,344	6,521
A ROMANA	61	282,177	219,755	48	275,296	156,755	13	106,881	69,000	13	106,881	69,000
Dominicana	2	4,239	2,427	1	1,209	620	1	3,030	1,807	1	3,030	1,807
Goleta	1	95	72	3	1,114	548	-	-	-	-	-	-
Motonave	9	1,114	548	1	1,114	548	-	-	-	-	-	-
Vapor	1	3,030	1,807	-	-	-	-	-	-	-	-	-
Alemana	1	2,934	1,798	1	2,934	1,798	-	-	-	-	-	-
Vapor	1	2,934	1,798	1	2,934	1,798	-	-	-	-	-	-
Liberiana	7	46,615	27,272	7	46,615	27,272	-	-	-	-	-	-
Vapor	7	46,615	27,272	7	46,615	27,272	-	-	-	-	-	-
Danesa	1	13,066	7,718	-	-	-	1	13,066	7,718	1	13,066	7,718
Vapor	1	13,066	7,718	-	-	-	1	13,066	7,718	-	-	-
Estadounidense	1	7,253	4,450	1	7,253	4,450	-	-	-	-	-	-
Vapor	1	7,253	4,450	1	7,253	4,450	-	-	-	-	-	-

PUERTOS, BANDERAS Y CLASES	TOTAL GENERAL				CARGADOS				EN LASTRE				
	Número de buques	TONELAJE DE REGISTRO		Número de buques	TONELAJE DE REGISTRO		Número de buques	TONELAJE DE REGISTRO					
		Bruto	Neto		Bruto	Neto		Bruto	Neto				
<b>LA ROMANA (Conclo.)</b>													
Griga	4	37,292	21,008	4	37,292	21,008	4	37,292	21,008	-	-	-	-
Buque-tanque	2	19,912	11,758	2	19,912	11,758	2	19,912	11,758	-	-	-	-
Vapor	2	19,980	9,250	2	17,980	9,250	2	17,980	9,250	-	-	-	-
Holandesa	6	26,497	15,401	5	14,295	8,486	5	14,295	8,486	1	12,202	6,915	6,915
Motonave	1	472	222	1	472	222	1	472	222	1	12,202	6,915	6,915
Vapor	5	26,025	15,179	4	19,823	8,264	4	19,823	8,264	2	37,646	23,629	23,629
Inglés	10	87,892	51,559	7	50,186	27,930	7	50,186	27,930	2	39,541	22,179	22,179
Buque-tanque	1	12,190	6,966	2	8,190	4,382	2	8,190	4,382	3	23,271	19,127	19,127
Motonave	2	8,222	4,382	4	29,774	16,582	4	29,774	16,582	3	37,646	23,629	23,629
Vapor	7	67,420	40,211	18	112,262	69,451	18	112,262	69,451	2	1,396	752	752
Noruega	23	151,803	85,650	1	3,250	1,740	1	3,250	1,740	2	1,396	752	752
Buque-tanque	3	26,921	14,867	17	109,012	61,731	17	109,012	61,731	2	1,396	752	752
Vapor	20	125,282	70,763	1	3,250	1,740	1	3,250	1,740	2	1,396	752	752
Panaméa	2	4,646	2,492	-	-	-	-	-	-	2	1,396	752	752
Buque-tanque	1	3,250	1,740	-	-	-	-	-	-	2	1,396	752	752
Motonave	2	1,396	752	-	-	-	-	-	-	2	1,396	752	752
<b>PUERTO PLATA</b>													
Dominicana	108	310,291	175,946	81	245,991	139,507	81	245,991	139,507	27	64,900	35,899	35,899
Colombiana	28	61,703	35,487	27	58,673	33,680	27	58,673	33,680	1	3,030	1,807	1,807
Golota	8	492	408	8	492	408	8	492	408	-	-	-	-
Motonave	1	54	51	1	54	51	1	54	51	1	3,030	1,807	1,807
Vapor	19	61,217	35,028	18	58,187	33,221	18	58,187	33,221	1	3,030	1,807	1,807
Alemana	25	96,119	54,949	13	59,863	30,594	13	59,863	30,594	12	42,256	23,755	23,755
Vapor	25	96,119	54,949	13	59,863	30,594	13	59,863	30,594	12	42,256	23,755	23,755
Colombiana	1	594	365	-	-	-	-	-	-	1	594	365	365
Motonave	1	594	365	-	-	-	-	-	-	1	594	365	365
Libriana	2	4,049	2,236	-	-	-	-	-	-	2	4,049	2,236	2,236
Motonave	2	486	183	-	-	-	-	-	-	2	486	183	183
Vapor	2	3,563	2,053	-	-	-	-	-	-	2	3,563	2,053	2,053
Española	1	6,518	4,526	1	6,518	4,526	1	6,518	4,526	-	-	-	-
Buque de pasajeros	1	6,518	4,526	1	6,518	4,526	1	6,518	4,526	-	-	-	-
Griga	1	2,956	2,879	1	2,956	2,879	1	2,956	2,879	-	-	-	-
Buque-tanque	1	2,956	2,879	1	2,956	2,879	1	2,956	2,879	-	-	-	-
Holandesa	27	82,672	45,884	25	79,165	44,014	25	79,165	44,014	2	3,507	1,870	1,870
Motonave	27	82,672	45,884	25	79,165	44,014	25	79,165	44,014	1	499	267	267
Vapor	25	2,405	954	24	77,259	43,327	24	77,259	43,327	1	3,008	1,603	1,603
Hondureña													
Vapor	3	11,247	6,390	3	11,247	6,390	3	11,247	6,390	-	-	-	-
Inglés	1	146	63	-	-	-	-	-	-	1	146	63	63
Motonave	1	146	63	-	-	-	-	-	-	1	146	63	63
Japonesa	1	6,600	3,725	1	6,600	3,725	1	6,600	3,725	-	-	-	-
Vapor	1	6,600	3,725	1	6,600	3,725	1	6,600	3,725	-	-	-	-
Noruega	4	14,563	7,894	3	12,142	6,588	3	12,142	6,588	1	2,421	1,246	1,246
Vapor	4	14,563	7,894	3	12,142	6,588	3	12,142	6,588	1	2,421	1,246	1,246
Panaméa	8	4,309	2,588	5	2,465	1,703	5	2,465	1,703	2	1,844	885	885
Motonave	7	3,861	2,455	5	2,465	1,703	5	2,465	1,703	2	1,844	885	885
Vapor	1	448	133	-	-	-	-	-	-	1	1,844	885	885
Suiza	5	11,755	6,020	2	4,702	2,408	2	4,702	2,408	3	7,053	3,612	3,612
Vapor	5	11,755	6,020	2	4,702	2,408	2	4,702	2,408	3	7,053	3,612	3,612
<b>MANZANILLO</b>													
Dominicana	78	432,302	224,196	73	394,409	202,425	73	394,409	202,425	5	37,893	21,771	21,771
Vapor	1	3,031	1,808	1	3,031	1,808	1	3,031	1,808	-	-	-	-
Vapor	1	3,031	1,808	1	3,031	1,808	1	3,031	1,808	-	-	-	-
Alemana	25	109,697	53,870	25	109,697	53,870	25	109,697	53,870	-	-	-	-
Vapor	25	109,697	53,870	25	109,697	53,870	25	109,697	53,870	-	-	-	-
Libriana	1	3,694	2,150	1	3,694	2,150	1	3,694	2,150	-	-	-	-
Vapor	1	3,694	2,150	1	3,694	2,150	1	3,694	2,150	-	-	-	-
Danesa	2	10,717	5,351	2	10,717	5,351	2	10,717	5,351	-	-	-	-
Vapor	2	10,717	5,351	2	10,717	5,351	2	10,717	5,351	-	-	-	-
Estadounidense	5	25,375	13,820	5	25,375	13,820	5	25,375	13,820	-	-	-	-
Vapor	5	25,375	13,820	5	25,375	13,820	5	25,375	13,820	-	-	-	-
Griga	1	2,339	1,129	1	2,339	1,129	1	2,339	1,129	-	-	-	-
Vapor	1	2,339	1,129	1	2,339	1,129	1	2,339	1,129	-	-	-	-
Holandesa	3	16,597	8,811	3	16,597	8,811	3	16,597	8,811	-	-	-	-
Vapor	3	16,597	8,811	3	16,597	8,811	3	16,597	8,811	-	-	-	-
Hondureña	7	29,867	15,903	5	22,452	11,880	5	22,452	11,880	2	7,415	4,023	4,023
Vapor	7	29,867	15,903	5	22,452	11,880	5	22,452	11,880	2	7,415	4,023	4,023
Inglés	9	65,788	33,467	8	53,464	26,434	8	53,464	26,434	1	12,324	7,033	7,033
Vapor	9	65,788	33,467	8	53,464	26,434	8	53,464	26,434	1	12,324	7,033	7,033
Japonesa	1	6,942	3,717	1	6,942	3,717	1	6,942	3,717	-	-	-	-
Vapor	1	6,942	3,717	1	6,942	3,717	1	6,942	3,717	-	-	-	-
Noruega	4	26,880	14,733	2	20,446	11,171	2	20,446	11,171	1	6,434	3,562	3,562
Buque-tanque	1	6,797	3,608	1	6,797	3,608	1	6,797	3,608	1	6,434	3,562	3,562
Vapor	3	20,083	11,125	2	13,649	7,563	2	13,649	7,563	1	6,434	3,562	3,562
Panaméa	4	23,480	13,795	2	11,760	6,642	2	11,760	6,642	1	11,720	7,153	7,153
Buque-tanque	1	11,720	7,153	3	11,760	6,642	3	11,760	6,642	1	11,720	7,153	7,153
Vapor	3	11,760	6,642	3	11,760	6,642	3	11,760	6,642	1	11,720	7,153	7,153

PUERTOS, BANDERAS Y CLASES	TOTAL GENERAL		CARGADOS		EN LASTRE	
	Número de buques	TONELAJE DE REGISTRO		Número de buques	TONELAJE DE REGISTRO	
		Bruto	Neto		Bruto	Neto
<u>MANZANILLO (Conclo)</u>						
Sueca Vapor	12/12	88,650/88,650	45,802/45,802	12/12	88,650/88,650	45,802/45,802
Otras banderas Vapor	3/3	19,245/19,245	9,840/9,840	3/3	19,245/19,245	9,840/9,840
<u>SAMANA</u>						
Dominicana Motonave	2/2	486/98	392/74	5/1	278/49	220/37
Estadounidense Motonave	7/7	388/388	319/319	4/4	229/229	183/183
<u>SANCHEZ</u>						
Dominicana Motonave	12/3	20,258/3,733	11,528/2,335	12/3	20,258/3,733	11,528/2,335
Alemana Vapor	3/3	13,284/13,284	7,434/7,434	3/3	13,284/13,284	7,434/7,434
Holandesa Motonave	5/5	2,971/2,971	1,543/1,543	5/5	2,971/2,971	1,543/1,543
Panamena Motonave	1/1	250/250	216/216	1/1	250/250	216/216
<u>SAN PEDRO DE MACORIS</u>						
Dominicana Balandro	87/14	367,214/2,337	216,210/1,381	34/10	151,988/1,560	91,696/1,011
Goleta Motonave	1/1	80/2,049	80/1,293	1/8	80/1,472	80/923
Alemana Vapor	10/10	30,254/30,254	16,848/16,848	1/1	3,280/3,280	1,767/1,767
Liberiana Buque-tanque	10/2	56,514/21,381	33,587/12,886	7/2	48,455/21,381	28,716/12,886
Motonave Vapor	1/7	7,157/27,976	4,369/16,332	1/4	7,157/19,917	4,369/11,461
China Vapor	1/1	7,166/7,166	5,019/5,019	1/1	7,166/7,166	5,019/5,019
Danesa Vapor	2/2	9,353/9,353	5,140/5,140	1/1	4,220/4,220	2,311/2,311

Estadounidense Vapor	1/1	8,297/8,297	4,856/4,856	-	-	8,297/8,297	4,856/4,856
Francesa Buque-tanque Vapor	4/2	17,259/8,620	8,589/4,312	2/1	12,930/8,620	6,468/4,312	2,121/2,121
Irriega Buque-tanque Vapor	4/2	33,972/19,912	20,075/11,758	2/2	19,912/19,912	11,758/11,758	8,317/8,317
Holandesa Motonave Vapor	11/4	28,342/3,043	15,834/2,404	-	-	-	15,834/2,404
Paraguaya Motonave Vapor	1/1	3,598/3,598	2,036/2,036	1/1	3,598/3,598	2,036/2,036	-
Inglesa Buque-tanque Vapor	2/1	62,024/12,717	28,113/7,341	2/2	7,750/7,750	7,339/7,339	20,774/7,341
Italiana Vapor	1/1	6,914/6,914	4,520/4,520	-	-	-	4,520/4,520
Japonesa Vapor	6/6	47,004/47,004	27,958/27,958	2/2	12,548/12,548	7,318/7,318	20,650/20,650
Noruega Buque-tanque Vapor	7/1	44,021/10,591	26,265/6,221	3/2	29,679/10,591	17,577/6,221	8,688/8,688
Panamena Motonave Vapor	5/4	7,447/890	4,372/376	1/1	890/890	376/376	2,996/2,996
Venezolana Vapor	1/1	2,212/2,212	1,607/1,607	-	-	-	1,607/1,607

CUADRO XI TONELAJE DE REGISTRO DE LOS BUQUES EN COMERCIO DE CABOTAJE, ENTRADOS Y SALIDOS POR MESES, 1965

M E S E S	TOTAL GENERAL			C A R G A D O S			E N L A S T R E		
	Número de buques	TONELAJE DE REGISTRO		Número de buques	TONELAJE DE REGISTRO		Número de buques	TONELAJE DE REGISTRO	
		Bruto	Neto		Bruto	Neto		Bruto	Neto
<b>R A D O S</b>	<b>1,024</b>	<b>571,762</b>	<b>327,039</b>	<b>185</b>	<b>246,600</b>	<b>142,731</b>	<b>832</b>	<b>325,162</b>	<b>184,308</b>
enero.....	95	76,312	43,657	19	24,554	19,798	76	51,758	29,919
febrero.....	91	52,172	29,667	20	9,746	5,518	71	42,426	26,149
marzo.....	88	67,554	38,997	17	39,963	23,084	71	27,591	15,919
abril.....	83	37,247	21,954	14	19,188	7,853	69	24,059	14,101
mayo.....	67	11,938	6,970	5	1,651	1,936	62	9,587	5,634
junio.....	81	30,355	17,760	19	18,079	10,518	62	12,276	7,242
julio.....	76	37,592	20,898	12	20,890	11,694	64	16,762	9,204
agosto.....	89	54,391	29,639	16	21,091	12,077	73	33,300	17,562
septiembre.....	87	60,559	34,947	18	27,428	15,921	69	33,131	19,026
octubre.....	90	48,677	29,141	20	30,430	18,894	70	18,247	10,307
noviembre.....	97	69,467	35,811	19	27,654	15,677	78	35,819	20,134
diciembre.....	80	32,198	17,658	6	11,986	6,541	74	20,212	11,117
<b>T O T A L</b>	<b>1,070</b>	<b>707,792</b>	<b>406,233</b>	<b>178</b>	<b>454,860</b>	<b>259,330</b>	<b>892</b>	<b>252,932</b>	<b>146,882</b>
enero.....	95	73,581	41,011	20	51,373	28,550	75	22,208	12,461
febrero.....	86	37,557	22,247	12	26,807	15,891	74	10,750	6,356
marzo.....	91	70,117	39,522	18	65,005	38,947	73	5,112	3,165
abril.....	78	15,646	9,343	6	10,022	5,755	72	5,624	3,588
mayo.....	73	32,531	19,114	4	28,453	16,148	69	4,078	2,966
junio.....	104	51,631	30,333	12	26,069	15,176	92	25,562	14,957
julio.....	81	54,095	30,682	9	26,574	15,298	72	27,521	15,404
agosto.....	97	81,882	46,174	22	73,839	41,738	75	8,293	4,436
septiembre.....	89	64,130	36,978	12	37,852	21,577	77	26,398	15,401
octubre.....	101	75,657	44,451	31	38,802	23,364	70	36,895	21,067
noviembre.....	91	98,091	56,853	14	46,880	28,845	77	51,211	30,008
diciembre.....	84	52,884	29,775	18	23,484	12,701	66	29,340	17,074

CUADRO XIII.- TONELAJE DE REGISTRO DE BUQUES EN CABOTAJE, ENTRADOS Y SALIDOS POR PUERTOS, 1965.

PUERTOS	TOTAL GENERAL			CARGADOS			EN LASTRE		
	Número de buques	TONELAJE DE REGISTRO		Número de buques	TONELAJE DE REGISTRO		Número de buques	TONELAJE DE REGISTRO	
		Bruto	Neto		Bruto	Neto		Bruto	Neto
<b>ENTRADOS</b>	<u>1,024</u>	<u>571,762</u>	<u>327,039</u>	<u>195</u>	<u>246,600</u>	<u>142,731</u>	<u>892</u>	<u>325,162</u>	<u>184,208</u>
Azuá.....	2	8,362	4,169	1	2,079	1,075	1	6,283	3,094
Barahona.....	39	66,952	37,611	3	11,663	6,840	96	55,289	30,771
Cabo Rojo.....	2	6,300	4,879	2	6,300	4,879	-	-	-
Santo Domingo.....	18	90,790	16,821	9	11,961	6,464	9	18,829	10,357
La Romana.....	27	86,086	49,921	14	39,176	22,887	13	46,910	27,034
Puerto Plata.....	92	196,553	111,554	71	127,473	72,521	21	69,080	39,033
Manzanillo.....	2	9,907	5,357	-	-	-	2	9,907	5,357
Sanantón.....	750	16,722	9,932	34	211	175	716	16,511	9,757
Sánchez.....	28	82,011	46,651	2	3,439	1,888	26	78,572	44,763
San Pedro de Macorís.....	64	68,079	40,144	49	44,298	26,002	15	23,781	14,142
<b>ALIDOS</b>	<u>1,070</u>	<u>307,722</u>	<u>406,213</u>	<u>178</u>	<u>454,860</u>	<u>259,230</u>	<u>892</u>	<u>252,222</u>	<u>146,883</u>
Azuá.....	6	34,742	17,649	5	32,663	16,574	1	2,079	1,075
Barahona.....	31	57,581	32,112	28	39,185	21,976	3	18,396	10,736
Cabo Rojo.....	3	12,167	7,009	1	80	60	2	12,087	6,949
Santo Domingo.....	84	239,875	198,870	47	142,981	83,645	37	96,894	55,225
La Romana.....	22	35,697	20,689	6	22,260	13,118	16	13,437	7,565
Puerto Plata.....	25	40,338	23,039	14	23,444	13,317	11	16,894	9,722
Manzanillo.....	1	10,695	6,457	-	-	-	1	10,695	6,457
Sanantón.....	757	17,000	9,937	29	509	347	728	16,491	9,590
Sánchez.....	25	75,462	42,411	24	75,458	42,407	1	4	4
San Pedro de Macorís.....	116	184,235	108,046	24	11,280	68,486	92	65,955	39,560

BANDERAS Y CLASES	TOTAL GENERAL				CARGADOS				EN LASTRE			
	Número de buques	TONELAJE DE REGISTRO		Número de buques	TONELAJE DE REGISTRO		Número de buques	TONELAJE DE REGISTRO				
		Bruto	Neto		Bruto	Neto		Bruto	Neto			
<b>I O T A I</b>	<u>1,024</u>	<u>571,762</u>	<u>327,039</u>	<u>185</u>	<u>246,600</u>	<u>142,731</u>	<u>833</u>	<u>325,162</u>	<u>184,308</u>			
MINICANA	942	236,270	135,062	154	126,406	72,992	788	109,864	62,069			
Balandro	65	823	776	56	705	662	9	118	114			
Bote	747	16,591	9,827	33	204	168	714	16,987	9,659			
Goleta	20	2,294	1,549	14	1,781	1,351	6	543	398			
Motonave	38	21,549	10,948	8	4,664	2,393	30	16,885	8,555			
Remolcador	4	181	147	3	116,876	66,869	4	181	147			
Vapor	64	192,656	110,059	39	2,176	1,756	25	75,780	49,190			
Otros buques	4	2,176	1,756	4	2,176	1,756	-	-	-			
EMANA	27	98,910	55,796	14	48,712	27,547	13	50,191	28,249			
Vapor	27	98,910	55,796	14	48,712	27,547	13	50,191	28,249			
ELGA	1	2,196	1,060	-	-	-	1	2,196	1,060			
Vapor	1	2,196	1,060	-	-	-	1	2,196	1,060			
IBERIANA	5	32,146	19,028	2	13,789	8,240	3	18,357	10,788			
Buque-tanque	1	10,699	6,427	1	10,695	6,457	-	-	-			
Vapor	4	21,447	12,601	1	3,094	1,783	3	18,957	10,788			
ANESA	4	31,415	17,651	2	18,199	10,547	2	13,216	7,104			
Vapor	4	31,415	17,651	2	18,199	10,547	2	13,216	7,104			
SPANOLA	2	10,325	6,586	-	-	-	2	10,325	6,586			
Buque de pasajeros	1	6,518	4,526	-	-	-	1	6,518	4,526			
Vapor	1	3,807	2,060	-	-	-	1	3,807	2,060			
STADOUNIDENSE	3	21,770	14,125	2	14,517	9,675	1	7,253	4,450			
Vapor	3	21,770	14,125	2	14,517	9,675	1	7,253	4,450			
IEGA	5	46,892	27,588	1	7,068	4,072	4	32,824	19,516			
Buque-tanque	4	39,824	23,516	-	-	-	4	39,824	23,516			
Vapor	1	7,068	4,072	1	7,068	4,072	-	-	-			
LANDESA	20	43,200	23,471	3	7,961	4,213	17	35,239	19,258			
Motonave	7	7,673	4,234	-	-	-	7	7,673	4,234			
Vapor	13	35,527	19,237	3	7,961	4,213	10	27,566	15,024			

NGLESA	2	8,254	4,394	-	-	-	2	8,254	4,394
Motonave	1	706	359	-	-	-	1	706	359
Vapor	1	7,548	4,035	-	-	-	1	7,548	4,035
APONESA	2	13,195	7,285	1	6,253	3,668	1	6,942	3,717
Vapor	2	13,195	7,285	1	6,253	3,668	1	6,942	3,717
ORUEGA	3	20,702	11,786	-	-	-	2	20,702	11,786
Buque-tanque	1	10,531	6,221	-	-	-	1	10,531	6,221
Vapor	2	10,171	5,565	-	-	-	2	10,171	5,565
ANAMEÑA	7	4,136	1,203	6	3,688	1,770	1	448	133
Motonave	5	3,240	1,637	5	3,240	1,637	1	448	133
Vapor	2	896	266	1	448	133	-	-	-
UIZA	1	2,351	1,204	-	-	-	1	2,351	1,204
Vapor	1	2,351	1,204	-	-	-	1	2,351	1,204



CUADRO XIV.- TONELAJE DE REGISTRO DE BUQUES EN CABOTAJE, SALIDOS DE PUERTO, POR BANDERAS Y CLASES, 1965

BANDERAS Y CLASES	TOTAL GENERAL				CARGADOS				EN LASTRE	
	Número de buques	TONELAJE DE REGISTRO		Número de buques	TONELAJE DE REGISTRO		Número de buques	TONELAJE DE REGISTRO		
		Bruto	Neto		Bruto	Neto		Bruto	Neto	
<b>TOTAL</b>	<u>1,070</u>	<u>707,792</u>	<u>406,219</u>	<u>178</u>	<u>454,860</u>	<u>259,930</u>	<u>892</u>	<u>252,932</u>	<u>146,883</u>	
INICIANA	974	245,999	140,703	118	164,840	93,128	856	81,159	47,575	
Balandro	52	642	615	9	126	110	43	516	505	
Bofe	753	16,784	9,733	27	401	245	726	16,388	9,488	
Boleta	14	872	754	5	322	273	9	550	481	
Botonave	58	27,718	13,682	90	15,952	7,643	28	11,766	6,039	
Emolcador	13	417	349	1	148	114	12	269	235	
Vapor	73	198,582	110,741	46	147,891	84,749	27	45,691	25,998	
otros buques	11	5,984	4,829	-	-	-	11	5,984	4,829	
MANA	30	120,455	66,331	20	79,531	42,781	10	40,924	23,550	
Botonave	1	4,138	2,966	1	4,138	2,966	-	-	-	
Vapor	29	116,317	63,365	19	75,393	40,415	10	40,924	23,550	
GA	1	2,935	1,932	-	-	-	1	2,935	1,932	
Vapor	1	2,935	1,932	-	-	-	1	2,935	1,932	
BERIANA	2	69,557	41,442	8	58,862	34,985	1	2,935	1,932	
Buque-tanque	2	19,255	12,200	1	9,260	5,743	1	10,695	6,457	
Vapor	7	49,602	29,242	7	49,602	29,242	-	-	-	
IESA	1	6,933	4,010	-	-	-	1	6,933	4,010	
Vapor	1	6,933	4,010	-	-	-	1	6,933	4,010	
ANOLA	2	10,325	6,586	1	6,518	4,526	1	2,807	2,060	
Buque de pasajeros	1	6,518	4,526	1	6,518	4,526	-	-	-	
Vapor	1	3,807	2,060	-	-	-	1	3,807	2,060	
TADOUNIDENSE	8	62,147	38,121	3	21,770	14,125	5	40,377	23,996	
Vapor	8	62,147	38,121	3	21,770	14,125	5	40,377	23,996	
IEGA	5	43,653	25,661	4	39,824	23,512	1	3,829	2,149	
Buque-tanque	3	29,868	17,633	3	29,868	17,633	-	-	-	
Vapor	2	13,785	8,028	1	9,956	5,879	1	3,829	2,149	
LANDESA	17	30,896	16,630	10	18,519	10,103	7	12,937	6,527	
Botonave	8	8,321	4,528	5	4,188	2,359	3	4,133	2,175	
Vapor	9	22,575	12,102	5	14,331	7,750	4	8,804	4,352	

INGLESA	4	33,688	19,076	1	7,548	4,035	3	26,140	15,041
Buque-tanque	2	25,434	14,682	-	-	-	2	25,434	14,682
Botonave	1	706	359	-	-	-	1	706	359
Vapor	1	7,548	4,035	1	7,548	4,035	-	-	-
APONESA	1	6,295	3,650	1	6,295	3,650	-	-	-
Vapor	1	6,295	3,650	1	6,295	3,650	-	-	-
DRUEGA	5	39,960	22,848	3	28,978	16,745	2	10,982	6,103
Buque-tanque	1	10,531	6,221	1	10,531	6,221	-	-	-
Vapor	4	29,429	16,627	2	18,447	10,524	2	10,982	6,103
ANAMEÑA	3	8,627	4,590	6	3,510	1,644	3	5,117	2,946
Botonave	8	4,707	2,376	6	3,510	1,644	2	1,197	732
Vapor	1	3,920	2,214	-	-	-	1	3,920	2,214
IECA	2	16,314	8,892	2	16,314	8,892	-	-	-
Vapor	2	16,314	8,892	2	16,314	8,892	-	-	-
UIZA	1	2,351	1,204	1	2,351	1,204	-	-	-
Vapor	1	2,351	1,204	1	2,351	1,204	-	-	-
TRAS BANDERAS	1	7,657	4,537	-	-	-	1	7,657	4,537
Vapor	1	7,657	4,537	-	-	-	1	7,657	4,537

PUERTOS, BANDERAS Y CLASES	TOTAL GENERAL		CARGADOS		EN LASTRE	
	Número de buques	TONELAJE DE REGISTRO		Número de buques	TONELAJE DE REGISTRO	
		Bruto	Neto		Bruto	Neto
<u>IAZUA</u>	1,024	571,762	327,039	185	246,600	142,731
Danesa	2	8,362	4,169	1	2,079	1,075
Vapor	1	6,283	3,094	-	-	-
Holandesa	1	2,079	1,075	1	2,079	1,075
Vapor	1	2,079	1,075	1	2,079	1,075
<u>BARAHONA</u>	39	66,952	37,611	3	11,663	6,840
Dominicana	24	12,200	5,937	1	520	250
Motonave	24	12,200	5,937	1	520	250
Alemana	1	4,183	2,466	-	-	-
Vapor	1	4,183	2,466	-	-	-
Liberiana	1	10,695	6,457	1	10,695	6,457
Buque-tanque	1	10,695	6,457	1	10,695	6,457
Danesa	1	6,933	4,010	-	-	-
Vapor	1	6,933	4,010	-	-	-
Griega	1	9,956	5,879	-	-	-
Buque-tanque	1	9,956	5,879	-	-	-
Holandesa	2	12,006	6,508	-	-	-
Motonave	4	3,110	1,754	-	-	-
Vapor	5	8,896	4,754	-	-	-
Noruega	1	10,531	6,221	-	-	-
Buque-tanque	1	10,531	6,221	-	-	-
Panaména	1	448	133	1	448	133
Motonave	1	448	133	1	448	133
<u>CABO ROJO</u>	2	6,300	4,879	2	6,300	4,879
Dominicana	1	80	60	1	80	60
Goleta	1	80	60	1	80	60

Estadounidense	1	6,220	4,819	1	6,220	4,819
Vapor	1	6,220	4,819	1	6,220	4,819
<u>SANTO DOMINGO</u>	18	30,730	16,821	9	11,961	6,464
Dominicana	12	7,200	3,777	8	6,832	3,444
Goleta	6	1,445	776	3	1,120	560
Motonave	5	2,320	1,117	4	2,080	1,000
Vapor	1	3,035	1,884	1	3,035	1,884
Alemana	3	14,741	8,200	1	5,326	3,020
Vapor	3	14,741	8,200	1	5,326	3,020
Belga	1	2,196	1,060	-	-	-
Vapor	1	2,196	1,060	-	-	-
Holandesa	1	1,078	599	-	-	-
Vapor	1	1,078	599	-	-	-
Noruega	1	5,575	3,185	-	-	-
Vapor	1	5,575	3,185	-	-	-
<u>LA ROMANA</u>	27	86,086	49,921	14	39,176	22,887
Dominicana	15	24,150	13,984	10	22,138	12,974
Balandro	2	21	21	2	21	21
Goleta	1	95	72	1	95	72
Motonave	3	1,114	548	-	-	-
Remolcador	3	148	114	-	-	-
Vapor	8	22,772	13,229	7	22,022	12,881
Alemana	2	5,510	3,241	1	2,576	1,443
Vapor	2	5,510	3,241	1	2,576	1,443
Liberiana	2	11,200	6,419	-	-	-
Vapor	2	11,200	6,419	-	-	-
Danesa	1	13,066	7,718	1	13,066	7,718
Vapor	1	13,066	7,718	1	13,066	7,718
Estadounidense	1	7,253	4,450	-	-	-
Vapor	1	7,253	4,450	-	-	-
Griega	1	9,956	5,879	-	-	-
Buque-tanque	1	9,956	5,879	-	-	-
Holandesa	1	5,301	3,084	-	-	-
Vapor	1	5,301	3,084	-	-	-
Inglésa	2	8,254	4,394	-	-	-
Motonave	1	706	359	-	-	-
Vapor	1	7,548	4,035	-	-	-

CUADRO XV. (Continuación)

PUERTOS, BANDERAS Y CLASES	TOTAL GENERAL		CARGADOS		EN LASTRE	
	Número de buques	TONELAJE DE REGISTRO		Número de buques	TONELAJE DE REGISTRO	
		Bruto	Neto		Bruto	Neto
<b>LA ROMANA (Cenclo)</b>						
Panaméa	2	1,396	752	2	1,396	752
Motonave	2	1,396	752	2	1,396	752
<b>PUERTO PLATA</b>						
Dominicana	92	196,553	111,554	71	127,473	72,521
Balandro	60	86,164	49,553	53	75,836	43,631
Goleta	22	319	272	20	291	248
Motonave	10	540	510	9	486	459
Vapor	2	1,562	861	1	912	513
	26	83,643	47,910	29	74,947	42,411
<b>Alemana</b>						
Vapor	16	56,594	31,823	12	40,817	23,084
	16	56,594	31,823	12	40,817	23,084
<b>Liberiana</b>						
Vapor	1	3,094	1,783	1	3,094	1,783
	1	3,094	1,783	1	3,094	1,783
<b>Española</b>						
Buque de pasajeros	2	10,325	6,586			
Vapor	1	6,518	4,526			
	1	3,807	2,060			
<b>Griega</b>						
Buque-tanque	1	9,956	5,879			
	1	9,956	5,879			
<b>Holandesa</b>						
Motonave	6	21,181	11,328	2	5,882	2,198
Vapor	1	3,008	1,603			
	5	18,173	9,725	2	5,882	3,198
<b>Noruega</b>						
Vapor	1	4,596	2,380			
	1	4,596	2,380			
<b>Panaméa</b>						
Motonave	4	2,292	1,018	3	1,844	885
Vapor	2	1,996	752	2	1,996	752
	2	896	266	1	448	133
<b>Suiza</b>						
Vapor	1	2,351	1,204			
	1	2,351	1,204			

<b>MANZANILLO</b>						
Alemana	2	9,907	5,357			
Vapor	1	2,965	1,640			
	1	2,965	1,640			
<b>Japonesa</b>						
Vapor	1	6,942	3,717			
	1	6,942	3,717			
<b>SAMANA</b>						
Dominicana	750	16,722	9,932	34	211	175
Balandro	150	16,722	9,932	94	211	175
Bote	1	7	7	1	7	7
Goleta	747	16,591	9,827	39	204	168
Motonave	1	54	51			
	1	70	47			
<b>SANCHEZ</b>						
Dominicana	28	82,011	46,651	2	3,439	1,888
Balandro	22	65,539	37,348	2	3,439	1,888
Vapor	1	65,535	37,344	1	3,435	1,884
<b>Alemana</b>						
Vapor	4	14,917	8,426			
	4	14,917	8,426			
<b>Holandesa</b>						
Motonave	2	1,555	877			
	2	1,555	877			
<b>SAN PEDRO DE MACORIS</b>						
Dominicana	64	68,079	40,144	49	44,298	26,002
Balandro	58	24,215	14,471	45	17,547	10,577
Goleta	39	472	472	32	382	382
Motonave	1	80	80			
Remolcador	2	1,152	630	2	1,152	630
Vapor	3	33	33			
Otros buques	9	20,202	11,500	7	13,937	7,802
	4	2,176	1,756	4	2,176	1,756
<b>Liberiana</b>						
Vapor	1	7,157	4,369			
	1	7,157	4,369			
<b>Danesa</b>						
Vapor	1	5,133	2,829	1	5,133	2,829
	1	5,133	2,829	1	5,133	2,829
<b>Estadounidense</b>						
Vapor	1	8,297	4,856	1	8,297	4,856
	1	8,297	4,856	1	8,297	4,856
<b>Griega</b>						
Buque-tanque	2	17,024	9,951	1	7,068	4,072
Vapor	1	9,956	5,879	1	7,068	4,072
	1	7,068	4,072	1	7,068	4,072
<b>Japonesa</b>						
Vapor	1	6,253	3,668	1	6,253	3,668
	1	6,253	3,668	1	6,253	3,668

PUERTOS, BANDERAS Y CLASES	TOTAL GENERAL				CARGADOS				EN LASTRE	
	Número de buques	TONELAJE DE REGISTRO		Número de buques	TONELAJE DE REGISTRO		Número de buques	TONELAJE DE REGISTRO		
		Bruto	Neto		Bruto	Neto		Bruto	Neto	
<b>TOTAL</b>	1,070	707,792	406,213	178	454,860	259,330	892	252,932	146,883	
<b>AZUA</b>										
Alemana	6	34,742	17,649	5	32,663	16,574	1	2,079	1,075	
Vapor	3	16,349	7,682	3	16,349	7,682	-	-	-	
	3	16,349	7,682	3	16,349	7,682	-	-	-	
Holandesa	1	2,079	1,075	-	-	-	1	2,079	1,075	
Vapor	1	2,079	1,075	-	-	-	1	2,079	1,075	
Sueca	2	16,314	8,892	2	16,314	8,892	-	-	-	
Vapor	2	16,314	8,892	2	16,314	8,892	-	-	-	
<b>BARAHONA</b>										
Dominicana	31	57,581	32,112	28	39,185	21,976	3	18,396	10,736	
Motonave	23	14,471	7,308	22	11,440	5,500	1	2,031	1,808	
Vapor	22	11,440	5,500	22	11,440	5,500	-	-	-	
	1	3,031	1,808	-	-	-	1	3,031	1,808	
Alemana	1	4,321	2,313	1	4,321	2,313	-	-	-	
Vapor	1	4,321	2,313	1	4,321	2,313	-	-	-	
Estadounidense	1	8,297	4,856	-	-	-	1	8,297	4,856	
Vapor	1	8,297	4,856	-	-	-	1	8,297	4,856	
Griega	1	2,956	5,879	1	2,956	5,879	-	-	-	
Buque-tanque	1	9,956	5,879	1	9,956	5,879	-	-	-	
Holandesa	1	1,078	599	1	1,078	599	-	-	-	
Vapor	1	1,078	599	1	1,078	599	-	-	-	
Japonesa	1	6,295	3,650	1	6,295	3,650	-	-	-	
Vapor	1	6,295	3,650	1	6,295	3,650	-	-	-	
Noruega	2	12,643	7,257	1	5,575	3,185	1	7,068	4,072	
Vapor	2	12,643	7,257	1	5,575	3,185	1	7,068	4,072	
Panamena	1	520	250	1	520	250	-	-	-	
Motonave	1	520	250	1	520	250	-	-	-	

30 ROJO	12,167	7,009	60	4	80	60	2	12,087	6,949
Jomintcana	80	60	60	1	80	60	1	80	60
Goleta	1	4,918	4,918	-	-	-	1	8,173	4,918
Estadounidense	1	8,173	4,918	-	-	-	1	8,173	4,918
Vapor	1	8,173	4,918	-	-	-	1	8,173	4,918
Noruega	1	2,031	2,031	-	-	-	1	2,031	2,031
Vapor	1	2,031	2,031	-	-	-	1	2,031	2,031
<b>ATO DOMINGO</b>									
Jomintcana	84	239,875	198,870	47	142,981	89,645	37	26,894	55,225
Balandra	2	47,581	26,368	20	25,924	20,939	19	11,657	6,009
Goleta	2	26	24	1	15	12	1	15	12
Motonave	29	175	192	1	80	60	1	95	72
Remolcador	1	11,976	5,896	1	9,762	1,795	1	8,114	4,041
Vapor	11	148	114	1	148	114	1	148	114
	11	35,956	20,262	10	31,921	18,978	1	3,435	1,884
Alemana	16	67,465	38,484	8	33,466	18,795	8	33,292	19,699
Vapor	16	67,465	38,484	8	33,466	18,795	8	33,292	19,699
Liberiana	1	8,550	5,144	1	8,550	5,144	-	-	-
Vapor	1	8,550	5,144	1	8,550	5,144	-	-	-
Danesa	1	6,993	4,010	-	-	-	1	6,993	4,010
Vapor	1	6,993	4,010	-	-	-	1	6,993	4,010
Española	2	10,925	6,586	1	6,518	4,526	1	3,807	2,060
Buque de pasajeros	1	6,518	4,526	1	6,518	4,526	-	-	-
Vapor	1	3,807	2,060	-	-	-	1	3,807	2,060
Estadounidense	4	29,023	18,575	3	21,770	14,135	4	7,253	4,450
Vapor	4	29,023	18,575	3	21,770	14,135	1	7,253	4,450
Griega	3	23,741	13,993	2	19,912	11,754	1	3,829	2,149
Buque-tanque	2	19,912	11,754	2	19,912	11,754	-	-	-
Vapor	1	3,829	2,149	-	-	-	1	3,829	2,149
Holandesa	3	16,628	9,009	3	14,549	7,934	1	2,079	1,075
Motonave	3	4,186	2,953	3	4,186	2,953	-	-	-
Vapor	4	12,440	6,056	3	10,361	5,581	1	2,079	1,075
Inglesa	3	26,140	15,041	-	-	-	3	26,140	15,041
Buque-tanque	2	25,434	14,682	-	-	-	2	25,434	14,682
Motonave	1	706	359	-	-	-	1	706	359
Panamena	6	3,489	1,750	4	2,292	1,018	2	1,197	732
Motonave	6	3,489	1,750	4	2,292	1,018	2	1,197	732

CUADRO XVI (Continuación)

PUERTOS, BANDERAS Y CLASES	TOTAL GENERAL				CARGADOS				EN LASTRE		
	Número de buques	TONELAJE DE REGISTRO		Número de buques	TONELAJE DE REGISTRO		Número de buques	TONELAJE DE REGISTRO			
		Bruto	Neto		Bruto	Neto		Bruto	Neto		
<b>A. ROMANA</b>											
Dominicana	22	35,697	20,683	6	22,260	13,118	16	13,118	16	13,118	7,565
Balandro	20	25,964	14,871	1	12,527	7,306	16	19,497	16	19,497	7,565
Goleta	1	21	72	-	-	-	2	21	2	21	72
Motonave	8	95	1,512	-	-	-	8	95	8	95	1,512
Remolcador	1	2,928	114	-	-	-	1	2,928	1	2,928	114
Vapor	8	22,772	13,152	4	12,527	7,306	4	10,245	4	10,245	5,846
Alemana	1	2,576	1,443	1	2,576	1,443	-	-	-	-	-
Vapor	1	2,576	1,443	1	2,576	1,443	-	-	-	-	-
Liberiana	1	7,157	4,369	1	7,157	4,369	-	-	-	-	-
Vapor	1	7,157	4,369	1	7,157	4,369	-	-	-	-	-
<b>UERTO PLATA</b>											
Dominicana	25	40,398	23,039	14	23,444	13,217	11	16,894	11	16,894	2,722
Balandro	19	12,940	7,677	11	12,672	7,434	8	268	8	268	243
Goleta	10	148	125	6	92	77	4	56	4	56	48
Vapor	4	266	246	1	54	51	4	212	4	212	195
	4	12,526	7,306	4	12,526	7,306	-	-	-	-	-
Alemana	4	16,098	8,803	3	10,772	5,883	1	5,826	1	5,826	3,020
Vapor	4	16,098	8,803	3	10,772	5,883	1	5,826	1	5,826	3,020
Estadounidense	1	8,297	4,856	-	-	-	1	8,297	1	8,297	4,856
Vapor	1	8,297	4,856	-	-	-	1	8,297	1	8,297	4,856
Holandesa	1	3,003	1,603	-	-	-	1	3,003	1	3,003	1,603
Motonave	1	3,003	1,603	-	-	-	1	3,003	1	3,003	1,603
<b>ANZANILLO</b>											
Liberiana	1	10,695	6,457	-	-	-	1	10,695	1	10,695	6,457
Buque-tanque	1	10,695	6,457	-	-	-	1	10,695	1	10,695	6,457
<b>AMAYA</b>											
Dominicana	757	17,000	9,397	29	509	347	728	16,491	728	16,491	3,590
Balandro	757	17,000	9,397	29	509	347	728	16,491	728	16,491	3,590
Goleta	4	16,784	9,793	27	401	245	2	16,989	2	16,989	9,488
	4	216	204	2	108	102	2	108	2	108	102

<b>ANCHEZ</b>											
Dominicana	25	75,462	42,411	24	75,458	42,407	1	42,407	1	42,407	4
Balandro	22	66,216	37,418	21	66,212	37,414	1	37,414	1	37,414	4
Goleta	1	4	4	-	-	-	-	-	-	-	-
Vapor	20	750	348	1	750	348	-	-	-	-	-
	20	65,462	37,066	20	65,462	37,066	-	-	-	-	-
Alemana	2	6,895	3,789	2	6,895	3,789	-	-	-	-	-
Motonave	1	4,138	2,366	1	4,138	2,366	-	-	-	-	-
Vapor	1	2,757	1,423	1	2,757	1,423	-	-	-	-	-
Suiza	1	2,351	1,204	1	2,351	1,204	-	-	-	-	-
Vapor	1	2,351	1,204	1	2,351	1,204	-	-	-	-	-
<b>AN PEDRO DE MACORIS</b>											
Dominicana	116	184,235	108,046	24	118,280	68,486	92	65,955	92	65,955	39,560
Balandro	93	61,747	37,064	10	25,476	14,708	83	36,271	83	36,271	22,356
Goleta	1	443	441	2	21	21	35	422	35	422	420
Motonave	4	40	40	-	-	-	1	40	4	40	486
Remolcador	11	724	486	-	-	-	4	724	11	724	486
Vapor	29	121	121	8	25,455	14,687	21	28,980	21	28,980	16,460
Otros buques	11	54,435	31,147	-	-	-	11	5,984	11	5,984	4,829
Alemana	3	6,751	3,717	2	5,152	2,886	1	1,592	1	1,592	831
Vapor	3	6,751	3,717	2	5,152	2,886	1	1,592	1	1,592	831
Belga	1	2,935	1,932	-	-	-	1	2,935	1	2,935	1,932
Vapor	1	2,935	1,932	-	-	-	1	2,935	1	2,935	1,932
Liberiana	6	43,155	25,472	6	43,155	25,472	-	-	-	-	-
Buque-tanque	1	9,260	5,743	1	9,260	5,743	-	-	-	-	-
Vapor	5	33,895	19,729	5	33,895	19,729	-	-	-	-	-
Estadounidense	1	8,257	4,916	-	-	-	1	8,257	1	8,257	4,916
Vapor	1	8,257	4,916	-	-	-	1	8,257	1	8,257	4,916
Griega	1	9,956	5,879	1	9,956	5,879	-	-	-	-	-
Vapor	1	9,956	5,879	1	9,956	5,879	-	-	-	-	-
Holandesa	3	4,022	2,142	1	2,892	1,570	-	-	-	-	-
Motonave	2	1,930	572	1	2,892	1,570	2	1,190	2	1,190	572
Vapor	1	2,892	1,570	1	2,892	1,570	-	-	-	-	-
Inglesa	3	11,694	6,237	1	7,548	4,035	2	4,086	2	4,086	2,202
Vapor	3	11,694	6,237	1	7,548	4,035	2	4,086	2	4,086	2,202
Noruega	2	23,403	13,560	2	23,403	13,560	-	-	-	-	-
Buque-tanque	1	10,531	6,221	1	10,531	6,221	-	-	-	-	-
Vapor	1	12,872	7,339	1	12,872	7,339	-	-	-	-	-

PUERTOS, BANDERAS Y CLASES	TOTAL GENERAL				CARGADOS				EN LASTRE	
	Número de buques	TONELAJE DE REGISTRO		Número de buques	TONELAJE DE REGISTRO		Número de buques	TONELAJE DE REGISTRO		
		Bruto	Neto		Bruto	Neto		Bruto	Neto	
PEDRO DE MACORIS (Concl.)	2	4,618	2,590	1	698	376	1	2,920	2,214	
anameña	1	698	376	-	698	376	1	-	-	
Motonave.....		3,920	2,214		-	-		3,920	2,214	
Vapor.....										
tres banderas	1	7,657	4,537	-	-	-	1	7,657	4,537	
Vapor.....	1	7,657	4,537	-	-	-	1	7,657	4,537	

## MOVIMIENTO AEREO

GUADRO XVII. ENTRADA Y SALIDA DE AVIONES POR MESES, 1965

a) Tráfico Interno.

MESES	Número de vuelos	Kilómetros volados	Número de pasajeros	Pasajeros Kilómetros recorridos	Carga (Toneladas métricas)	Toneladas Kilómetros recorridos
<b>ENTRADA</b>	<b>68</b>	<b>12,141</b>	<b>874</b>	<b>1,153,755</b>	-	-
Enero.....	9	588	75	44,100	-	-
Febrero.....	1	137	-	-	-	-
Marzo.....	3	470	2	392	-	-
Abril.....	2	392	55	21,560	-	-
Mayo.....	2	392	52	20,384	-	-
Junio.....	7	1,313	86	99,055	-	-
Julio.....	9	1,764	107	188,748	-	-
Agosto.....	9	1,764	196	345,744	-	-
Septiembre.....	8	1,509	157	210,464	-	-
Octubre.....	11	2,031	144	223,308	-	-
Noviembre.....	3	411	-	-	-	-
Diciembre.....	10	1,370	-	-	-	-
<b>SALIDA</b>	<b>52</b>	<b>9,949</b>	<b>776</b>	<b>991,078</b>	<b>3</b>	<b>40,568</b>
Enero.....	3	588	77	19,404	2	38,804
Febrero.....	-	-	-	-	1	1,764
Marzo.....	1	196	9	1,764	-	-
Abril.....	2	392	21	8,232	-	-
Mayo.....	2	392	56	21,952	-	-
Junio.....	7	1,313	78	89,650	-	-
Julio.....	9	1,764	97	171,108	-	-
Agosto.....	9	1,764	143	252,252	-	-
Septiembre.....	8	1,509	145	194,000	-	-
Octubre.....	10	1,894	150	232,716	-	-
Noviembre.....	-	-	-	-	-	-
Diciembre.....	1	137	-	-	-	-

## CUADRO XVIII. ENTRADA Y SALIDA DE AVIONES POR MESES, 1965

## b) Tráfico Internacional.

MESES	Número de vuelo	Kilómetros volados	Número de pasajeros	Pasajeros Kilómetros recorridos	Carga (Toneladas métricas)	Toneladas kilómetros recorridos
<b>ENTRADA</b>	<b>3,374</b>	<b>2,445,624</b>	<b>95,229</b>	<b>4,507,115,690</b>	<b>3,048</b>	<b>75,104,346</b>
Enero.....	406	323,272	7,883	480,698,474	324	10,138,170
Febrero.....	396	293,544	7,636	451,165,044	412	10,970,288
Marzo.....	342	274,300	8,066	398,420,448	375	10,009,462
Abril.....	236	181,916	6,457	231,634,918	208	3,957,300
Mayo.....	118	73,996	2,994	71,454,188	41	382,852
Junio.....	201	132,442	7,125	234,586,708	92	2,030,624
Julio.....	215	152,504	7,013	306,653,792	168	3,159,292
Agosto.....	237	162,372	7,998	351,523,628	178	3,329,700
Septiembre.....	254	172,358	7,901	367,623,318	224	2,976,264
Octubre.....	259	177,546	8,255	364,006,988	231	5,330,354
Noviembre.....	312	216,944	7,626	327,568,216	371	8,336,462
Diciembre.....	398	284,430	16,269	921,779,908	424	14,423,578
<b>SALIDA</b>	<b>3,340</b>	<b>2,487,909</b>	<b>108,853</b>	<b>4,893,491,698</b>	<b>2,204</b>	<b>52,869,374</b>
Enero.....	404	306,044	11,550	696,579,014	153	4,875,042
Febrero.....	374	284,698	8,585	456,681,064	347	10,052,510
Marzo.....	329	252,176	8,802	351,207,262	219	5,460,730
Abril.....	234	179,396	6,828	243,247,932	86	1,242,382
Mayo.....	99	69,118	3,576	74,560,014	25	60,300
Junio.....	202	134,994	8,041	354,221,360	79	1,277,464
Julio.....	240	188,263	10,156	417,947,410	119	2,473,248
Agosto.....	236	176,188	9,738	404,662,112	146	1,698,790
Septiembre.....	269	214,932	9,580	406,428,022	161	3,449,982
Octubre.....	246	186,986	9,450	372,258,624	226	4,718,612
Noviembre.....	305	205,628	7,353	302,449,128	320	7,320,796
Diciembre.....	402	285,486	15,194	813,249,696	323	16,237,618



CUADRO XIX.- ENTRADA Y SALIDA DE AVIONES POR AEROPUERTOS, 1965

AEROPUERTOS	Número de vuelo	Kilómetros volados	Número de pasajeros	Pasajeros-Kilómetros recorridos	Carga (Toneladas métricas)	Toneladas Kilómetros recorridos
<b>A) TRAFICO INTERNO</b>						
<b>ENTRADA</b>	<u>68</u>	<u>12,141</u>	<u>874</u>	<u>1,153,755</u>	-	-
Santiago.....	19	2,603	6	822	-	-
Cabo Rojo.....	47	9,212	866	1,152,281	-	-
Puerto Plata.....	2	326	2	652	-	-
<b>SALIDA</b>	<u>52</u>	<u>9,949</u>	<u>776</u>	<u>991,078</u>	<u>3</u>	<u>40,568</u>
Santo Domingo.....	51	9,812	774	990,804	3	40,568
Santiago.....	1	137	2	274	-	-
<b>B) TRAFICO INTERNACIONAL</b>						
<b>ENTRADA</b>	<u>3,374</u>	<u>2,445,624</u>	<u>95,223</u>	<u>4,507,115,630</u>	<u>3,048</u>	<u>75,104,346</u>
Santo Domingo.....	3,374	2,445,624	95,223	4,507,115,630	3,048	75,104,346
<b>SALIDA</b>	<u>3,340</u>	<u>2,483,909</u>	<u>108,853</u>	<u>4,893,491,638</u>	<u>2,204</u>	<u>52,863,374</u>
Santo Domingo.....	3,340	2,483,909	108,853	4,893,491,638	2,204	52,863,374

CUADRO XX.- ENTRADA SALIDA DE AVIONES A SANTO DOMINGO, POR PAISES, 1965  
b) Tráfico Internacional.

PAISES	Número de vuelos	Kilómetros volados	Número de pasajeros	Pasajeros-Kilómetros recorridos	Carga (Toneladas métricas)	Toneladas Kilómetros recorridos
<b>ENTRADA</b>	<b>3,374</b>	<b>2,445,624</b>	<b>95,229</b>	<b>4,507,115,630</b>	<b>3,048</b>	<b>75,104,346</b>
Estados Unidos de América.....	674	1,194,222	24,561	879,285,666	1,292	36,817,012
Puerto Rico.....	1,992	800,784	60,996	3,499,514,886	1,545	37,201,484
Curazao.....	257	188,894	5,728	136,116,170	91	310,598
Haití.....	213	54,954	869	3,574,848	107	308,568
Jamaica.....	45	32,940	735	3,315,960	-	-
Venezuela.....	193	179,890	2,934	45,308,400	73	466,684
<b>SALIDA</b>	<b>3,340</b>	<b>2,483,909</b>	<b>108,853</b>	<b>4,393,491,698</b>	<b>2,204</b>	<b>52,863,274</b>
Estados Unidos de América.....	726	1,307,460	27,617	1,087,830,982	1,134	32,311,158
Puerto Rico.....	1,739	699,078	67,640	3,479,420,550	841	17,959,320
Curazao.....	273	199,681	9,168	267,677,122	198	2,352,274
Haití.....	396	102,168	1,022	8,164,926	27	208,722
Jamaica.....	63	46,116	657	3,534,828	-	-
Venezuela.....	143	129,406	2,749	46,863,230	4	37,200

SANTO DOMINGO, D. N.  
Abril de 1967.-  
AÑO DEL DESARROLLO\*  
da.-





OFICINA NACIONAL DE ESTADISTICA  
Centro de Documentación - CENDOC  
ONE-CENDOC / RD / M06.04.00m.1962-1965 vol.7-9



0 0 0 4 6 1 3

