



SECRETARIADO TECNICO DE LA PRESIDENCIA
Oficina Nacional de Estadística
SANTO DOMINGO, D.N.



República Dominicana

INFORMATIVO ESTADISTICO



MUERTES TRAGICAS 1997 Y 1998

Santo Domingo

R.D

1997-1998



1997-1998

THE FORMATION OF STADIUMS



MULTIPLYING TRAGICS 1997-1998



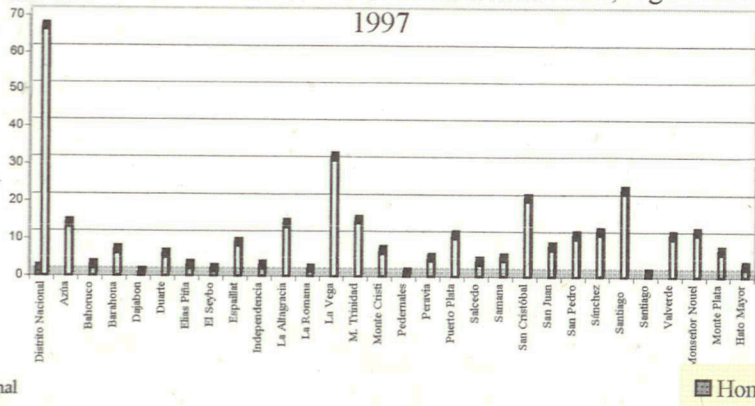
**NUMERO DE MUERTES OCURRIDAS EN
 ACCIDENTES DE TRANSITO TERRESTRE,
 POR, SEGÚN PROVINCIA, 1997.**

Provincia	Total	Hombres	Mujeres
Total	1,608	1,318	290
Distrito Nacional	370	304	66
Azúa	58	45	13
Bahoruco	11	9	2
Barahona	22	16	6
Dajabon	14	14	-
Duarte	52	47	5
Elias Piña	6	4	2
El Seybo	15	14	1
Españillat	42	34	8
Independencia	10	8	2
La Altagracia	57	44	13
La Romana	19	18	1
La Vega	131	100	31
M. Trinidad Sánchez	55	41	14
Monte Cristi	33	27	6
Pedernales	1	1	-
Peravia	40	36	4
Puerto Plata	75	65	10
Salcedo	17	14	3
Samana	21	17	4
San Cristóbal	101	81	20
San Juan	31	24	7
San Pedro Macorís	59	49	10
Sánchez Ramírez	33	22	11
Santiago	152	130	22
Santiago Rodríguez	2	2	-
Valverde	67	57	10
Monseñor Nouel	71	60	11
Monte Plata	24	18	6
Hato Mayor	19	17	2

(-) Cifras no Disponibles

Fuente: Policía Nacional

Numero de Muertes en Accidentes de Transito Terrestres, según Provincia,



Fuente: Policía Nacional

ACUMULADO DE ACCIDENTES QUE CAUSARON MUERTES, SEGÚN MESES.

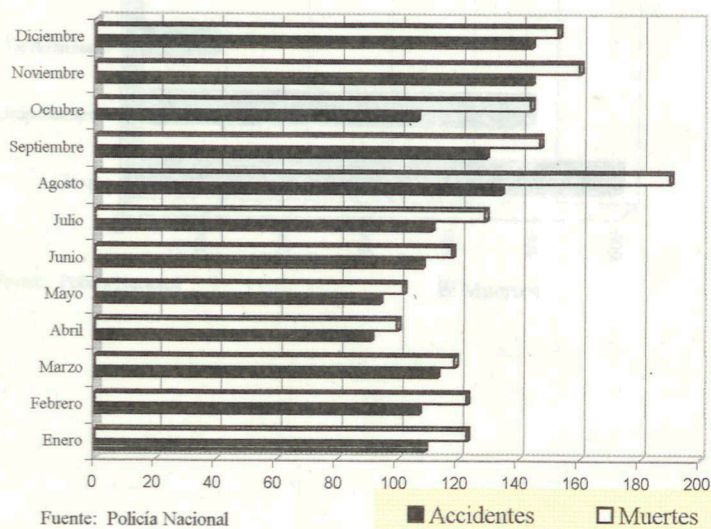
MUERTES, SEGÚN MESES, 1997

Meses	Accidentes	Muertes
Total	1,390	1,608
Enero	109	123
Febrero	107	123
Marzo	113	119
Abril	91	100
Mayo	94	102
Junio	108	118
Julio	111	129
Agosto	134	190
Septiembre	129	147
Octubre	106	144
Noviembre	144	160
Diciembre	144	153

(-) Cifras no Disponibles

Fuente: Policía Nacional

Numero de Accidentes que Causaron Muertes, según Meses, 1997



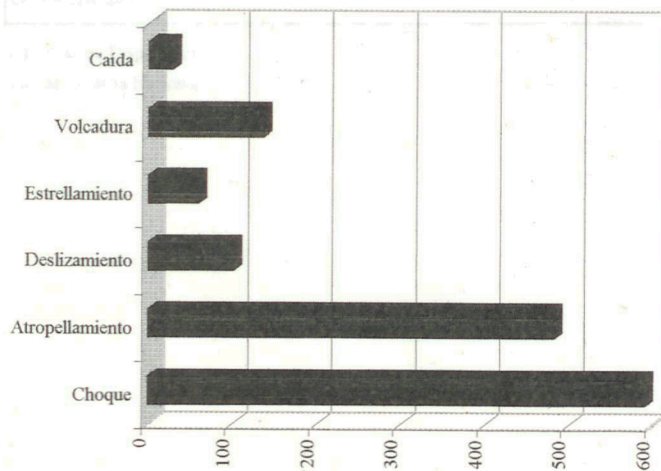


ACCIDENTES DE TRANSITO TERRESTRES QUE CAUSARON MUERTES, SEGÚN CAUSAS 1997

Causa	Cantidad
Total	1390
Choque	590
Atropellamiento	482
Deslizamiento	100
Estrellamiento	57
Volcadura	135
Caída	26

Fuente: Policía Nacional

Accidentes que Causaron Muertes, 1997.



Fuente: Policía Nacional

■ Muertes



SECRETARADO TECNICO DE LA PRESIDENCIA
Oficina Nacional de Estadística
SANTO DOMINGO, D.N.



**SUICIDIOS OCURRIDOS, POR SEXO,
SEGÚN MEDIO EMPLEADO, 1997.**

Medios Empleados	Total	Sexo	
		Hombres	Mujeres
Total	359	309	50
Arma de Fuego	72	68	4
Arma Perfor Cortante	-	-	-
Arma Blanca	2	2	-
Sumersión	10	7	3
Envenenamiento	85	69	16
Ahorcamiento	173	151	22
Fuego	4	3	1
Lanzamiento de Altura	13	9	4
Otros Medios	-	-	-

(-) Cifras no Disponibles

Fuente: Policía Nacional



SUICIDIOS OCURRIDOS, POR NACIONALIDAD Y SEXO, 1997.

Nacionalidad	Total	Sexo	
		Hombres	Mujeres
Total	359	309	50
Dominicana	341	292	49
Haitiana	4	4	-
Venezolana	1	1	-
Alemana	1	1	-
China	1	-	1
Española	1	1	-
Canadiense	1	1	-
Suiza	1	1	-
Desconocida	8	8	-

(-) Cifras no Disponibles

Fuente: Policía Nacional

(-) Cifras no Disponibles

Fuente: Policía Nacional



SUICIDIOS OCURRIDOS EN EL PAIS
**SUICIDIOS OCURRIDOS, POR SEXO,
 SEGÚN EDAD, 1997.**

Edad	Total	Sexo	
		Hombres	Mujeres
Total	359	309	50
< 15 AÑOS	8	6	2
15-19	30	23	7
20-24	58	51	7
25-29	48	43	5
30-34	25	20	5
35-39	32	30	2
40-44	22	18	4
45-49	14	13	1
50-54	17	17	-
55-59	11	10	1
60-64	15	13	2
65 Y Mas	46	37	9
Ignorados	33	28	5

(-) Cifras no Disponibles

Fuente: Policía Nacional

Provincia	Total	Hombres	Mujeres
Barahona	1	1	0
Buena Vista	1	1	0
El Seibo	1	1	0
San Cristóbal	1	1	0
San Juan	1	1	0
San Pedro de Macoris	1	1	0
Santiago	1	1	0
Santiago Rodríguez	1	1	0
Valverde	1	1	0
Yamaguchi y Nouel	1	1	0
Yarey	1	1	0
Yuma	1	1	0

(-) Cifras no Disponibles

Fuente: Policía Nacional



**SUICIDIOS OCURRIDOS EN EL PAIS,
POR SEXO, SEGÚN PROVINCIA, 1997.**

Provincia	Total	Sexo	
		Hombres	Mujeres
Total	359	309	50
Distrito Nacional	99	86	13
Azúa	7	7	-
Bahoruco	4	4	-
Barahona	5	5	-
Dajabon	5	5	-
Duarte	13	13	-
Elias Piña	-	-	-
El Seybo	7	5	2
Españillat	7	5	2
Independencia	-	-	-
La Altagracia	12	12	-
La Romana	11	9	2
La Vega	20	17	3
M. Trinidad Sánchez	5	5	-
Monte Cristi	8	7	1
Pedernales	1	1	-
Peravia	11	7	4
Puerto Plata	17	14	3
Salcedo	4	4	-
Samana	1	1	-
San Cristóbal	15	14	1
San Juan	11	8	3
San Pedro Macorís	12	9	3
Sánchez Ramírez	7	5	2
Santiago	46	38	8
Santiago Rodríguez	4	3	1
Valverde	3	3	-
Monseñor Nouel	7	6	1
Monte Plata	11	10	1
Hato Mayor	6	6	-

(-) Cifras no Disponibles

Fuente: Policía Nacional

"OFICINA NACIONAL DE ESTADISTICA"
"CENTRO DE DOCUMENTACION"



SUICIDIOS OCURRIDOS EN EL PAIS, POR SEXO, SEGÚN LUGAR DEL HECHO, 1997

Edad	Total	Sexo	
		Hombres	Mujeres
Total	359	309	50
Domicilio Propio	203	175	28
Lugar de Trabajo	12	12	-
Otra Casa	-	-	-
Hotel	5	4	1
Calle, Parque o Camino	4	4	-
Campo	25	20	5
Cárcel	4	4	-
Hospital	3	3	-
Mar o Río	1-	7	3
Puente	12	8	4
Otros Lugares	34	31	3
Lugar no Especificado	47	41	6

(-) Cifras no Disponibles

Fuente: Policía Nacional



**NUMERO DE PERSONAS ELECTROCUTADAS EN EL PAIS,
 SEGÚN JURISDICCIONES PROVINCIALES. 1998.**

Por sexo y causa

Jurisdicciones Provinciales	Víctimas			Cable Eléctrico	Rayo	Televisión	Neveras	Otros
	Total	Hombres	Mujeres					
Total	259	211	48	212	8	3	11	25
Distrito Nacional	95	77	18	77	-	2	6	10
Azua	9	8	1	9	-	-	-	-
Bahoruco	2	2	-	1	-	-	-	1
Barahona	9	6	3	7	-	-	-	2
Dajabon	1	1	-	-	1	-	-	-
Duarte	4	3	1	4	-	-	-	-
Elías Piña	2	2	-	-	2	-	-	-
El Seibo	4	3	1	2	2	-	-	-
Españolat	3	3	-	3	-	-	-	-
Hato Mayor	1	1	-	-	-	-	-	1
La Altagracia	3	3	-	3	-	-	-	-
La Romana	9	8	1	7	-	-	-	2
La Vega	8	7	1	6	-	-	-	2
Maria Trinidad Sánchez	6	5	1	6	-	-	-	-
Monte Cristi	5	3	2	3	1	-	-	1
Monte Plata	9	9	-	7	-	-	-	2
Monseñor Nouel	2	2	-	2	-	-	-	-
Peravia	14	9	5	14	-	-	-	-
Puerto Plata	7	7	-	7	-	-	-	-
Salcedo	5	4	1	4	1	-	-	-
Samana	8	8	-	8	-	-	-	-
Sánchez Ramírez	3	2	1	2	-	1	-	1
San Cristóbal	20	16	4	17	-	-	1	1
San Juan	9	8	1	7	1	-	-	1
San Pedro de Macorís	12	7	5	10	-	-	2	-
Santiago	6	5	1	4	-	-	1	1
Valverde	3	2	1	2	-	-	1	-

Nota: (-) Información no disponible

Fuente: Policía Nacional



NUMERO DE PERSONAS AHOGADAS EN EL PAIS,
SEGÚN JURISDICCIONES PROVINCIALES. 1998.

Por, solo lugares de ocurrencia

Jurisdicciones Provinciales	Víctimas			Playa	Ríos	Canales	Otros
	Total	Hombres	Mujeres				
Total	507	407	100	81	234	55	137
Distrito Nacional	86	67	19	22	30	1	33
Azua	17	13	4	-	4	8	5
Bahoruco	9	9	-	-	2	1	6
Barahona	37	29	8	4	5	2	26
Dajabon	3	2	1	-	3	-	-
Duarte	16	13	3	-	9	2	5
Elías Piña	4	4	-	-	2	-	2
El Seibo	6	5	1	1	3	-	2
Españat	5	3	2	1	3	-	1
Hato Mayor	8	7	1	1	5	-	2
Independencia	2	1	1	-	2	-	-
La Altagracia	17	11	6	10	6	-	1
La Romana	11	10	1	4	7	-	-
La Vega	11	9	2	-	6	2	3
María Trinidad Sánchez	15	10	5	4	8	1	2
Monte Cristi	20	19	1	-	11	6	3
Monte Plata	16	13	3	-	12	-	4
Monseñor Nouel	9	7	2	-	6	-	3
Peravia	12	11	1	1	6	1	4
Puerto Plata	30	27	3	17	8	-	5
Salcedo	1	-	1	-	-	-	1
Samana	8	5	3	6	-	-	2
Sánchez Ramírez	12	9	3	-	7	2	3
San Cristóbal	32	26	6	7	14	1	10
San Juan	50	40	10	0	41	5	4
San Pedro de Macorís	18	16	2	3	10	4	1
Santiago	37	27	10	-	16	14	7
Santiago Rodríguez	3	3	-	-	3	-	-
Valverde	12	11	1	-	5	5	2

Nota: (-) Informacion no disponible

Fuente: Policia Nacional



**NUMERO DE MUERTES OCURRIDAS EN ACCIDENTES DE
TRANSITO TERRESTRE, POR SEXO, SEGÚN PROVINCIA. 1998.**

Provincia	Total	Hombres	Mujeres
Total	1683	1433	250
Distrito Nacional	345	280	65
Azúa	55	44	11
Bahoruco	13	12	1
Barahona	31	23	8
Dajabon	10	8	2
Duarte	45	39	6
Elias Piña	7	6	1
El Seybo	11	11	0
Espailat	41	37	4
Independencia	10	10	0
La Altagracia	77	70	7
La Romana	31	25	6
La Vega	121	105	16
M. Trinidad Sánchez	56	45	11
Monte Cristi	29	25	4
Pedernales	1	1	0
Peravia	51	44	7
Puerto Plata	94	84	10
Salcedo	18	15	3
Samana	21	18	3
San Cristóbal	143	119	24
San Juan	44	31	13
San Pedro Macorís	63	57	6
Sánchez Ramírez	30	28	2
Santiago	157	137	20
Santiago Rodríguez	8	8	0
Valverde	50	45	5
Monseñor Nouel	92	80	12
Monte Plata	19	19	0
Hato Mayor	10	7	3

Fuente: Policía Nacional



SUICIDIOS OCURRIDOS EN EL PAIS, POR SEXO, SEGUN EDAD. 1998.

Edad	Total	Sexo	
		Hombres	Mujeres
Total	349	292	57
< 15 Años	4	2	2
15-19	27	17	10
20-24	45	41	4
25-29	34	28	6
30-34	32	28	4
35-39	30	25	5
40-44	24	17	7
45-49	23	21	2
50-54	24	22	2
55-59	11	9	2
60-64	18	16	2
65 y Más	30	24	6
Ignorados	47	42	5

Fuente: Policía Nacional.

**SUICIDIOS OCURRIDOS EN EL PAIS, POR SEXO,
SEGÚN EL LUGAR DEL HECHO. 1998**

Lugar del Hecho	Total	Sexo	
		Hombres	Mujeres
Total	349	292	57
Domicilio Propio	166	142	24
Lugar Desconocido	9	9	-
Otras Casas	-	-	-
Hotel	5	4	1
Calle, Parque ó Camino	26	22	4
Campo	65	51	14
Cárcel	1	1	-
Hospital	1	1	-
Mar ó Río	3	3	-
Puente	11	8	3
Otros Lugares	61	50	11
Lugar Desconocido	1	1	-

Fuente: Policía Nacional.



**SUICIDIOS OCURRIDOS EN EL PAIS, POR SEXO,
SEGÚN MEDIO EMPLEADO. 1998.**

Medios Empleados	Total	Sexo	
		Hombres	Mujeres
Total	349	292	57
Armas de Fuego	82	78	4
Armas Perfor Cortante	-	-	-
Armas Blancas	7	6	1
Sumersión	3	2	1
Envenenamiento	92	62	30
Ahorcado	148	131	17
Quemadura	1	1	-
Lanzamiento de Haltura	15	12	3
Otros Medios	1	-	1

Fuente: Policía Nacional



**SUICIDIOS OCURRIDOS EN EL PAIS,
 POR NACIONALIDAD Y SEXO. 1998.**

Por sexo, según nacionalidad

Nacionalidad	Total	Hombres	Mujeres
Total	349	292	57
Dominicana	337	280	57
Haitiana	6	6	-
Española	2	2	-
Venezolana	-	-	-
China	-	-	-
Alemana	-	-	-
Suiza	-	-	-
Norte Americana	-	-	-
Francés	1	1	-
Cubana	1	1	-
Desconocidas	2	2	-

Fuente: Policía Nacional

"OFICINA NACIONAL DE ESTADISTICA"
 "CENTRO DE DOCUMENTACION"



**SUICIDIOS OCURRIDOS EN EL PAIS,
POR SEXO, SEGÚN MESES. 1998.**

Meses	Total	Sexo	
		Hombres	Mujeres
Total	349	292	57
Enero	31	31	0
Febrero	18	13	5
Marzo	26	21	5
Abril	21	18	3
Mayo	29	25	4
Junio	34	29	5
Julio	36	28	8
Agosto	31	23	8
Septiembre	19	13	6
Octubre	28	24	4
Noviembre	42	35	7
Diciembre	34	32	2

Fuente: Policía Nacional



**SUICIDIOS OCURRIDOS EN EL PAIS,
POR SEXO, SEGÚN PROVINCIA. 1998.**

Provincias	Total	Sexo	
		Hombres	Mujeres
Total	349	292	57
Distrito Nacional	86	75	11
Azua	9	7	2
Bahoruco	8	7	1
Barahona	3	3	-
Dajabón	2	2	-
Duarte	13	11	2
Elías Piña	1	1	-
El Seybo	5	4	1
Españillat	12	11	1
Independencia	-	-	-
La Altagracia	10	8	2
La Romana	10	8	2
La Vega	10	8	2
M. Trinidad Sánchez	6	2	4
Monte Cristi	7	7	-
Pedernales	-	-	-
Peravia	14	12	2
Puerto Plata	19	15	4
Salcedo	5	4	1
Samaná	-	-	-
San Cristóbal	17	15	2
San Juan	13	10	3
San Pedro Macorís	15	13	2
Sánchez Ramírez	10	10	-
Santiago	51	40	11
Santiago Rodríguez	2	1	1
Valverde	4	3	1
Monseñor Nouel	5	4	1
Monte Plata	6	6	-
Hato Mayor	6	5	1

Fuente: Policía Nacional.



HOMICIDIOS OCURRIDOS EN PAIS, SEGUN JURISDICCIONES PROVINCIALES. 1998

por sexo y medio empleado

Jurisdicciones Provinciales	Total	Victimas		Victimarios			Medios Empleados			
		Hombres	Mujeres	Total	Hombres	Mujeres	Bala	Armas Blancas	Perfor Cortante	Otros
Total	1,121	1,014	107	1,256	1,234	22	479	467	117	58
Distrito Nacional	425	391	34	471	467	4	223	157	23	22
Azua	19	14	5	21	19	2	5	12	2	-
Bahoruco	9	9	-	10	10	-	3	5	-	1
Barahona	18	16	2	20	20	-	7	10	-	1
Dajabon	5	5	-	5	5	-	2	3	-	-
Duarte	27	26	1	31	31	-	14	10	2	1
Elias Piña	8	7	1	8	7	1	3	4	1	-
El Seibo	10	9	1	13	13	-	3	4	2	1
Españillat	20	17	3	22	22	-	10	8	1	1
Hato Mayor	10	10	-	11	10	1	-	6	3	1
Independencia	2	2	-	4	4	-	2	-	-	-
La Altagracia	21	18	3	26	26	-	13	7	1	-
La Romana	26	25	1	27	25	2	8	11	4	3
La Vega	46	44	2	45	44	1	13	25	5	3
Maria Trinidad Sánchez	12	11	1	11	11	-	4	8	-	-
Monte Cristi	11	10	1	11	11	-	3	7	1	-
Monte Plata	18	16	2	20	20	-	2	12	2	2
Monseñor Nouel	15	12	3	15	15	-	7	5	2	1
Pedernales	-	-	-	-	-	-	-	-	-	-
Peravia	45	42	3	57	57	-	8	-	33	4
Puerto Plata	29	27	2	32	30	2	7	19	3	-
Salcedo	9	8	1	9	9	-	6	1	1	1
Samana	8	6	2	13	12	1	1	7	-	-
Sánchez Ramírez	27	24	3	31	29	2	10	13	4	-
San Cristóbal	69	61	8	83	82	1	23	37	8	1
San Juan	26	23	3	32	32	-	6	14	4	2
San Pedro de Macoris	50	45	5	54	53	1	18	26	3	3
Santiago	130	113	17	148	145	3	64	46	10	10
Santiago Rodríguez	3	3	-	3	3	-	2	1	-	-
Valverde	23	20	3	23	22	1	12	9	2	-

Fuente: Policía Nacional

Estado de Diferencia Jurisdiccional Ocurrido en el Distrito Nacional, por Sexo y Medio Empleado, 1997




**CASOS DE DELINCUENCIA JUVENIL OCURRIDOS EN EL DISTRITO NACIONAL,
 POR EDAD Y SEXO, SEGÚN DELITOS COMETIDO, 1997**

Delitos	Total		9-11 Años		12-14 Años		15-17 Años	
	Masc.	Fem.	Masc.	Fem.	Masc.	Fem.	Masc.	Fem.
Total	688	175	20	6	135	55	533	114
Robo	355	64	12	2	71	20	272	42
Tent Robo	11	-	-	-	1	-	10	-
Violencia	37	48	1	2	10	12	26	34
Estupro	26	2	1	-	5	2	20	-
Agresión	20	10	1	-	5	5	14	5
Droga	44	1	-	-	2	-	42	1
Tent. De Estupro	5	1	-	1	1	-	4	-
Homicidio	8	9	-	-	1	4	7	5
Daños a la Propiedad	3	5	-	-	2	2	1	3
Abuso de Confianza	10	-	1	-	3	-	6	-
Difamación	17	2	-	-	4	2	13	-
Abandono de Menores	1	-	-	-	-	-	1	-
Escándalo Via Publica	1	-	-	-	1	-	-	-
Amenaza de Muerte	5	6	-	-	2	-	3	6
Polizone	18	4	1	1	2	2	15	1
Falsificación	17	6	-	-	6	1	11	5
Injuria	9	6	1	-	3	-	5	6
Banda de Menores	42	2	-	-	2	1	40	1
Atraco	27	5	1	-	6	2	20	3
Rebelión	14	2	1	-	5	1	8	1
Transito	7	1	-	-	2	-	5	1
Juego de Azar	4	1	-	-	-	1	4	-
Sustracción	3	-	-	-	-	-	3	-
Porte de Arma Blanca	2	-	-	-	1	-	1	-
Abuso Sexual	1	-	-	-	-	-	1	-
Fullería	1	-	-	-	-	-	1	-

(-) Cifras no Disponibles

Fuente: Policía Nacional

Caso de Delincuencia Juvenil Ocurrido en El Distrito Nacional, por Sexo, según Delito Cometido, 1997



Fuente: Policía Nacional

**DEFUNCIONES OCURRIDAS EN EL PAIS POR SEXO,
SEGÚN GRUPOS DE EDAD, 1997.**

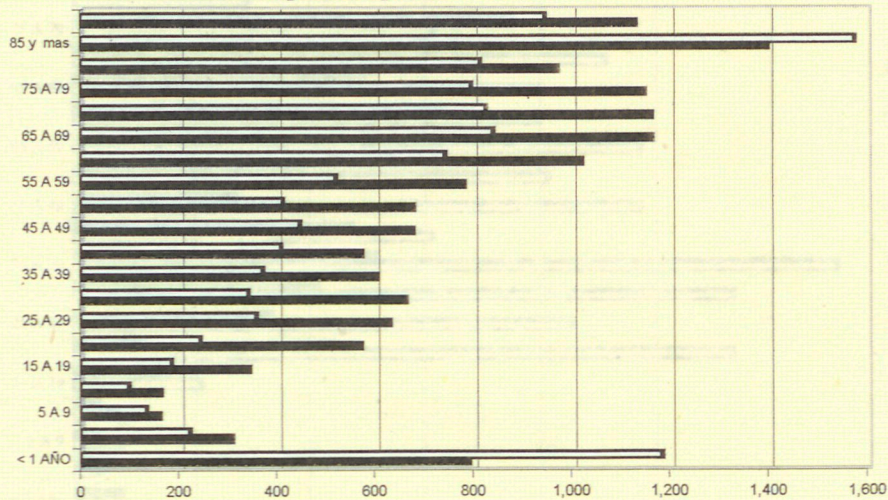
no defunciones

Grupos de Edad	Total	Sexo	
		Masculino	Femenino
Total	26,301	14,895	11,406
< 1 AÑO	1,970	789	1,181
1 A 4	525	306	219
5 A 9	289	158	131
10 A 14	256	161	95
15 A 19	523	341	182
20 A 24	810	569	241
25 A 29	983	628	355
30 A 34	1,000	661	339
35 A 39	969	601	368
40 A 44	976	571	405
45 A 49	1,119	675	444
50 A 54	1,086	677	409
55 A 59	1,296	779	517
60 A 64	1,758	1,018	740
65 A 69	2,000	1,162	838
70 A 74	1,983	1,160	823
75 A 79	1,939	1,146	793
80 A 84	1,780	969	811
85 y mas	2,968	1,396	1,572
Edad Desconocida	2,071	1,128	943

Nota: Cifras Preliminares.

Fuente: Oficinas Civiles y los Cementerios

**Defunciones Ocurridas en el país por Sexo,
según Grupos de edad, 1997.**



Nota: Cifras Preliminares.

Fuente: Oficinas Civiles y Cementerios

■ Masculino

□ Femenino

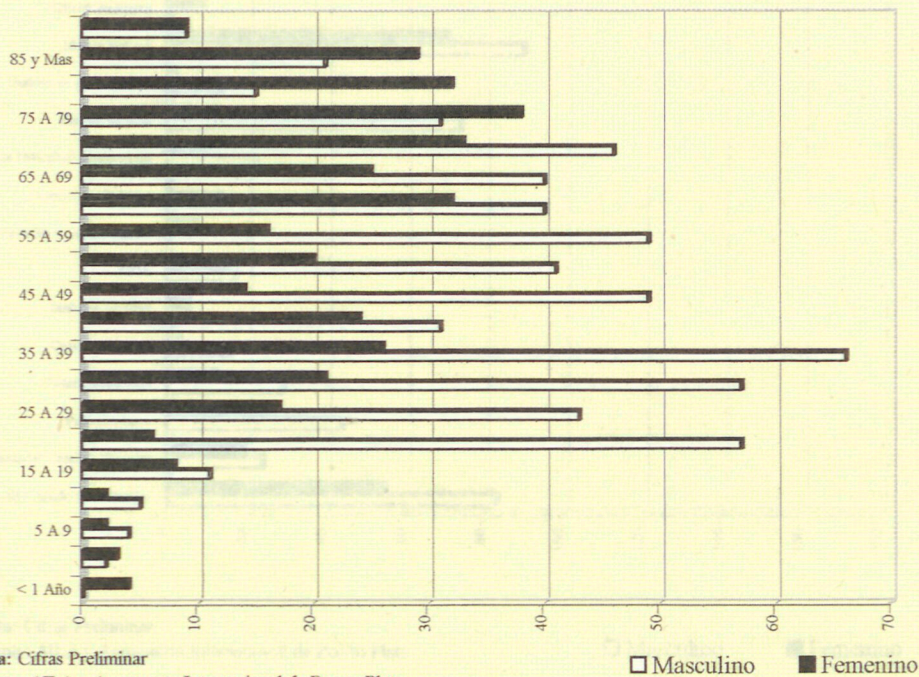
**DEFUNCIONES DE DOMINICANOS OCURRIDAS EN EL EXTERIOR
 POR SEXO, SEGUN GRUPOS DE EDAD, 1997.**

Grupos de Edad	Total	Sexo	
		Masculino	Femenino
Total	978	617	361
< 1 Año	4	0	4
1 A 4	5	2	3
5 A 9	6	4	2
10 A 14	7	5	2
15 A 19	19	11	8
20 A 24	63	57	6
25 A 29	60	43	17
30 A 34	78	57	21
35 A 39	92	66	26
40 A 44	55	31	24
45 A 49	63	49	14
50 A 54	61	41	20
55 A 59	65	49	16
60 A 64	72	40	32
65 A 69	65	40	25
70 A 74	79	46	33
75 A 79	69	31	38
80 A 84	47	15	32
85 y Mas	50	21	29
Edad Desconocida	18	9	9

Nota: Cifras Preliminar

Fuente: AILA y Aeropuerto Internacional de Puerto Plata.

**DEFUNCIONES DE DOMINICANOS OCURRIDAS EN EL
 EXTERIOR POR SEXO, SEGUN GRUPOS DE EDAD, 1997.**



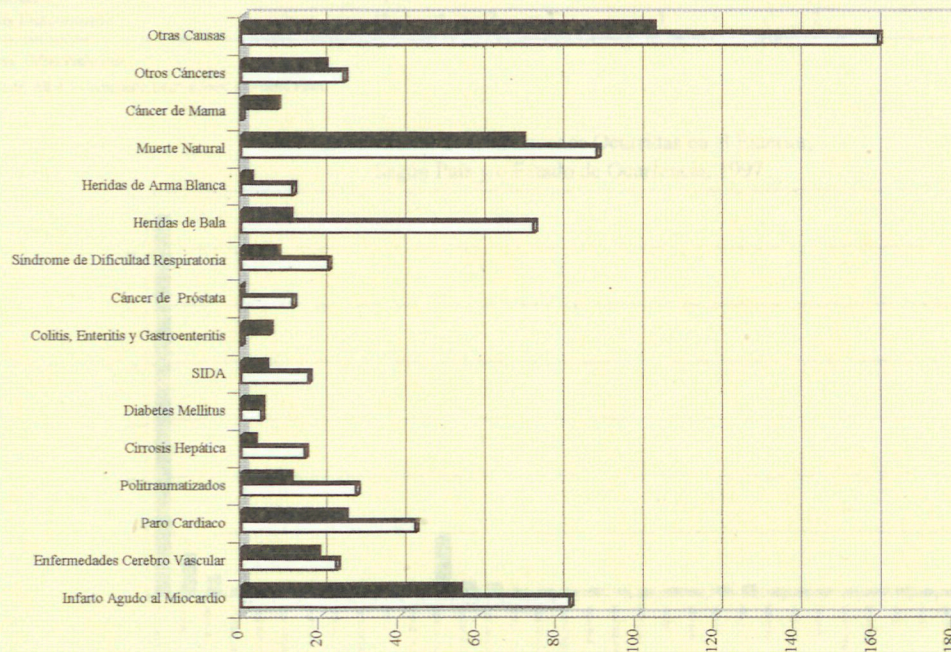
DEFUNCIONES DE DOMINICANOS OCURRIDAS EN EL EXTERIOR POR SEXO, SEGUN CAUSAS, 1997.

Causas Defunciones	Total	Sexo	
		Masculino	Femenino
Total	978	617	361
Infarto Agudo al Miocardio	138	83	55
Enfermedades Cerebro Vascular	43	24	19
Paro Cardiaco	70	44	26
Politraumatizados	41	29	12
Cirrosis Hepática	19	16	3
Diabetes Mellitus	10	5	5
SIDA	23	17	6
Colitis, Enteritis y Gastroenteritis	7	0	7
Cáncer de Próstata	13	13	0
Síndrome de Dificultad Respiratoria	31	22	9
Heridas de Bala	86	74	12
Heridas de Arma Blanca	15	13	2
Muerte Natural	161	90	71
Cáncer de Mama	9	0	9
Otros Cánceres	47	26	21
Otras Causas	265	161	104

Nota: Cifras Preliminar

Fuente: AILA y Aeropuerto Internacional de Puerto Plata.

DEFUNCIONES DE DOMINICANOS OCURRIDAS EN EL EXTERIOR POR SEXO, SEGUN CAUSAS, 1997.



Nota: Cifras Preliminar

Fuente: AILA y Aeropuerto Internacional de Puerto Plata.

□ Masculino

■ Femenino

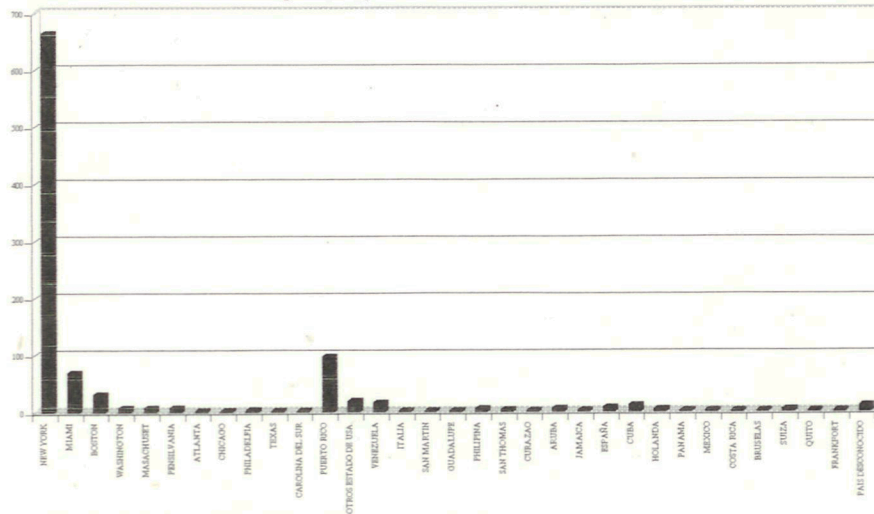
DEFUNCIONES DE DOMINICANOS OCURRIDAS EN EL EXTERIOR
SEGÚN, PAIS Y/O ESTADO DE OCURRENCIA, 1997.

País y/o Estado de Ocurrencia	Meses												
	Total	Enero	Feb.	Mar.	Abril	Mayo	Jun.	Jul.	Ago.	Sep.	Oct.	Nov.	Dic.
Total	978	75	85	109	101	70	74	73	88	78	59	77	89
New York	663	51	65	61	74	46	53	51	53	51	38	59	61
Miami	67	6	7	11	7	7	8	-	4	5	2	4	6
Boston	30	1	-	4	4	1	1	5	3	4	1	3	3
Washington	6	-	1	-	-	-	-	4	-	-	1	-	-
Masachusset	6	-	1	1	1	1	-	-	2	-	1	-	-
Pensilvania	6	-	-	2	-	2	-	-	-	-	-	-	-
Atlanta	1	-	-	-	-	-	-	-	-	1	-	-	-
Chicago	1	-	-	-	-	-	1	-	-	-	-	-	-
Philadelfia	3	-	1	2	-	-	-	-	-	-	-	-	2
Texas	1	1	-	-	-	-	-	-	-	-	-	-	-
Carolina del Sur	1	1	-	-	-	-	-	-	-	-	-	-	-
Puerto Rico	96	4	7	12	11	8	6	7	9	9	10	7	6
Otros Estado de USA.	18	-	-	6	2	-	1	-	8	1	-	-	-
Venezuela	15	1	1	2	-	2	-	2	-	2	2	1	2
Italia	2	-	-	-	-	-	-	-	-	-	2	-	-
San Martín	1	1	-	-	-	-	-	-	-	-	-	-	-
Guadalupe	2	1	-	-	-	-	-	-	-	-	1	-	-
Philipina	5	2	-	1	-	-	-	-	1	1	-	-	-
San Thomas	3	1	-	2	-	-	-	-	-	-	-	-	-
Curazao	2	1	-	-	-	1	-	-	-	-	-	-	-
Aruba	5	-	-	1	-	1	1	-	-	2	-	-	-
Jamaica	2	-	-	-	-	1	1	-	-	-	-	-	-
España	6	-	-	2	-	-	-	-	1	1	-	1	1
Cuba	11	-	-	-	1	-	-	3	3	1	-	1	2
Holanda	4	-	-	1	-	-	-	1	-	-	-	1	1
Panamá	1	-	-	-	1	-	-	-	-	-	-	-	-
México	2	-	-	-	1	-	-	-	1	-	-	-	-
Costa Rica	1	-	-	-	-	-	1	-	-	-	-	-	-
Brusclas	1	-	-	-	-	-	-	-	-	-	1	-	-
Suiza	4	-	-	-	-	-	-	-	1	-	-	-	3
Quito	1	-	-	-	-	-	-	-	-	-	-	-	1
Frankfort	1	-	-	-	-	-	-	-	-	-	-	-	1
País Desconocido	10	4	2	1	-	1	-	-	2	-	-	-	-

Nota: Cifras Preliminar

Fuente: AILA y Aeropuerto Internacional de Puerto Plata.

Defunciones de Dominicanos Ocurridas en el Exterior,
Según País y/o Estado de Ocurrencia, 1997



Fuente: Aeropuerto Internacional de las Américas y el Aeropuerto Internacional de Puerto Plata.

24



**DEFUNCIONES DE DOMINICANOS OCURRIDAS EN EL EXTERIOR
POR SEXO, SEGÚN PAIS Y/O ESTADO DE OCURRENCIA.1998.**

no no

País y/o Estado de Ocurrencia	Total	SEXO	
		Hombres	Mujeres
Total	1,020	564	456
New York	708	386	322
Massachusetts	28	17	11
Florida	75	39	36
Puerto Rico	66	41	25
Otros Estados de U.S.A.	79	52	27
Venezuela	13	9	4
España	16	4	12
Italia	9	3	6
Otros Países	26	13	13

Nota: Cifras Preliminar

Fuente: AILA y Aeropuerto Internacional de Puerto Plata.

"OFICINA NACIONAL DE ESTADISTICA"
"CENTRO DE DOCUMENTACION"



DEFUNCIONES DE DOMINICANOS OCURRIDAS EN EL
**DEFUNCIONES DE DOMINICANOS OCURRIDAS EN EL
EXTERIOR, POR SEXO, SEGÚN CAUSAS. 1998.**

no no

Causas Defunciones	Total	Sexo	
		Hombres	Mujeres
Total	1,020	564	456
Infarto Agudo al Miocardio	75	34	41
Enfermedades Cerebro Vascular	36	17	19
Paro Cardíaco	29	11	18
Politraumatizado	35	23	12
Cirrosis Hepática	10	7	3
Diabetes Mellitus	8	5	3
SIDA	5	1	4
Colitis, Enteritis y Gastroenteritis	2	1	1
Cáncer de Próstata	13	13	0
Síndrome de Dificultad Respiratoria	11	9	2
Heridas de Bala	109	89	20
Heridas de Armas Blancas	13	9	4
Muerte Natural	283	128	155
Cáncer de Mama	7	0	7
Otros Cánceres	75	31	44
Otras Causas	309	186	123

Nota: Cifras Preliminar

Fuente: AILA y Aeropuerto Internacional de Puerto Plata.



MD 200


DEFUNCIONES DE DOMINICANOS OCURRIDAS EN EL EXTERIOR POR SEXO, SEGÚN GRUPOS DE EDAD. 1998.

Grupos de Edad	Total	Sexo	
		Hombre	Mujeres
Total	1,020	564	456
< 1 Año	3	1	2
1 A 4	8	7	1
5 A 9	3	2	1
10 A 14	8	6	2
15 A 19	17	15	2
20 A 24	64	49	15
25 A 29	70	49	21
30 A 34	65	46	19
35 A 39	70	44	26
40 A 44	78	42	36
45 A 49	68	37	31
50 A 54	65	46	19
55 A 59	61	27	34
60 A 64	76	41	35
65 A 69	77	37	40
70 A 74	86	34	52
75 A 79	68	33	35
80 A 84	56	18	38
85 Y MAS	75	28	47
Desconocida	2	2	-

Nota: Cifras Preliminar

Fuente: AILA y Aeropuerto Internacional de Puerto Plata.

27



DEFUNIONES DE DOMINICANOS OCURRIDAS EN EL EXTERIOR POR SEXO, SEGÚN GRUPOS DE EDAD, 1998

Grupos de Edad	Sexo		Total
	Hombres	Mujeres	
Total	264	150	414
1 año	1	3	4
1 A 4	7	8	15
5 A 9	3	1	4
10 A 14	6	8	14
15 A 19	13	17	30
20 A 24	18	24	42
25 A 29	19	20	39
30 A 34	16	16	32
35 A 39	14	14	28
40 A 44	12	10	22
45 A 49	10	8	18
50 A 54	8	6	14
55 A 59	6	4	10
60 A 64	4	3	7
65 A 69	3	2	5
70 A 74	2	1	3
75 A 79	1	1	2
80 A 84	1	1	2
85 Y MAS	0	0	0
Dominicanos	2	2	4

OFICINA NACIONAL DE ESTADÍSTICA
Centro de Documentación - CENDOC
ONE-CENDOC / RD / 108.01.00e.1997.1998



0 0 0 4 5 9 3