

O.N.E.

*Movimiento Marítimo en los Puertos
Habitados de la República
1947*

ONE-CENT
RD
M106.04.00
1947
vol. 1

Exposición Internacional
de las Artes y de las
Ciencias
de Bruselas 1935

Trabajos de la
Comisión Ejecutiva
de la Exposición
de Bruselas 1935

O. N. E.

OFFICE
NATIONAL
D'ÉMISSIONS
POSTALES

[Morfimiento marítimo en los puertos habilitados de la
República : enero-diciembre 1947]

$\frac{1947}{1947}$ - Enero-Marzo \rightarrow Vol. 1 $\overset{N^{\circ}1}{\rightarrow}$ $\frac{\text{Pag}}{36}$

$\frac{1947}{1947}$ - Abril-Junio \rightarrow Vol. 1 $\overset{N^{\circ}2}{\rightarrow}$ 43

$\frac{1947}{1948}$ - Julio - Sept. \rightarrow Vol. 1 $\overset{N^{\circ}3}{\rightarrow}$ 39

$\frac{1947}{1948}$ - Oct. - Dic \rightarrow Vol. 1 $\overset{N^{\circ}4}{\rightarrow}$ 42

160 p. en TAVIAS
prognosis

Secretaría de Estado
del Tesoro y Crédito Público
Sección de Estadística

Ygu
16 MAR 1948



MOVIMIENTO MARITIMO EN LOS PUERTOS HABILITADOS DE LA REPUBLICA

ENERO - MARZO 1947

VOL 1

No. 1

"OFICINA NACIONAL DE ESTADISTICA"
"CENTRO DE DOCUMENTACION"

CIUDAD TRUJILLO
REPUBLICA DOMINICANA, 1947

I N T R O D U C C I O N

Con el presente boletín la Secretaría de Estado del Tesoro y Crédito Público inicia la publicación de la estadística del Movimiento Marítimo.

Este boletín tiene por objeto facilitar las informaciones que reflejan en su forma más amplia el aspecto de nuestro tráfico Marítimo con el exterior y el tráfico de cabotaje entre los puertos habilitados de la República.

Los datos primarios son recopilados por la Dirección General de Aduanas, y después de pasar por el proceso de elaboración necesario, son publicados en la forma que aquí se presentan.

El boletín abarca el movimiento del primer trimestre de 1947, y será publicado regularmente en los períodos sucesivos.

En el período señalado entraron en los puertos de la República, procedente del exterior, 338 buques, con 324,240 toneladas de registro, conduciendo 85,139 toneladas de carga para el comercio nacional.

Salieron de puertos nacionales para el exterior, durante el mismo período, 333 buques, con 323,859 toneladas de registro, llevando 195,355 toneladas de carga de productos nacionales.

En el aspecto del tráfico exterior, el movimiento mayor correspondió a Ciudad Trujillo que es el puerto más importante de la República. Fué visitado por 185 buques con un desplazamiento global de 114,366 toneladas de registro, y con 56,576 toneladas de carga de importación. Luego le siguen en importancia, en cuanto al volumen de carga de importación, Puerto Plata que fué visitado por 52 buques, que dejaron 10,379 toneladas de carga. Es bueno señalar que por este puerto se verifica gran parte del tráfico que corresponde a Santiago, el mayor centro comercial de la región del Cibao.

Los puertos de la Romana y San Pedro de Macorís, situados en la región azucarera del este de la República, van a continuación de Puerto Plata. El primero fué visitado por 30 buques, con 7,761 toneladas de carga para el comercio de aquella plaza, y en el segundo entraron 24 buques con 5,087 toneladas de productos extranjeros.

El puerto Libertador, situado en la provincia ~~de~~
~~San Pedro de Macoris~~, es el más reciente de los puertos habilitados para el comercio exterior, y es el resultado de la intensificación del cultivo del guineo en aquella zona. Fué visitado por 15 buques, los cuales transportaron 4,922 toneladas de carga.

En cuanto al movimiento de exportación, el mayor volumen de carga correspondió a los puertos situados en las zonas azucareras, porque el primer trimestre del año coincide con la zafra del azúcar.

De San Pedro de Macorís salieron 24 buques con 64,943 toneladas de carga; de La Romana 24 con 60,119; y de Barahona, situado en la región suroeste de la República, 24 con 26,119.

Sin embargo, el puerto que mayor número de buques despachó fué Ciudad Trujillo, de donde salieron para el exterior 171 buques con 25,186 toneladas de carga.

Como resultado de las anteriores consideraciones, se puede ver que durante el primer trimestre de 1947, Ciudad Trujillo, fué el puerto que mayor cantidad de mercancía importó y que San Pedro de Macorís fué el de mayor significación en cuanto a la exportación de productos nacionales.

Los cuadros correspondientes a cada mes, están clasificados por puertos de salidas y de procedencia; por nacionalidades y clases de buques, y todos contienen la clasificación por número de buques, toneladas de registro y toneladas de carga, clasificaciones que permiten la fácil localización de los datos.

MOVIMIENTO MARITIMO

ENTRADA Y SALIDA DE BUQUES POR MESES

ENERO - MARZO DE 1947

A) Tráfico de Cabotaje

MESES	ENTRADOS			SALIDOS		
	Número de Barcos	Toneladas de Registro	Toneladas de Carga	Número de Barcos	Toneladas de Registro	Toneladas de Carga
<u>TOTALES</u>	1,248	162,574	15,387	1,251	162,361	8,517
Enero.....	379	47,073	4,812	385	39,457	2,337
Febrero.....	411	55,919	5,649	410	63,869	2,997
Marzo.....	458	59,582	4,926	456	59,035	3,183

B) Tráfico Exterior

MESES	ENTRADOS			SALIDOS		
	Número de Barcos	Toneladas de Registro	Toneladas de Carga	Número de Barcos	Toneladas de Registro	Toneladas de Carga
<u>TOTALES</u>	338	324,240	85,139	333	323,859	195,355
Enero.....	108	79,397	22,079	99	63,933	25,700
Febrero.....	102	109,741	32,779	109	125,177	76,732
Marzo.....	128	135,102	30,281	125	134,749	92,923

ENTRADA Y SALIDA DE BUQUES POR PUERTOS

ENERO - MARZO - 1947

A) Tráfico de Cabotaje

PUERTOS	ENTRADOS			SALIDOS		
	Número de Barcos	Toneladas de Registro	Toneladas de Carga	Número de Barcos	Toneladas de Registro	Toneladas de Carga
<u>TOTALES</u>	<u>1,248</u>	<u>162,574</u>	<u>15,387</u>	<u>1,251</u>	<u>162,361</u>	<u>8,517</u>
Azua.....	57	3,333	298	54	1,916	1,635
Barahona.....	208	18,966	1,428	204	9,571	1,194
Ciudad Trujillo.....	293	17,789	6,192	315	45,029	3,177
La Romana.....	164	24,161	3,308	171	57,686	1,337
Libertador.....	5	208	92	7	476	-
Macorís.....	150	51,776	1,796	137	27,004	466
Puerto Plata.....	91	25,083	1,325	77	13,510	251
Samaná.....	195	1,770	498	208	1,920	268
Sánchez.....	85	19,488	450	78	5,249	189

ENTRADA Y SALIDA DE BUQUES POR CLASES

ENERO - MARZO - 1947

A) Tráfico de Cabotaje

Clase de buques	ENTRADOS			SALIDOS		
	Número de Barcos	Toneladas de Registro	Toneladas de Carga	Número de Barcos	Toneladas de Registro	Toneladas de Carga
<u>TOTALES</u>	<u>1,248</u>	<u>162,574</u>	<u>15,387</u>	<u>1,251</u>	<u>162,361</u>	<u>8,517</u>
Vapores.....	70	130,491	533	67	134,374	655
Motonaves.....	20	3,908	927	25	4,569	193
Goletas.....	278	11,237	5,463	270	10,422	4,191
Balandros.....	733	14,156	6,257	742	9,796	2,925
Remolcadores.....	25	804	680	25	742	372
Botemotores lanchas.....	109	902	376	111	815	12
Barcazas.....	7	854	1,123	8	976	16
Yates.....	1	15	-	1	15	-
Otros Buques.....	5	207	28	2	652	153

ENTRADA Y SALIDA DE BUQUES POR PUERTOS

ENERO - MARZO - 1947

B) Tráfico Exterior

PUERTOS	ENTRADOS			SALIDOS		
	Número de Barcos	Toneladas de Registro	Toneladas de Carga	Número de Barcos	Toneladas de Registro	Toneladas de Carga
TOTALES	338	324,240	85,139	333	323,859	195,355
Azua.....	6	353	10	9	1,884	1,019
Barahona.....	17	24,808	404	24	30,401	26,119
Ciudad Trujillo.....	185	114,366	56,576	171	108,887	25,186
La Romana.....	30	53,370	7,761	24	42,561	60,119
Libertador.....	15	9,009	4,922	13	6,669	1,224
Macorís.....	24	60,039	5,087	24	62,583	64,943
Puerto Plata.....	52	61,325	10,379	49	55,442	10,565
Sánchez.....	9	970	-	19	15,432	6,180

ENTRADA Y SALIDA DE BUQUES POR CLASES

ENERO - MARZO - 1947

A) Tráfico Exterior

Clase de buques	ENTRADOS			SALIDOS		
	Número de Barcos	Toneladas de Registro	Toneladas de Carga	Número de Barcos	Toneladas de Registro	Toneladas de Carga
TOTALES	338	324,240	85,139	333	323,859	195,355
Vapores.....	123	266,916	54,585	110	264,734	174,845
Motonaves.....	82	48,112	27,859	96	50,719	13,416
Goletas.....	81	7,761	2,401	82	7,064	6,656
Balandros.....	41	993	2	36	774	438
Remolcadores.....	3	189	292	2	126	-
Yates.....	7	206	-	4	166	-
Otros Buques.....	1	63	-	3	276	-

MOVIMIENTO MARITIMOENERO 1947Tráfico de Cabotaje

CUADRO I.- ENTRADA Y SALIDA DE BUQUES, POR PUERTOS

PUERTOS	ENTRADOS			SALIDOS		
	Número de Barcos	Toneladas de Registro	Toneladas de Carga	Número de Barcos	Toneladas de Registro	Toneladas de Carga
<u>TOTALES</u>	379	47,079	4,812	385	39,457	2,337
Azua.....	16	1,145	55	15	392	327
Barahona.....	58	3,342	412	60	3,079	301
Ciudad Trujillo.....	94	3,106	1,592	107	16,622	1,245
La Romana.....	71	8,591	1,621	69	8,302	231
Libertador.....	-	-	-	2	268	-
Macorís.....	37	16,397	380	39	7,592	113
Puerto Plata.....	28	7,029	549	19	360	53
Samaná.....	56	370	80	59	558	54
Sánchez.....	19	7,093	123	15	2,284	13

CUADRO II.- ENTRADA Y SALIDA DE BUQUES, POR BANDERAS

BANDERAS	ENTRADOS			SALIDOS		
	Número de Barcos	Toneladas de Registro	Toneladas de Carga	Número de Barcos	Toneladas de Registro	Toneladas de Carga
<u>TOTALES</u>	379	47,079	4,812	385	39,457	2,337
Dominicana.....	362	19,955	4,810	367	9,007	2,335
Canadiense.....	-	-	-	1	1,076	-
Cubana.....	-	-	-	1	554	-
Estadounidense.....	11	17,146	2	9	19,295	2
Holandesa.....	3	495	-	4	560	-
Hondureña.....	1	717	-	1	197	-
Inglesa.....	2	8,760	-	2	8,768	-

CUADRO III.- ENTRADA Y SALIDA DE BUQUES, POR CLASE DE BUQUES, ENERO 1947

Clase de buques	ENTRADOS			SALIDOS		
	Número de Barcos	Toneladas de Registro	Toneladas de Carga	Número de Barcos	Toneladas de Registro	Toneladas de Carga
TOTALES	379	47,073	4,812	385	39,457	2,337
Vapores.....	26	35,255	396	23	31,101	397
Motonaves.....	6	586	115	7	1,108	-
Goletas.....	83	2,991	1,180	90	3,383	835
Balandros.....	214	7,247	2,080	220	3,044	943
Remolcadores.....	6	162	226	4	31	162
Botemotores lanchas.....	37	185	4	36	180	-
Barcazas.....	5	610	788	5	610	-
Otros Buques.....	2	37	23	-	-	-

B) Tráfico Exterior

CUADRO IV.- ENTRADA Y SALIDA DE BUQUES, POR PUERTOS

PUERTOS	ENTRADOS			SALIDOS		
	Número de Barcos	Toneladas de Registro	Toneladas de Carga	Número de Barcos	Toneladas de Registro	Toneladas de Carga
TOTALES	108	79,397	22,079	99	63,933	25,700
Azua.....	2	96	9	4	873	555
Barahona.....	6	2,716	404	6	3,647	1,008
Ciudad Trujillo.....	55	27,171	14,935	46	19,349	3,796
La Romana.....	5	6,897	363	6	4,955	7,236
Libertador.....	5	2,975	1,311	4	2,758	298
Macorís.....	11	19,846	1,292	6	8,061	4,988
Puerto Plata.....	20	19,266	3,765	19	19,117	5,401
Sánchez.....	4	430	-	8	5,173	2,418

CUADRO V.- ENTRADA Y SALIDA DE BUQUES, POR BANDERAS, ENERO 1947

BANDERAS	ENTRADOS			SALIDOS		
	Número de Barcos	Toneladas de Registro	Toneladas de Carga	Número de Barcos	Toneladas de Registro	Toneladas de Carga
TOTALES	108	39,397	22,079	90	63,933	25,700
Dominicana.....	42	3,610	1,273	42	3,528	3,346
Canadiense.....	2	1,474	154	1	737	149
Cubana.....	4	1,413	1,247	3	859	635
Estadounidense.....	18	25,625	9,684	18	32,062	3,567
Estoniana.....	3	6,566	607	-	-	-
Francesa.....	6	7,291	1	6	7,291	2,436
Holandesa.....	11	3,599	411	11	3,479	2,569
Hondureña.....	4	1,155	158	4	1,425	595
Inglesa.....	16	26,337	8,082	12	12,225	12,212
Noruega.....	1	1,394	-	1	1,394	191
Sueca.....	1	933	462	1	933	-

CUADRO VI.- ENTRADA Y SALIDA DE BUQUES, POR BANDERAS Y PAISES

BANDERAS Y PAISES	ENTRADOS			SALIDOS		
	Número de Barcos	Toneladas de Registro	Toneladas de Carga	Número de Barcos	Toneladas de Registro	Toneladas de Carga
DOMINICANA	42	3,610	1,273	42	3,528	3,346
Africa Italiana.....	1	36	-	-	-	-
Antillas Francesas.....	25	1,439	20	2	264	95
Antillas Holandesas.....	-	-	-	20	1,113	1,078
Estados Unidos.....	1	360	1	1	370	88
Puerto Rico.....	15	1,775	1,252	19	1,781	2,085
CANADIENSE	2	1,474	154	1	737	149
Canada.....	1	737	154	-	-	-
Cuba.....	-	-	-	1	737	149
Venezuela.....	1	737	-	-	-	-
CUBANA	4	1,413	1,247	3	859	635
Antillas Holandesas.....	2	1,108	1,247	1	554	-
Cuba.....	1	232	-	-	-	-
Haiti.....	-	-	-	1	73	-
Puerto Rico.....	1	73	-	1	232	635

(Continúa)

BANDERAS Y PAISES	ENTRADAS			SALIDOS		
	Número de Barcos	Toneladas de Registro	Toneladas de Carga	Número de Barcos	Toneladas de Registro	Toneladas de Carga
ESTADOUNIDENSE	18	25,625	9,684	18	32,062	3,567
Alta mar.....	1	880	-	2	1,760	-
Antillas Inglesas.....	1	10	-	-	-	-
Antillas Holandesas.....	-	-	-	1	4,380	-
Australia.....	1	15	-	-	-	-
Cuba.....	-	-	-	2	4,246	229
Estados Unidos.....	11	23,637	9,667	8	16,984	3,302
México.....	-	-	-	1	150	-
Panamá.....	1	880	-	-	-	-
Puerto Rico.....	3	203	17	3	162	36
Venezuela.....	-	-	-	1	4,380	-
ESTONIANA	3	6,566	607	-	-	-
Estados Unidos.....	2	6,503	575	-	-	-
Puerto Rico.....	1	63	32	-	-	-
FRANCESA	6	7,291	1	6	7,291	2,436
Antillas Francesas.....	3	288	-	4	2,163	1,216
Cuba.....	-	-	-	1	2,195	101
Estados Unidos.....	1	2,933	-	-	-	-
Francia.....	-	-	-	1	2,933	1,119
Haiti.....	1	2,195	-	-	-	-
Islas Vírgenes.....	1	1,875	1	-	-	-
HOLANDESA	11	3,599	411	11	3,470	2,569
Antillas Holandesas.....	9	1,160	411	7	704	891
Antillas Inglesas.....	1	159	-	-	-	-
Bélgica.....	-	-	-	1	2,280	1,635
Haiti.....	-	-	-	2	327	43
Jamaica.....	-	-	-	1	168	-
Panamá.....	1	2,280	-	-	-	-
HONDUREÑA	4	1,155	158	4	1,425	595
Colombia.....	1	447	-	-	-	-
Cuba.....	-	-	-	2	841	350
Estados Unidos.....	3	708	158	2	584	245
INGLESA	16	26,337	8,082	12	12,225	12,210
Alta mar.....	1	1,150	-	-	-	-
Antillas Holandesas.....	3	3,844	8,082	2	2,339	2
Antillas Inglesas.....	4	4,399	-	2	18	16
Estados Unidos.....	4	377	-	5	1,256	560
Gran Bretaña.....	3	13,740	-	2	7,215	11,632
Jamaica.....	1	2,827	-	-	-	-
Venezuela.....	-	-	-	1	1,347	-
NORUEGA	1	1,394	-	1	1,394	191
Estados Unidos.....	-	-	-	1	1,394	191
Trinidad.....	1	1,394	-	-	-	-
SUECA	1	933	462	1	933	-
Argentina.....	1	933	462	-	-	-
Venezuela.....	-	-	-	1	933	-
TOTALES	109	79,397	22,079	99	69,933	25,700

CUADRO VII.- ENTRADA Y SALIDA DE BUQUES, POR BANDERAS Y PUERTOS, ENERO 1947

BANDERAS Y PUERTOS	ENTRADOS			SALIDOS		
	Número de Barcos	Toneladas de Registro	Toneladas de Carga	Número de Barcos	Toneladas de Registro	Toneladas de Carga
DOMINICANA	42	3,610	1,273	42	3,528	3,346
Azua.....	2	96	9	2	120	168
Barahona.....	1	21	-	-	-	-
Ciudad Trujillo.....	27	1,968	331	25	1,558	1,458
La Romana.....	2	234	93	3	358	277
Libertador.....	2	268	517	1	51	54
Macorís.....	4	547	86	3	300	119
Puerto Plata.....	3	334	237	5	502	743
Sánchez.....	1	142	-	3	699	528
CANADIENSE	2	1,474	154	1	737	149
Ciudad Trujillo.....	2	1,474	154	1	737	149
CUBANA	4	1,413	1,247	3	859	635
Barahona.....	1	232	-	1	232	695
Ciudad Trujillo.....	2	627	648	1	73	-
Macorís.....	1	554	599	1	554	-
ESTADOUNIDENSE	18	25,625	9,684	18	32,062	3,567
Azua.....	-	-	-	1	36	36
Barahona.....	1	2,123	371	1	2,123	37
Ciudad Trujillo.....	10	12,862	7,632	9	12,785	1,375
La Romana.....	1	2,123	270	-	-	-
Libertador.....	1	2,123	703	1	2,123	-
Macorís.....	-	-	-	1	4,380	-
Puerto Plata.....	5	6,394	708	3	6,969	690
Sánchez.....	-	-	-	2	4,246	1,429
ESTONIANA	3	6,566	607	-	-	-
Macorís.....	3	6,566	607	-	-	-
FRANCESA	6	7,291	1	6	7,291	2,436
Puerto Plata.....	3	7,003	1	3	7,003	1,975
Sánchez.....	3	288	-	3	288	461
HOLANDESA	11	3,599	411	11	3,479	2,569
Barahona.....	1	168	33	2	327	43
Ciudad Trujillo.....	7	831	346	6	663	695
La Romana.....	1	152	-	2	209	197
Puerto Plata.....	2	2,448	32	1	2,280	1,634
HONDUREÑA	4	1,155	158	4	1,425	595
Azua.....	-	-	-	1	717	350
Ciudad Trujillo.....	1	447	-	-	-	-
Libertador.....	2	584	91	2	584	245
Puerto Plata.....	1	124	67	1	124	-
INGLESA	16	26,337	8,082	12	12,225	12,212
Barahona.....	2	172	-	2	965	293
Ciudad Trujillo.....	5	2,029	5,363	3	2,600	119
La Romana.....	1	4,388	-	1	4,388	6,762
Macorís.....	3	12,179	-	1	2,827	4,870
Puerto Plata.....	5	1,569	2,719	5	1,445	168
NORUEGA	1	1,394	-	1	1,394	191
Puerto Plata.....	1	1,394	-	1	1,394	191
SUECA	1	933	462	1	933	-
Ciudad Trujillo.....	1	933	462	1	933	-
TOTALES	108	79,397	22,079	99	63,933	25,700

CUADRO VIII.- ENTRADA Y SALIDA DE BUQUES, POR PAISES, ENERO 1947

PAISES	ENTRADOS			SALIDOS		
	Número de Barcos	Toneladas de Registro	Toneladas de Carga	Número de Barcos	Toneladas de Registro	Toneladas de Carga
TOTALES	108	79,397	22,079	99	63,933	25,700
Alta mar.....	2	2,030	-	2	1,760	-
Africa Italiana.....	1	36	-	-	-	-
Antillas Francesas.....	6	684	-	6	2,427	1,311
Antillas Holandesas.....	36	7,155	9,759	31	9,140	1,972
Antillas Inglesas.....	6	4,568	-	2	18	17
Argentina.....	1	933	462	-	-	-
Australia.....	1	15	-	-	-	-
Bélgica.....	-	-	-	1	2,280	1,635
Canadá.....	1	797	154	-	-	-
Colombia.....	1	447	-	-	-	-
Cuba.....	1	292	-	6	8,019	829
Estados Unidos.....	22	34,518	10,402	17	20,538	4,386
Francia.....	-	-	-	1	2,223	1,119
Gran Bretaña.....	3	13,740	-	2	7,215	11,632
Haiti.....	1	2,195	-	3	400	49
Islas Vírgenes.....	1	1,875	1	-	-	-
Jamaica.....	1	2,827	-	1	168	-
México.....	-	-	-	1	150	-
Panamá.....	2	3,160	-	-	-	-
Puerto Rico.....	20	2,114	1,301	23	2,175	2,756
Trinidad.....	1	1,394	-	-	-	-
Venezuela.....	1	737	-	3	6,660	-

CUADRO IX.- ENTRADA Y SALIDA DE BUQUES, POR PAISES Y BANDERAS, ENERO 1947

PAISES Y BANDERAS	ENTRADOS			SALIDOS		
	Número de Barcos	Toneladas de Registro	Toneladas de Carga	Número de Barcos	Toneladas de Registro	Toneladas de Carga
ALTA MAR	2	2,030	-	2	1,760	-
Estadounidense.....	1	830	-	2	1,760	-
Inglesa.....	1	1,150	-	-	-	-
AFRICA ITALIANA	1	36	-	-	-	-
Dominicana.....	1	36	-	-	-	-
ANTILLAS FRANCESAS	6	684	-	6	2,427	1,311
Dominicana.....	3	396	-	2	267	95
Francesa.....	3	288	-	4	2,160	1,216
ANTILLAS HOLANDEAS	36	7,155	9,759	31	9,140	1,972
Dominicana.....	22	1,043	20	20	1,113	1,078
Cubana.....	2	1,108	1,247	1	55	-
Estadounidense.....	-	-	-	1	4,383	-
Holandesa.....	9	1,160	410	7	701	891
Inglesa.....	3	3,844	8,082	2	2,359	3
ANTILLAS INGLESAS	6	4,568	-	2	18	17
Estadounidense.....	1	10	-	-	-	-
Holandesa.....	1	159	-	-	-	-
Inglesa.....	4	4,399	-	2	18	17

(Continúa)

"OFICINA NACIONAL DE ESTADISTICA"
"CENTRO DE DOCUMENTACION"

PAISES Y BANDERAS	ENTRADOS			SALIDOS		
	Número de Barcos	Toneladas de Registro	Toneladas de Carga	Número de Barcos	Toneladas de Registro	Toneladas de Carga
ARGENTINA						
Sueca.....	1	933	462	-	-	-
	1	933	462	-	-	-
AUSTRALIA						
Estadounidense.....	1	15	-	-	-	-
	1	15	-	-	-	-
BELGICA						
Holandesa.....	-	-	-	1	2,280	1,635
	-	-	-	1	2,280	1,635
CANADA						
Canadiense.....	1	737	154	-	-	-
	1	737	154	-	-	-
COLOMBIA						
Hondureña.....	1	447	-	-	-	-
	1	447	-	-	-	-
CUBA						
Canadiense.....	1	292	-	6	8,019	829
Cubana.....	-	-	-	1	737	149
Estadounidense.....	1	292	-	-	-	-
Francesa.....	-	-	-	2	4,246	229
Hondureña.....	-	-	-	1	2,195	101
	-	-	-	2	841	350
ESTADOS UNIDOS	22	94,518	10,402	17	20,588	4,386
Dominicana.....	1	360	1	1	370	87
Estadounidense.....	11	23,637	9,667	8	16,984	3,301
Estoniana.....	2	6,503	575	-	-	-
Francesa.....	1	2,933	-	-	-	-
Hondureña.....	3	708	159	2	584	245
Inglesa.....	4	377	-	5	1,256	562
Noruega.....	-	-	-	1	1,394	191
FRANCIA						
Francesa.....	-	-	-	1	2,933	1,119
	-	-	-	1	2,933	1,119
GRAN BRETAÑA						
Inglesa.....	3	13,740	-	2	7,215	11,632
	3	13,740	-	2	7,215	11,632
HAITI						
Cubana.....	1	2,195	-	3	400	43
Francesa.....	1	2,195	-	1	73	-
Holandesa.....	-	-	-	2	327	43
ISLAS VIRGENES						
Francesa.....	1	1,875	1	-	-	-
	1	1,875	1	-	-	-
JAMAICA						
Holandesa.....	1	2,827	-	1	168	1
Inglesa.....	1	2,827	-	1	168	-
MEXICO						
Estadounidense.....	-	-	-	1	150	-
	-	-	-	1	150	-
PANAMA						
Estadounidense.....	2	3,160	-	-	-	-
Holandesa.....	1	880	-	-	-	-
	1	2,280	-	-	-	-
PUERTO RICO						
Dominicana.....	20	2,114	1,301	23	2,175	2,756
Cubana.....	15	1,775	1,252	19	1,781	2,085
Estadounidense.....	1	73	-	1	232	635
Estoniana.....	3	203	17	3	162	36
	1	69	32	-	-	-

(Continúa)

PAISES Y BANDERAS	ENTRADOS			SALIDOS		
	Número de Barcos	Toneladas de Registro	Toneladas de Carga	Número de Barcos	Toneladas de Registro	Toneladas de Carga
TRINIDAD						
Noruega.....	1	1,394	-	-	-	-
	1	1,394	-	-	-	-
VENEZUELA						
Canadiense.....	1	737	-	-	-	-
Estadounidense.....	1	737	-	3	6,660	-
Inglesa.....	-	-	-	1	4,380	-
Sueca.....	-	-	-	1	1,347	-
	-	-	-	1	933	-
TOTALES	108	79,397	22,079	99	63,933	25,700

CUADRO X.- ENTRADA Y SALIDA DE BUQUES, POR PAISES Y PUERTOS, ENERO 1947

PAISES Y PUERTOS	ENTRADOS			SALIDOS		
	Número de Barcos	Toneladas de Registro	Toneladas de Carga	Número de Barcos	Toneladas de Registro	Toneladas de Carga
ALTA MAR						
Ciudad Trujillo.....	2	2,030	-	2	1,760	-
	2	2,030	-	2	1,760	-
AFRICA ITALIANA						
Azua.....	1	36	-	-	-	-
	1	36	-	-	-	-
ANTILLAS FRANCESAS						
Macorís.....	6	684	-	6	2,427	1,311
Puerto Plata.....	3	396	-	2	264	95
Sánchez.....	3	288	-	1	1,875	755
				3	288	461
ANTILLAS HOLANDEAS						
Barahona.....	36	7,155	9,759	31	9,140	1,972
Ciudad Trujillo.....	2	189	33	-	-	-
La Romana.....	29	4,621	6,377	24	6,854	1,477
Macorís.....	2	276	-	4	457	472
Puerto Plata.....	1	554	598	2	590	23
	2	1,515	2,751	1	1,239	-
ANTILLAS INGLESAS						
Ciudad Trujillo.....	6	4,568	-	2	18	17
Puerto Plata.....	2	4,438	-	-	-	-
	4	130	-	2	18	17
ARGENTINA						
Ciudad Trujillo.....	1	933	462	-	-	-
	1	933	462	-	-	-

(Continúa)

PAISES Y PUERTOS	ENTRADOS			SALIDOS		
	Número de Barcos	Toneladas de Registro	Toneladas de Carga	Número de Barcos	Toneladas de Registro	Toneladas de Carga
<u>AUSTRALIA</u>	1	15	-	-	-	-
Puerto Plata.....	1	15	-	-	-	-
<u>BELGICA</u>	-	-	-	1	2,280	1,635
Puerto Plata.....	-	-	-	1	2,280	1,635
<u>CANADA</u>	1	737	154	-	-	-
Ciudad Trujillo.....	1	737	154	-	-	-
<u>COLOMBIA</u>	1	447	-	-	-	-
Ciudad Trujillo.....	1	447	-	-	-	-
<u>GUBA</u>	1	232	-	6	8,019	829
Azua.....	-	-	-	1	717	349
Barahona.....	1	232	-	-	-	-
Ciudad Trujillo.....	-	-	-	1	737	150
Libertador.....	-	-	-	1	2,123	-
Puerto Plata.....	-	-	-	3	4,442	330
<u>ESTADOS UNIDOS</u>	22	34,518	10,402	17	20,588	4,386
Barahona.....	3	2,295	970	3	3,088	330
Ciudad Trujillo.....	7	11,362	7,617	4	6,472	1,492
La Romana.....	1	2,123	270	-	-	-
Libertador.....	3	2,707	794	2	584	245
Macorís.....	2	6,503	575	-	-	-
Puerto Plata.....	6	9,528	776	5	5,828	803
Sánchez.....	-	-	-	3	4,616	1,516
<u>FRANCIA</u>	-	-	-	1	2,933	1,119
Puerto Plata.....	-	-	-	1	2,933	1,119
<u>GRAN BRETAÑA</u>	3	13,740	-	2	7,215	11,632
La Romana.....	1	4,388	-	1	4,388	6,762
Macorís.....	2	9,352	-	1	2,827	4,870
<u>HAITI</u>	1	2,195	-	3	400	43
Barahona.....	-	-	-	2	327	43
Ciudad Trujillo.....	-	-	-	1	73	-
Puerto Plata.....	1	2,195	-	-	-	-
<u>ISLAS VIRGENES</u>	1	1,875	1	-	-	-
Puerto Plata.....	1	1,875	1	-	-	-
<u>JAMAICA</u>	1	2,827	-	1	168	-
Ciudad Trujillo.....	-	-	-	1	168	-
Macorís.....	1	2,827	-	-	-	-
<u>MEXICO</u>	-	-	-	1	150	-
Ciudad Trujillo.....	-	-	-	1	150	-
<u>PANAMA</u>	2	3,160	-	-	-	-
Ciudad Trujillo.....	1	860	-	-	-	-
Puerto Plata.....	1	2,280	-	-	-	-
<u>PUERTO RICO</u>	20	2,114	1,301	23	2,175	2,756
Azua.....	1	60	9	3	156	204
Barahona.....	-	-	-	1	232	635
Ciudad Trujillo.....	10	986	327	10	855	678
La Romana.....	1	110	93	1	110	2
Libertador.....	2	268	517	1	51	54
Macorís.....	2	214	118	-	-	-

(Continúa)

PAISES Y PUERTOS	ENTRADOS			SALIDOS		
	Número de Barcos	Toneladas de Registro	Toneladas de Carga	Número de Barcos	Toneladas de Registro	Toneladas de Carga
PUERTO RICO (Concls.)						
Puerto Plata.....	3	394	237	5	502	743
Sánchez.....	1	142	-	2	269	440
TRINIDAD						
Puerto Plata.....	1	1,394	-	-	-	-
	1	1,394	-	-	-	-
VENEZUELA						
Ciudad Trujillo.....	1	737	-	3	6,660	-
Macorís.....	1	737	-	2	2,280	-
	-	-	-	1	4,380	-
TOTALES	108	79,397	22,079	99	63,933	25,700

CUADRO XI.- ENTRADA Y SALIDA DE BUQUES, POR CLASE DE BUQUES, ENERO 1947

Clase de Buques	ENTRADOS			SALIDOS		
	Número de Barcos	Toneladas de Registro	Toneladas de Carga	Número de Barcos	Toneladas de Registro	Toneladas de Carga
TOTALES	108	79,397	22,079	99	63,933	25,700
Vapores.....	40	65,980	15,135	29	50,229	19,682
Motonaves.....	22	10,487	6,628	21	10,148	2,454
Goletas.....	27	2,433	283	35	3,039	3,417
Balandros.....	15	346	1	11	241	147
Remolcadores.....	1	63	32	-	-	-
Yate.....	2	25	-	-	-	-
Otros Buques.....	1	63	-	3	276	-

CUADRO 1.- ENTRADA Y SALIDA DE BUQUES, POR PUERTOS, FEBRERO 1947

PUERTOS	ENTRADOS			SALIDOS		
	Número de Barcos	Toneladas de Registro	Toneladas de Carga	Número de Barcos	Toneladas de Registro	Toneladas de Carga
<u>TOTALES</u>	<u>411</u>	<u>55,919</u>	<u>5,649</u>	<u>410</u>	<u>63,869</u>	<u>2,997</u>
Azua.....	19	589	183	18	617	332
Barahona.....	75	6,245	524	73	5,418	484
Ciudad Trujillo.....	102	5,558	2,512	104	11,822	983
La Romana.....	45	7,798	910	49	29,643	780
Libertador.....	2	156	49	2	156	-
Macoris.....	54	22,430	630	48	11,876	173
Puerto Plata.....	26	5,039	556	28	1,519	123
Samaná.....	62	522	218	66	563	104
Sánchez.....	26	7,582	67	22	2,261	18

CUADRO II.- ENTRADA Y SALIDA DE BUQUES POR BANDERAS, FEBRERO 1947

BANDERAS	ENTRADOS			SALIDOS		
	Número de Barcos	Toneladas de Registro	Toneladas de Carga	Número de Barcos	Toneladas de Registro	Toneladas de Carga
TOTALES	411	55,919	5,649	410	63,869	2,997
Dominicana.....	388	8,740	5,648	380	8,113	2,927
Canadiense.....	1	1,076	-	-	-	-
Chilena.....	1	3,291	-	1	3,291	-
Estadounidense.....	14	19,601	1	20	24,925	10
Holandesa.....	-	-	-	1	67	60
Hondureña.....	1	447	-	1	447	-
Inglesa.....	5	19,688	-	6	23,950	-
Panameña.....	1	3,076	-	1	3,076	-

CUADRO III.- ENTRADA Y SALIDA DE BUQUES POR CLASE DE BUQUES, FEBRERO 1947

Clase de buques	ENTRADOS			SALIDOS		
	Número de Barcos	Toneladas de Registro	Toneladas de Carga	Número de Barcos	Toneladas de Registro	Toneladas de Carga
TOTALES	411	55,919	5,649	410	63,869	2,997
Vapores.....	18	46,848	118	19	54,543	240
Motonaves.....	5	671	500	7	1,117	24
Goletas.....	96	4,068	2,202	86	3,384	1,512
Balandros.....	249	3,577	2,171	248	3,301	1,060
Remolcadores.....	9	346	322	14	493	145
Botemotores Lanchas.....	32	165	1	32	165	-
Barcazas.....	2	244	335	3	366	16
Otros buques.....	-	-	-	1	500	-

CUADRO IV.- ENTRADA Y SALIDA DE BUQUES POR PUERTOS, FEBRERO 1947

PUERTOS	ENTRADOS			SALIDOS		
	Número de Barcos	Toneladas de Registro	Toneladas de Carga	Número de Barcos	Toneladas de Registro	Toneladas de Carga
<u>TOTALES</u>	<u>102</u>	<u>109,741</u>	<u>32,779</u>	<u>109</u>	<u>125,177</u>	<u>76,732</u>
Azua.....	2	178	-	3	238	205
Barahona.....	6	15,925	-	9	15,582	11,171
Ciudad Trujillo.....	53	31,645	20,234	56	39,863	9,199
La Romana.....	16	27,745	7,106	9	16,674	25,662
Libertador.....	3	2,707	1,041	3	2,707	271
Macorís.....	6	16,708	3,330	10	32,685	26,752
Puerto Plata.....	19	14,521	1,068	12	11,643	1,510
Sánchez.....	3	312	-	7	5,785	1,962

CUADRO V.- ENTRADA Y SALIDA DE BUQUES POR BANDERAS, FEBRERO 1947

BANDERAS	ENTRADOS			SALIDOS		
	Número de Barcos	Toneladas de Registro	Toneladas de Carga	Número de Barcos	Toneladas de Registro	Toneladas de Carga
<u>TOTALES</u>	<u>102</u>	<u>109,741</u>	<u>32,779</u>	<u>109</u>	<u>125,177</u>	<u>76,732</u>
Dominicana.....	38	3,175	939	38	2,731	1,770
Canadiense.....	2	2,392	500	3	3,468	256
Cubana.....	2	302	-	2	302	653
Chilena.....	2	5,171	-	3	8,462	9,337
Española.....	1	1,608	-	-	-	-
Estadounidense.....	20	39,126	19,126	23	47,709	16,085
Francesa.....	2	5,515	14	2	4,390	358
Holandesa.....	9	1,216	391	9	1,317	1,156
Hondureña.....	5	1,265	208	5	1,595	769
Inglesa.....	17	38,044	3,953	23	52,456	46,348
Noruega.....	1	2,747	-	1	2,747	-
Panameña.....	3	9,228	7,648	-	-	-

CUADRO VI.- ENTRADA Y SALIDA DE BUQUES, POR BANDERAS Y PAISES, FEBRERO 1947

BANDERAS Y PAISES	ENTRADOS			SALIDOS		
	Número de Barcos	Toneladas de Registro	Toneladas de Carga	Número de Barcos	Toneladas de Registro	Toneladas de Carga
DOMINICANA	38	3,175	999	38	2,731	1,770
Antillas Francesas.....	1	127	-	1	127	31
Antillas Holandesas.....	17	849	14	17	725	644
Islas Vírgenes.....	-	-	-	1	43	44
Estados Unidos.....	1	500	60	-	-	-
Puerto Rico.....	19	1,699	865	19	1,896	1,051
CANADIENSE	2	2,392	500	2	3,468	256
Canada.....	1	1,655	450	-	-	-
Cuba.....	1	737	50	1	1,076	138
Haiti.....	-	-	-	1	1,655	1
Puerto Rico.....	-	-	-	1	737	117
CUBANA	2	302	-	2	302	653
Cuba.....	2	302	-	-	-	-
Puerto Rico.....	-	-	-	2	302	653
CHILENA	2	5,171	-	2	8,462	9,337
Cuba.....	1	3,291	-	-	-	-
Chile.....	-	-	-	3	8,462	9,337
Estados Unidos.....	1	1,880	-	-	-	-
ESPAÑOLA	1	1,608	-	-	-	-
Islas Vírgenes.....	1	1,608	-	-	-	-
ESTADOUNIDENSE	20	39,078	19,126	23	47,709	16,085
Antillas Holandesas.....	-	-	-	2	121	10
Antillas Inglesas.....	3	8,794	-	3	10,452	-
Cuba.....	-	-	-	2	4,246	58
Estados Unidos.....	13	30,031	19,083	9	19,107	6,726
Gran Bretaña.....	-	-	-	2	8,778	9,254
Haiti.....	2	154	-	1	2,952	-
Islas Vírgenes.....	-	-	-	4	2,053	37
Puerto Rico.....	2	99	49	-	-	-
FRANCESA	2	5,515	14	2	4,390	358
Antillas Francesas.....	-	-	-	1	2,195	95
Cuba.....	-	-	-	1	2,195	263
Estados Unidos.....	1	2,195	3	-	-	-
Haiti.....	1	3,320	11	-	-	-
HOLANDESA	9	1,216	391	9	1,317	1,156
Antillas Holandesas.....	8	782	86	6	556	608
Cuba.....	-	-	-	1	159	-
Haiti.....	-	-	-	2	602	548
Mexico.....	1	434	305	-	-	-
HONDUREÑA	5	1,265	208	5	1,595	769
Estados Unidos.....	5	1,265	208	5	1,595	769
INGLESA	17	38,044	3,953	23	52,456	46,348
Alemania.....	1	9	-	1	1,150	3
Antillas Holandesas.....	2	5,530	2,683	4	11,309	2,517
Antillas Inglesas.....	6	7,166	-	9	3,892	7,670
Estados Unidos.....	2	4,364	3	8	31,725	32,399
Gran Bretaña.....	1	4,009	-	-	-	-
India Inglesa.....	2	6,920	609	-	-	-
Islas Vírgenes.....	-	-	-	1	4,380	3,759
Panamá.....	1	3,126	-	-	-	-
Puerto Rico.....	2	6,920	658	-	-	-

(Continúa)

BANDERAS Y PAISES	ENTRADOS			SALIDOS		
	Número de Barcos	Toneladas de Registro	Toneladas de Carga	Número de Barcos	Toneladas de Registro	Toneladas de Carga
<u>NORUEGA</u>	1	2,747	-	1	2,747	-
Estados Unidos.....	1	2,747	-	-	-	-
Venezuela.....	-	-	-	1	2,747	-
<u>PANAMEÑA</u>	3	9,228	7,648	-	-	-
Estados Unidos.....	3	9,228	7,648	-	-	-
TOTALES	102	109,741	32,779	109	125,177	76,732

CUADRO VII.- ENTRADA Y SALIDA DE BUQUES, POR BANDERAS Y PUERTOS, FEBRERO 1947

BANDERAS Y PUERTOS	ENTRADOS			SALIDOS		
	Número de Barcos	Toneladas de Registro	Toneladas de Carga	Número de Barcos	Toneladas de Registro	Toneladas de Carga
TOTALES	102	109,741	32,779	109	125,177	76,732
<u>DOMINICANA</u>	38	3,175	939	38	2,731	1,770
Azua.....	2	178	-	2	202	173
Ciudad Trujillo.....	28	1,767	513	29	1,610	1,013
La Romana.....	4	423	76	2	234	145
Macoris.....	-	-	-	1	127	30
Puerto Plata.....	3	675	350	2	275	9
Sánchez.....	1	132	-	2	283	400
<u>CANADIENSE</u>	2	2,392	500	3	3,468	256
Ciudad Trujillo.....	2	2,392	500	2	2,392	118
Sánchez.....	-	-	-	1	1,076	138
<u>CUBANA</u>	2	302	-	2	302	653
Barahona.....	1	232	-	1	232	650
Puerto Plata.....	1	70	-	1	70	3
<u>CHILENA</u>	2	5,171	-	3	8,462	9,337
La Romana.....	1	3,291	-	1	3,291	5,122
Macoris.....	1	1,880	-	2	5,171	4,215
<u>ESPAÑOLA</u>	1	1,608	-	-	-	-
Puerto Plata.....	1	1,608	-	-	-	-
<u>ESTADOUNIDENSE</u>	20	39,078	19,126	23	47,709	16,085
Azua.....	-	-	-	1	36	32
Ciudad Trujillo.....	11	17,546	15,418	19	21,759	5,029
La Romana.....	2	6,512	278	1	4,389	7,215
Libertador.....	1	2,123	949	1	2,123	-

(Continua)

BANDERAS Y PUERTOS	ENTRADOS			SALIDOS		
	Número de Barcos	Toneladas de Registro	Toneladas de Carga	Número de Barcos	Toneladas de Registro	Toneladas de Carga
ESTADOUNIDENSE (Concis.)						
Macorís.....	2	4,246	1,777	2	6,520	2,037
Puerto Plata.....	4	8,651	704	3	8,636	568
Sánchez.....	-	-	-	2	4,246	1,204
FRANCESA	2	5,515	14	2	4,390	357
Ciudad Trujillo.....	1	2,195	9	1	2,195	94
Puerto Plata.....	1	3,320	11	1	2,195	263
HOLANDESA	2	1,216	391	2	1,317	1,156
Ciudad Trujillo.....	5	778	391	5	778	527
La Romana.....	4	438	-	3	371	334
Puerto Plata.....	-	-	-	1	168	295
HONDUREÑA	5	1,265	208	5	1,595	769
Barahona.....	-	-	-	1	447	295
Ciudad Trujillo.....	3	681	116	2	564	263
Libertador.....	2	584	92	2	584	271
INGLESA	17	38,044	3,953	23	52,456	46,348
Barahona.....	5	15,693	-	7	14,903	10,286
Ciudad Trujillo.....	2	3,539	3,293	3	7,818	2,156
La Romana.....	3	10,929	657	2	8,389	12,843
Macorís.....	2	7,506	-	5	20,867	20,469
Puerto Plata.....	3	197	3	4	299	373
Sánchez.....	2	180	-	2	180	221
NORUEGA	1	2,747	-	1	2,747	-
Ciudad Trujillo.....	1	2,747	-	1	2,747	-
PANAMEÑA	3	9,228	7,648	-	-	-
La Romana.....	2	6,152	6,095	-	-	-
Macorís.....	1	3,076	1,553	-	-	-

CUADRO VIII.- ENTRADA Y SALIDA DE BUQUES, POR PAISES, FEBRERO 1947

PAISES	ENTRADOS			SALIDOS		
	Número de Barcos	Toneladas de Registro	Toneladas de Carga	Número de Barcos	Toneladas de Registro	Toneladas de Carga
TOTALES	102	109,741	32,779	109	125,177	76,732
Alemania.....	1	9	-	-	-	-
Antillas Francesas.....	1	127	-	2	2,322	125
Antillas Holandesas.....	27	7,161	2,782	26	2,552	1,266
Antillas Inglesas.....	9	15,960	-	7	21,761	2,517
Canada.....	1	1,655	450	-	-	-
Cuba.....	4	4,330	50	5	7,676	459
Chile.....	-	-	-	3	8,462	9,337
Estados Unidos.....	27	52,210	27,005	23	24,594	15,166
Gran Bretaña.....	1	4,009	-	10	40,503	41,652
Haiti.....	3	3,474	11	3	2,257	549
India Inglesa.....	2	6,922	610	-	-	-
Islas Vírgenes.....	1	1,608	-	3	7,375	3,803
Mexico.....	1	434	305	-	-	-
Panamá.....	1	3,126	-	-	-	-
Puerto Rico.....	29	8,718	1,566	26	4,928	1,858
Venezuela.....	-	-	-	1	2,747	-

CUADRO IX.- ENTRADA Y SALIDA DE BUQUES, POR PAISES Y BANDERAS, FEBRERO 1947

PAISES Y BANDERAS	ENTRADOS			SALIDOS		
	Número de Barcos	Toneladas de Registro	Toneladas de Carga	Número de Barcos	Toneladas de Registro	Toneladas de Carga
TOTALES	102	109,741	32,779	109	125,177	76,732
ALEMANIA	1	9	-	-	-	-
Inglesa.....	1	9	-	-	-	-
ANTILLAS FRANCESAS	1	127	-	2	2,322	125
Dominicana.....	1	127	-	1	127	31
Francesa.....	-	-	-	1	2,195	94
ANTILLAS HOLANDEAS	27	7,161	2,782	26	2,552	1,266
Dominicana.....	17	849	14	17	725	645
Estadounidense.....	-	-	-	2	121	10
Holandesa.....	8	782	85	6	556	608
Inglesa.....	2	5,530	2,683	1	1,150	3
ANTILLAS INGLESAS	9	15,960	-	7	21,761	2,517
Estadounidense.....	3	8,794	-	3	10,452	-
Inglesa.....	6	7,166	-	4	11,309	2,517
CANADA	1	1,655	450	-	-	-
Canadiense.....	1	1,655	450	-	-	-

(Continúa)

PAISES Y BANDERAS	ENTRADOS			SALIDOS		
	Número de Barcos	Toneladas de Registro	Toneladas de Carga	Número de Barcos	Toneladas de Registro	Toneladas de Carga
GUBA						
Canadiense.....	4	4,330	50	5	7,676	459
Cubana.....	1	737	50	1	1,076	138
Chilena.....	2	302	-	-	-	-
Estadounidense.....	1	3,291	-	-	-	-
Francesa.....	-	-	-	2	4,246	58
Holandesa.....	-	-	-	1	2,195	263
	-	-	-	1	159	-
CHILE						
Chilena.....	-	-	-	3	8,462	9,337
	-	-	-	3	8,462	9,337
ESTADOS UNIDOS						
Dominicana.....	27	52,210	27,005	23	24,594	15,166
Chilena.....	1	500	60	-	-	-
Estadounidense.....	1	1,880	-	-	-	-
Francesa.....	13	30,031	19,083	9	19,107	6,726
Hondureña.....	1	2,195	3	-	-	-
Hondureña.....	5	1,265	208	5	1,595	769
Inglesa.....	2	4,364	3	9	3,892	7,671
Noruega.....	1	2,747	-	-	-	-
Panameña.....	3	9,228	7,648	-	-	-
GRAN BRETAÑA						
Estadounidense.....	1	4,009	-	10	40,503	41,652
Inglesa.....	1	4,009	-	2	8,778	9,254
	-	-	-	8	31,725	32,398
HAITI						
Canadiense.....	3	3,474	11	3	2,257	549
Estadounidense.....	-	-	-	1	1,655	1
Francesa.....	2	154	-	-	-	-
Holandesa.....	1	3,320	11	-	-	-
	-	-	-	2	602	548
INDIA INGLESA						
Inglesa.....	2	6,920	610	-	-	-
	2	6,920	610	-	-	-
ISLAS VIRGENES						
Dominicana.....	1	1,608	-	3	7,375	3,803
Española.....	-	-	-	1	43	44
Estadounidense.....	1	1,608	-	-	-	-
Inglesa.....	-	-	-	1	2,952	-
	-	-	-	1	4,380	3,759
MEXICO						
Holandesa.....	1	434	305	-	-	-
	1	434	305	-	-	-
PANAMA						
Inglesa.....	1	3,126	-	-	-	-
	1	3,126	-	-	-	-
PUERTO RICO						
Dominicana.....	23	8,718	1,566	26	4,928	1,858
Canadiense.....	19	1,699	866	19	1,836	1,051
Cubana.....	-	-	-	1	737	117
Estadounidense.....	-	-	-	2	302	653
Inglesa.....	2	99	43	4	2,053	37
	2	6,920	657	-	-	-
VENEZUELA						
Noruega.....	-	-	-	1	2,747	-
	-	-	-	1	2,747	-

CUADRO X.- ENTRADA Y SALIDA DE BUQUES, POR PAISES Y PUERTOS, FEBRERO 1947

PAISES Y PUERTOS	ENTRADOS			SALIDOS		
	Número de Barcos	Toneladas de Registro	Toneladas de Carga	Número de Barcos	Toneladas de Registro	Toneladas de Carga
TOTALES	102	109,741	32,779	109	125,177	76,792
ALEMANIA	1	9	-	-	-	-
Puerto Plata.....	1	9	-	-	-	-
ANTILLAS FRANCESAS	1	127	-	2	2,322	125
Ciudad Trujillo.....	1	127	-	1	2,195	94
Macorís.....	-	-	-	1	127	31
ANTILLAS HOLANDEAS	27	7,161	2,782	26	2,552	1,266
Azua.....	1	36	-	-	-	-
Ciudad Trujillo.....	19	2,051	2,782	21	1,925	617
La Romana.....	5	562	-	4	495	472
Macorís.....	1	4,380	-	-	-	-
Sánchez.....	1	132	-	1	132	177
ANTILLAS INGLESAS	9	15,960	-	7	21,761	2,517
Barahona.....	3	6,900	-	1	4,531	-
Ciudad Trujillo.....	-	-	-	2	6,320	-
La Romana.....	1	4,389	-	-	-	-
Macorís.....	-	-	-	2	6,511	2,512
Puerto Plata.....	3	4,491	-	2	4,399	5
Sánchez.....	2	180	-	-	-	-
CANADA	1	1,655	450	-	-	-
Ciudad Trujillo.....	1	1,655	450	-	-	-
CUBA	4	4,330	50	5	7,676	459
Barahona.....	1	232	-	-	-	-
Ciudad Trujillo.....	1	737	50	2	2,282	58
La Romana.....	1	3,291	-	-	-	-
Libertador.....	-	-	-	1	2,123	-
Puerto Plata.....	1	70	-	1	2,195	263
Sánchez.....	-	-	-	1	1,076	138
CHILE	-	-	-	3	8,462	9,337
La Romana.....	-	-	-	1	3,291	5,122
Macorís.....	-	-	-	2	5,171	4,215
ESTADOS UNIDOS	27	52,210	27,005	23	24,594	15,166
Barahona.....	1	4,262	-	4	743	509
Ciudad Trujillo.....	12	22,916	15,495	7	11,179	5,218
La Romana.....	3	8,275	6,373	-	-	-
Libertador.....	3	2,707	1,041	2	584	271
Macorís.....	4	9,202	3,330	1	3,126	6,808
Puerto Plata.....	4	4,848	766	5	4,536	936
Sánchez.....	-	-	-	4	4,426	1,424
GRAN BRETAÑA	1	4,009	-	10	40,503	41,652
Barahona.....	-	-	-	3	10,076	10,012
Ciudad Trujillo.....	-	-	-	1	4,279	2,153
La Romana.....	1	4,009	-	3	12,778	20,060
Macorís.....	-	-	-	3	13,370	9,427
HAITI	3	3,474	11	3	2,257	549
Ciudad Trujillo.....	2	154	-	2	2,089	254
Puerto Plata.....	1	3,320	11	1	168	295

(Continúa)

PAISES Y PUERTOS	ENTRADOS			SALIDOS		
	Número de Barcos	Toneladas de Registro	Toneladas de Carga	Número de Barcos	Toneladas de Registro	Toneladas de Carga
<u>INDIA INGLESA</u>	<u>2</u>	<u>6,920</u>	<u>610</u>	-	-	-
Barahona.....	1	4,591	-	-	-	-
Ciudad Trujillo.....	1	2,389	610	-	-	-
<u>ISLAS VIRGENES</u>	<u>1</u>	<u>1,608</u>	-	<u>3</u>	<u>7,375</u>	<u>3,809</u>
Ciudad Trujillo.....	-	-	-	2	2,995	44
Macoris.....	-	-	-	1	4,380	3,759
Puerto Plata.....	1	1,608	-	-	-	-
<u>MEXICO</u>	<u>1</u>	<u>434</u>	<u>305</u>	-	-	-
Ciudad Trujillo.....	1	434	305	-	-	-
<u>PANAMA</u>	<u>1</u>	<u>3,126</u>	-	-	-	-
Macoris.....	1	3,126	-	-	-	-
<u>PUERTO RICO</u>	<u>23</u>	<u>8,718</u>	<u>1,566</u>	<u>26</u>	<u>4,928</u>	<u>1,858</u>
Azua.....	1	142	-	3	238	205
Barahona.....	-	-	-	1	232	650
Ciudad Trujillo.....	15	1,182	543	17	3,852	761
La Romana.....	5	7,219	733	1	110	7
Puerto Plata.....	2	175	290	3	345	12
Sánchez.....	-	-	-	1	151	223
<u>VENEZUELA</u>	<u>-</u>	<u>-</u>	<u>-</u>	<u>1</u>	<u>2,747</u>	<u>-</u>
Ciudad Trujillo.....	-	-	-	1	2,747	-

CUADRO XI.- ENTRADA Y SALIDA DE BUQUES, POR CLASE DE BUQUES, FEBRERO 1947

Clase de buques	ENTRADOS			SALIDOS		
	Número de Barcos	Toneladas de Registro	Toneladas de Carga	Número de Barcos	Toneladas de Registro	Toneladas de Carga
<u>TOTALES</u>	<u>102</u>	<u>109,741</u>	<u>32,779</u>	<u>109</u>	<u>125,177</u>	<u>76,732</u>
Vapores.....	36	88,377	21,842	36	98,636	67,386
Motonaves.....	27	18,606	10,124	36	24,096	7,525
Goletas.....	26	2,404	812	25	2,155	1,703
Balandros.....	10	225	1	11	227	118
Remolcadores.....	1	63	-	1	63	-
Yates.....	2	66	-	-	-	-

CUADRO I.- ENTRADA Y SALIDA DE BUQUES, POR PUERTOS, MARZO 1947

PUERTOS	ENTRADOS			SALIDOS		
	Número de Barcos	Toneladas de Registro	Toneladas de Carga	Número de Barcos	Toneladas de Registro	Toneladas de Carga
<u>TOTALES</u>	458	59,582	4,926	456	59,035	3,183
Azua.....	22	1,599	60	21	907	976
Barahona.....	75	9,379	492	71	1,074	409
Ciudad Trujillo.....	97	9,125	2,088	104	16,585	949
La Romana.....	48	7,772	777	53	19,741	326
Libertador.....	3	52	43	9	52	-
Macorís.....	59	12,949	786	50	7,536	180
Puerto Plata.....	37	13,015	220	30	11,637	75
Samaná.....	77	878	200	83	799	110
Sánchez.....	40	4,813	260	41	704	158

CUADRO II.- ENTRADA Y SALIDA DE BUQUES, POR BANDERAS, MARZO 1947

BANDERAS	ENTRADOS			SALIDOS		
	Número de Barcos	Toneladas de Registro	Toneladas de Carga	Número de Barcos	Toneladas de Registro	Toneladas de Carga
<u>TOTALES</u>	458	59,582	4,926	456	59,035	3,183
Dominicana.....	428	12,051	4,916	430	11,240	3,183
Canadiense.....	2	5,941	-	2	5,941	-
Cubana.....	1	737	-	1	1,076	-
Estadounidense.....	19	27,301	10	13	19,489	-
Holandesa.....	3	1,122	-	3	1,122	-
Hondureña.....	1	447	-	1	447	-
Inglesa.....	4	11,983	-	6	19,720	-

CUADRO III.- ENTRADA Y SALIDA DE BUQUES, POR CLASE DE BUQUES, MARZO 1947

Clase de buques	ENTRADOS			SALIDOS		
	Número de Barcos	Toneladas de Registro	Toneladas de Carga	Número de Barcos	Toneladas de Registro	Toneladas de Carga
TOTALES	458	59,582	4,926	456	59,035	3,183
Vapores.....	26	48,388	19	25	48,730	18
Motonaves.....	9	2,651	312	11	2,344	169
Goletas.....	99	4,178	2,081	94	3,655	1,844
Balandros.....	270	3,332	2,006	274	3,451	922
Remolcadores.....	10	296	132	7	218	65
Yates.....	1	15	-	1	15	-
Botemotores Lanchas.....	40	552	371	43	470	12
Otros Buques.....	3	170	5	1	152	153

CUADRO IV.- ENTRADA Y SALIDA DE BUQUES, POR PUERTOS, MARZO 1947

PUERTOS	ENTRADOS			SALIDOS		
	Número de Barcos	Toneladas de Registro	Toneladas de Carga	Número de Barcos	Toneladas de Registro	Toneladas de Carga
TOTALES	128	135,102	30,281	125	134,749	32,923
Azua.....	2	79	1	2	773	259
Barahona.....	5	6,167	-	9	11,172	13,940
Ciudad Trujillo.....	77	55,550	21,407	69	49,675	12,191
La Romana.....	9	18,728	292	9	20,932	27,221
Libertador.....	7	3,327	2,570	6	1,204	655
Macorís.....	7	23,485	465	8	21,837	33,203
Puerto Plata.....	19	27,538	5,546	18	24,682	3,654
Sánchez.....	2	228	-	4	4,474	1,800

CUADRO V.- ENTRADA Y SALIDA DE BUQUES, POR BANDERAS, MARZO 1947

BANDERAS	ENTRADOS			SALIDOS		
	Número de Barcos	Toneladas de Registro	Toneladas de Carga	Número de Barcos	Toneladas de Registro	Toneladas de Carga
<u>TOTALES</u>	128	135,102	30,281	125	134,749	92,923
Dominicana.....	49	4,322	1,469	43	4,101	1,700
Argentina.....	1	1,309	95	1	1,306	1
Canadiense.....	6	12,956	2,650	4	10,934	6,660
Costarricense.....	1	620	-	1	620	1,410
Cubana.....	2	786	698	3	1,523	283
Española.....	1	1,608	13	2	3,216	1,120
Estadounidense.....	28	64,830	16,091	27	53,889	22,144
Francesa.....	2	4,390	-	2	4,390	422
Holandesa.....	12	2,519	587	11	2,561	1,388
Hondureña.....	8	3,774	2,731	8	1,892	751
Inglesa.....	17	35,241	5,947	22	47,570	57,044
Noruega.....	1	2,747	-	1	2,747	-

CUADRO VI.- ENTRADA Y SALIDA DE BUQUES, POR BANDERAS Y PAISES, MARZO 1947

BANDERAS Y PAISES	ENTRADOS			SALIDOS		
	Número de Barcos	Toneladas de Registro	Toneladas de Carga	Número de Barcos	Toneladas de Registro	Toneladas de Carga
TOTALES	128	135,102	30,281	125	134,749	92,923
DOMINICANA	49	4,322	1,469	43	4,101	1,700
Antillas Holandesas.....	25	1,145	6	21	866	634
Antillas Inglesas.....	-	-	-	1	9	-
Estados Unidos.....	1	360	-	-	-	-
Haiti.....	-	-	-	2	485	-
Islas Vírgenes.....	1	43	1	1	47	54
Jamaica.....	2	284	-	-	-	-
Puerto Rico.....	20	2,490	1,462	18	2,694	1,012
ARGENTINA	1	1,309	95	1	1,306	1
Argentina.....	1	1,309	95	-	-	-
Haiti.....	-	-	-	1	1,306	1
CANADIENSE	6	12,956	2,650	4	10,934	6,660
Antillas Holandesas.....	2	3,430	2,635	-	-	-
Cuba.....	-	-	-	1	737	320
Estados Unidos.....	3	8,789	15	2	8,482	6,340
Venezuela.....	1	737	-	1	1,715	-
COSTARRICENSE	1	620	-	1	620	1,410
Colombia.....	-	-	-	1	620	1,410
Cuba.....	1	620	-	-	-	-
CUBANA	2	786	698	3	1,523	283
Antillas Holandesas.....	1	554	698	-	-	-
Cuba.....	-	-	-	1	737	228
Haiti.....	-	-	-	1	554	-
Puerto Rico.....	-	-	-	1	232	55
Venezuela.....	1	232	-	-	-	-
ESPAÑOLA	1	1,608	13	2	3,216	1,120
Cuba.....	-	-	-	1	1,608	1,117
España.....	1	1,608	13	1	1,608	3
ESTADOUNIDENSE	28	64,830	16,091	27	53,889	22,144
Antillas Holandesas.....	1	613	1,378	1	613	-
Antillas Inglesas.....	1	64	-	-	-	-
Cuba.....	-	-	-	1	2,123	-
Estados Unidos.....	18	49,024	14,453	9	19,430	3,516
Gran Bretaña.....	-	-	-	3	13,148	18,584
Haiti.....	2	2,196	-	2	4,395	-
Islas Vírgenes.....	-	-	-	2	4,416	-
Jamaica.....	1	152	-	1	64	-
Puerto Rico.....	4	8,392	260	7	5,311	44
Trinidad.....	1	4,389	-	-	-	-
Venezuela.....	-	-	-	1	4,389	-
FRANCESA	2	4,390	-	2	4,390	422
Antillas Francesas.....	-	-	-	1	2,195	235
Estados Unidos.....	1	2,195	-	1	2,195	187
Haiti.....	1	2,195	-	-	-	-
HOLANDESAS	12	2,519	587	11	2,561	1,388
Antillas Holandesas.....	10	2,200	365	9	1,590	653
Haiti.....	-	-	-	1	160	-
Mexico.....	2	319	222	-	-	-
Puerto Rico.....	-	-	-	1	811	735

(Continúa)

BANDERAS Y PAISES	ENTRADOS			SALIDOS		
	Número de Barcos	Toneladas de Registro	Toneladas de Carga	Número de Barcos	Toneladas de Registro	Toneladas de Carga
HONDUREÑA	8	3,774	2,731	8	1,892	751
Cuba.....	1	2,123	2,420	1	447	57
Estados Unidos.....	7	1,651	311	7	1,445	694
INGLESA	17	35,241	5,947	22	47,570	57,044
Antillas Holandesas.....	2	2,497	5,460	1	1,150	-
Antillas Inglesas.....	2	210	-	-	-	-
Canada.....	-	-	-	1	1,910	3,076
Estados Unidos.....	3	314	-	9	1,153	1,026
Gran Bretaña.....	6	25,742	487	9	37,630	52,942
Haiti.....	2	188	-	1	4,380	-
Jamaica.....	1	1,910	-	-	-	-
Trinidad.....	1	4,380	-	-	-	-
Venezuela.....	-	-	-	1	1,347	-
NORUEGA	1	2,747	-	1	2,747	-
Cuba.....	1	2,747	-	-	-	-
Venezuela.....	-	-	-	1	2,747	-

CUADRO VII.- ENTRADA Y SALIDA DE BUQUES, POR BANDERAS Y PUERTOS, MARZO 1947

BANDERAS Y PUERTOS	ENTRADOS			SALIDOS		
	Número de Barcos	Toneladas de Registro	Toneladas de Carga	Número de Barcos	Toneladas de Registro	Toneladas de Carga
TOTALES	128	135,102	30,281	125	134,749	92,923
DOMINICANA	49	4,322	1,469	43	4,101	1,700
Azua.....	2	79	1	-	-	-
Ciudad Trujillo.....	39	2,964	484	35	2,566	1,144
La Romana.....	3	281	25	2	234	142
Macorís.....	-	-	-	2	1,000	-
Puerto Plata.....	5	998	959	4	301	414
ARGENTINA	1	1,309	95	1	1,306	1
Ciudad Trujillo.....	1	1,309	95	1	1,306	1
CANADIENSE	6	12,956	2,650	4	10,934	6,660
Ciudad Trujillo.....	4	7,025	1,501	3	6,708	2,755
La Romana.....	-	-	-	1	4,226	3,905
Macorís.....	1	4,216	-	-	-	-
Puerto Plata.....	1	1,715	1,149	-	-	-
COSTARRICENSE	1	620	-	1	620	1,410
Barahona.....	1	620	-	1	620	1,410

(Continúa)

BANDERAS Y PUERTOS	ENTRADOS			SALIDOS		
	Número de Barcos	Toneladas de Registro	Toneladas de Carga	Número de Barcos	Toneladas de Registro	Toneladas de Carga
CUBANA	<u>2</u>	<u>786</u>	<u>698</u>	<u>3</u>	<u>1,523</u>	<u>283</u>
Azua.....	-	-	-	1	737	228
Barahona.....	1	232	-	1	232	55
Ciudad Trujillo.....	1	554	698	1	554	-
ESPAÑOLA	<u>1</u>	<u>1,608</u>	<u>13</u>	<u>2</u>	<u>3,216</u>	<u>1,120</u>
Ciudad Trujillo.....	1	1,608	13	1	1,608	3
Puerto Plata.....	-	-	-	1	1,608	1,117
ESTADOUNIDENSE	<u>28</u>	<u>64,830</u>	<u>16,091</u>	<u>27</u>	<u>53,889</u>	<u>22,144</u>
Azua.....	-	-	-	1	36	30
Barahona.....	-	-	-	2	4,399	3,089
Ciudad Trujillo.....	14	26,273	11,921	12	17,006	1,041
La Romana.....	2	6,512	267	1	4,384	5,995
Macorís.....	4	10,500	465	2	4,443	9,500
Puerto Plata.....	8	21,545	3,438	7	19,375	828
Sánchez.....	-	-	-	2	4,246	1,661
FRANCESA	<u>2</u>	<u>4,390</u>	<u>-</u>	<u>2</u>	<u>4,390</u>	<u>422</u>
Ciudad Trujillo.....	1	2,195	-	1	2,195	235
Puerto Plata.....	1	2,195	-	1	2,195	187
HOLANDESA	<u>12</u>	<u>2,519</u>	<u>587</u>	<u>11</u>	<u>2,561</u>	<u>1,388</u>
Barahona.....	-	-	-	1	159	52
Ciudad Trujillo.....	10	1,641	586	7	1,372	408
La Romana.....	1	67	-	2	219	193
Puerto Plata.....	1	811	1	1	811	735
HONDUREÑA	<u>8</u>	<u>3,774</u>	<u>2,731</u>	<u>8</u>	<u>1,892</u>	<u>751</u>
Barahona.....	-	-	-	1	447	57
Ciudad Trujillo.....	1	447	161	2	564	235
Libertador.....	7	3,327	2,570	5	881	459
INGLESA	<u>17</u>	<u>35,241</u>	<u>5,947</u>	<u>22</u>	<u>47,570</u>	<u>57,044</u>
Barahona.....	3	5,315	-	3	5,315	9,277
Ciudad Trujillo.....	4	8,787	5,947	5	13,049	6,369
La Romana.....	3	11,868	-	3	11,869	16,986
Libertador.....	-	-	-	1	323	195
Macorís.....	2	8,769	-	4	16,394	23,703
Puerto Plata.....	3	274	-	4	392	375
Sánchez.....	2	228	-	2	228	139
NORUEGA	<u>1</u>	<u>2,747</u>	<u>-</u>	<u>1</u>	<u>2,747</u>	<u>-</u>
Ciudad Trujillo.....	1	2,747	-	1	2,747	-

CUADRO VIII.- ENTRADA Y SALIDA DE BUQUES, POR PAISES, MARZO 1947

PAISES	ENTRADOS			SALIDOS		
	Número de Barcos	Toneladas de Registro	Toneladas de Carga	Número de Barcos	Toneladas de Registro	Toneladas de Carga
TOTALES	128	135,102	50,281	125	134,149	92,923
Antillas Francesas.....	-	-	-	1	2,195	235
Antillas Holandesas.....	41	10,439	10,542	32	4,219	1,286
Antillas Inglesas.....	3	271	-	1	9	-
Argentina.....	1	1,309	95	-	-	-
Canada.....	-	-	-	1	1,910	3,076
Colombia.....	-	-	-	1	620	1,410
Cuba.....	3	5,490	2,420	5	5,652	1,722
España.....	1	1,601	13	1	1,608	3
Estados Unidos.....	33	62,333	14,780	28	22,705	11,763
Gran Bretaña.....	6	25,442	487	12	50,778	71,527
Haití.....	5	4,379	-	8	11,200	1
Islas Vírgenes.....	1	49	1	3	4,458	54
Jamaica.....	4	2,346	-	1	64	-
México.....	2	319	221	-	-	-
Puerto Rico.....	24	10,382	1,722	27	9,048	1,846
Trinidad.....	2	8,769	-	-	-	-
Venezuela.....	2	969	-	4	10,198	-

CUADRO IX.- ENTRADA Y SALIDA DE BUQUES, POR PAISES Y BANDERAS, MARZO 1947

PAISES Y BANDERAS	ENTRADOS			SALIDOS		
	Número de Barcos	Toneladas de Registro	Toneladas de Carga	Número de Barcos	Toneladas de Registro	Toneladas de Carga
TOTALES	128	135,102	50,281	125	134,719	92,923
ANTILLAS FRANCESAS	-	-	-	1	2,195	235
Francesa.....	-	-	-	1	2,195	235
ANTILLAS HOLANDEAS	41	10,439	10,542	32	4,219	1,286
Dominicana.....	25	1,145	0	21	866	634
Canadiense.....	2	3,420	2,625	-	-	-
Cubana.....	1	554	693	-	-	-
Estadounidense.....	1	619	1,378	1	613	-
Holandesa.....	10	2,200	365	9	1,590	652
Inglesa.....	2	2,457	5,260	1	1,150	-
ANTILLAS INGLESAS	3	271	-	1	9	-
Dominicana.....	-	-	-	1	9	-
Estadounidense.....	1	64	-	-	-	-
Inglesa.....	2	210	-	-	-	-
ARGENTINA	1	1,309	95	-	-	-
Argentina.....	1	1,309	95	-	-	-
CANADA	-	-	-	1	1,910	3,076
Inglesa.....	-	-	-	1	1,910	3,076

(Continúa)

PAISES Y BANDERAS	ENTRADOS			SALIDOS		
	Número de Barcos	Toneladas de Registro	Toneladas de Carga	Número de Barcos	Toneladas de Registro	Toneladas de Carga
<u>COLOMBIA</u>	-	-	-	1	620	1,410
Costarricense.....	-	-	-	1	620	1,410
<u>CUBA</u>	3	5,490	2,420	5	5,652	1,722
Canadiense.....	-	-	-	1	737	320
Costarricense.....	1	620	-	-	-	-
Cubana.....	-	-	-	1	737	229
Española.....	-	-	-	1	1,608	1,116
Estadounidense.....	-	-	-	1	2,123	-
Hondureña.....	1	2,123	2,420	1	447	57
Noruega.....	1	2,747	-	-	-	-
<u>ESPAÑA</u>	1	1,608	13	1	1,608	3
España.....	1	1,608	13	1	1,608	3
<u>ESTADOS UNIDOS</u>	33	62,333	14,780	28	32,705	11,763
Dominicana.....	1	360	-	-	-	-
Canadiense.....	3	8,789	15	2	8,482	6,340
Estadounidense.....	18	49,024	14,454	9	19,490	3,516
Francesa.....	1	2,195	-	1	2,195	187
Hondureña.....	7	1,651	311	7	1,445	694
Inglesa.....	3	314	-	9	1,153	1,026
<u>GRAN BRETAÑA</u>	6	25,742	487	12	50,778	71,527
Estadounidense.....	-	-	-	3	13,148	18,585
Inglesa.....	6	25,742	487	9	37,630	52,942
<u>HAITI</u>	5	4,579	-	8	11,280	1
Dominicana.....	-	-	-	2	485	-
Argentina.....	-	-	-	1	1,306	1
Cubana.....	-	-	-	1	554	-
Estadounidense.....	2	2,196	-	2	4,395	-
Francesa.....	1	2,195	-	-	-	-
Holandesa.....	-	-	-	1	160	-
Inglesa.....	2	188	-	1	4,380	-
<u>ISLAS VIRGENES</u>	1	43	1	3	4,463	54
Dominicana.....	1	43	1	1	47	54
Estadounidense.....	-	-	-	2	4,416	-
<u>JAMAICA</u>	4	2,346	-	1	64	-
Dominicana.....	2	284	-	-	-	-
Estadounidense.....	1	152	-	1	64	-
Inglesa.....	1	1,910	-	-	-	-
<u>MEXICO</u>	2	319	221	-	-	-
Holandesa.....	2	319	221	-	-	-
<u>PUERTO RICO</u>	24	10,882	1,722	27	9,048	1,846
Dominicana.....	20	2,490	1,462	18	2,694	1,012
Cubana.....	-	-	-	1	232	55
Estadounidense.....	4	8,392	260	7	5,311	44
Holandesa.....	-	-	-	1	811	735
<u>TRINIDAD</u>	2	8,769	-	-	-	-
Estadounidense.....	1	4,389	-	-	-	-
Inglesa.....	1	4,380	-	-	-	-

(continúa)

PAISES Y BANDERAS	ENTRADOS			SALIDOS		
	Número de Barcos	Toneladas de Registro	Toneladas de Carga	Número de Barcos	Toneladas de Registro	Toneladas de Carga
VENEZUELA	2	969	-	4	10,198	-
Canadiense.....	1	737	-	1	1,715	-
Cubana.....	1	232	-	-	-	-
Estadounidense.....	-	-	-	1	4,389	-
Inglesa.....	-	-	-	1	1,347	-
Noruega.....	-	-	-	1	2,747	-

CUADRO X.- ENTRADA Y SALIDA DE BUQUES, POR PAISES Y PUERTOS, MARZO 1947

PAISES Y PUERTOS	ENTRADOS			SALIDOS		
	Número de Barcos	Toneladas de Registro	Toneladas de Carga	Número de Barcos	Toneladas de Registro	Toneladas de Carga
TOTALES	128	135,102	30,281	125	134,749	92,923
ANTILLAS FRANCESAS	-	-	-	1	2,195	235
Ciudad Trujillo.....	-	-	-	1	2,195	235
ANTILLAS HOLANDEAS	41	10,439	10,542	32	4,219	1,286
Azua.....	1	36	-	-	-	-
Barahona.....	-	-	-	1	159	52
Ciudad Trujillo.....	35	7,639	9,393	28	3,717	904
La Romana.....	3	238	-	3	343	330
Puerto Plata.....	2	2,526	1,149	-	-	-
ANTILLAS INGLESAS	3	274	-	1	9	-
Barahona.....	2	210	-	-	-	-
Ciudad Trujillo.....	1	64	-	-	-	-
Puerto Plata.....	-	-	-	1	9	-
ARGENTINA	1	1,309	95	-	-	-
Ciudad Trujillo.....	1	1,309	95	-	-	-
CANADA	-	-	-	1	1,910	3,076
Ciudad Trujillo.....	-	-	-	1	1,910	3,076
COLOMBIA	-	-	-	1	620	1,410
Barahona.....	-	-	-	1	620	1,410
CUBA	3	5,490	2,420	5	5,652	1,722
Azua.....	-	-	-	1	737	229
Barahona.....	1	620	-	1	447	57
Ciudad Trujillo.....	1	2,747	-	1	737	320
Libertador.....	1	2,123	2,420	-	-	-
Puerto Plata.....	-	-	-	2	3,731	1,116

(Continúa)

PAISES Y PUERTOS	ENTRADOS			SALIDOS		
	Número de Barcos	Toneladas de Registro	Toneladas de Carga	Número de Barcos	Toneladas de Registro	Toneladas de Carga
<u>ESPAÑA</u>	1	1,608	13	1	1,608	3
Ciudad Trujillo.....	1	1,608	13	1	1,608	3
<u>ESTADOS UNIDOS</u>	33	62,333	14,780	28	32,705	11,763
Barahona.....	-	-	-	2	210	318
Ciudad Trujillo.....	14	32,968	10,721	6	9,255	3,696
La Romana.....	1	2,123	267	1	4,226	3,905
Libertador.....	6	1,204	150	6	1,204	655
Macorís.....	2	6,339	204	-	-	-
Puerto Plata.....	8	19,471	3,438	9	13,336	1,389
Sánchez.....	2	228	-	4	4,474	1,800
<u>GRAN BRETAÑA</u>	6	25,742	487	12	50,778	71,527
Barahona.....	1	5,105	-	2	9,489	12,049
Ciudad Trujillo.....	1	4,380	487	1	4,262	3,293
La Romana.....	2	7,488	-	4	16,253	22,981
Macorís.....	2	8,769	-	5	20,774	33,204
<u>HAITI</u>	5	4,579	-	8	11,280	1
Barahona.....	-	-	-	1	15	-
Ciudad Trujillo.....	1	36	-	6	6,885	1
Puerto Plata.....	4	4,543	-	1	4,380	-
<u>ISLAS VIRGENES</u>	1	43	1	3	4,463	54
Azua.....	1	43	1	-	-	-
Ciudad Trujillo.....	-	-	-	3	4,463	54
<u>JAMAICA</u>	4	2,346	-	1	64	-
Ciudad Trujillo.....	3	2,204	-	1	64	-
Puerto Plata.....	1	142	-	-	-	-
<u>MEXICO</u>	2	319	221	-	-	-
Ciudad Trujillo.....	2	319	221	-	-	-
<u>PUERTO RICO</u>	24	10,882	1,722	27	9,048	1,846
Azua.....	-	-	-	1	36	30
Barahona.....	-	-	-	1	232	55
Ciudad Trujillo.....	16	1,539	478	16	4,381	608
La Romana.....	1	110	25	1	110	4
Macorís.....	3	8,377	260	3	1,063	-
Puerto Plata.....	4	856	959	5	3,226	1,149
<u>TRINIDAD</u>	2	8,769	-	-	-	-
La Romana.....	2	8,769	-	-	-	-
<u>VENEZUELA</u>	2	969	-	4	10,198	-
Barahona.....	1	232	-	-	-	-
Ciudad Trujillo.....	1	737	-	4	10,198	-

CUADRO XI.- ENTRADA Y SALIDA DE BUQUES, POR CLASE DE BUQUES, MARZO 1947

Clase de buques	ENTRADOS			SALIDOS		
	Número de Barcos	Toneladas de Registro	Toneladas de Carga	Número de Barcos	Toneladas de Registro	Toneladas de Carga
<u>TOTALES</u>	<u>128</u>	<u>135,102</u>	<u>30,281</u>	<u>125</u>	<u>134,749</u>	<u>92,923</u>
Vapores.....	47	112,559	17,608	45	115,869	87,777
Motonaves.....	33	19,019	11,107	39	16,475	3,437
Goletas.....	28	2,924	1,306	22	1,870	1,536
Balandros.....	16	422	-	14	306	173
Remolcadores.....	1	63	260	1	63	-
Yates.....	3	115	-	4	166	-

Víctor Garrido,
Secretario de Estado del Tesoro
y Crédito Público.


Ciudad Trujillo, R. D.
septiembre de 1947

ear.

Secretaría de Estado
del Tesoro y Crédito Público
Sección de Estadística



MOVIMIENTO MARITIMO EN LOS PUERTOS HABILITADOS DE LA REPUBLICA



CIUDAD TRUJILLO
REPUBLICA DOMINICANA, 1947

I N T R O D U C C I O N

Consideraciones Generales.

La Secretaría de Estado del Tesoro y Crédito Público continúa con el presente boletín la publicación regular de la estadística del Movimiento Marítimo en los Puertos Habilitados de la República, la cual fué iniciada en el presente año con el boletín No. 1 que abarca los datos del primer trimestre de 1947. Este que presentamos es la continuación de la serie y corresponde al segundo trimestre del año. Además de presentar cuadros similares a los que contiene el primer número, incluye cuadros resúmenes correspondiente a los meses de Enero-Junio, lo que permite tener una idea del movimiento total del primer semestre de este año.

El segundo trimestre, en relación con el primero, se destaca por un aumento, en el tráfico exterior, digno de ser tomado en cuenta. Así vemos que mientras en el primer trimestre de 1947 llegaron del exterior a los puertos nacionales 338 buques, con un desplazamiento de 324,240 toneladas de registro, y con 85,139 toneladas de mercancía, en el segundo trimestre, llegaron 354, con 366,645 toneladas de registro y 124,956 de carga. Durante el primer trimestre salieron para el exterior 333 buques, con 323,859, toneladas de registro y 195,355 de carga de productos nacionales y en el segundo salieron 408, con 436,489 de registro y 316,716 de carga para puertos extranjeros, cifras que muestran la intensificación de nuestro comercio internacional, siendo mayores las cantidades exportadas que las importadas.

Tráfico de Cabotaje:

El tráfico de cabotaje entre los puertos habilitados de la República es realizado en mayor proporción por balandros y goletas. Así tenemos que durante los meses de Enero-Junio, entraron 2,435 buques de los cuales 1,459 fueron balandros y 500 goletas. El resto estaba representado por 201 vapores, 153 botemotores-lanchas, 56 motonaves, 49 remolcadores y 17 de otros buques.

La cantidad de mercancía movida en este aspecto fué de 29,851 toneladas llegadas, de las cuales 11,515 estaban destinadas a Ciudad Trujillo; 5,052 a La Romana; 4,311 a San Pedro de Macorís; 3,733 a Puerto Plata; 2,463 a Bahama; y el resto, o sean 2,777 toneladas, fué distribuido entre Azua, Libertador, Monte Cristi, Samaná y Sánchez.

Durante el mismo período salieron 2,466 buques, con 20,090 toneladas de carga.

Tráfico Exterior:

Durante el período Enero-Junio de 1947, entraron a los puertos nacionales 692 buques procedentes de diferentes países, con un desplazamiento total de 690,885 toneladas de registro y 210,095 de carga de importación. Salieron en el período indicado, 741 buques, con 760,348 toneladas de registro y 512,071 de productos nacionales para los mercados extranjeros.

Esos productos fueron transportados por 262 vapores que se llevaron 464,556 toneladas; 215 motonaves que transportaron 31,647; 172 goletas con 14,774 y 79 balandros con 1,094 toneladas de carga.

Puertos:

El tráfico marítimo de la República se realiza por diez puertos habilitados distribuidos en todo el perímetro de las costas nacionales.

El principal es el de Ciudad Trujillo, capital de la República, puerto situado en la costa sur, en la desembocadura del Río Ozama, modernizado y adaptado por disposición del Excelentísimo Señor Presidente de la República, Generalísimo Rafael Leonidas Trujillo Molina, para recibir los buques de mayor calado al servicio del tráfico internacional. Por este puerto entraron, procedentes del exterior, durante los meses de Enero-Junio, 346 buques con 97,266 toneladas de carga y se despacharon 349 con 62,171.

Los puertos de La Romana y Macorís, también en el sur, por los cuales se exporta el azúcar producido en esa región fueron visitados, el primero por 60 buques con 13,748 toneladas de carga de importación, y el segundo por 54 con 72,283 toneladas. Por esos mismos puertos salieron 54 buques con 159,583 toneladas y 57 con 182,660, respectivamente.

Azua y Barahona, en la misma costa, despacharon 17 buques con 1,796 toneladas de carga, el primero, y 47 con 62,225, el segundo.

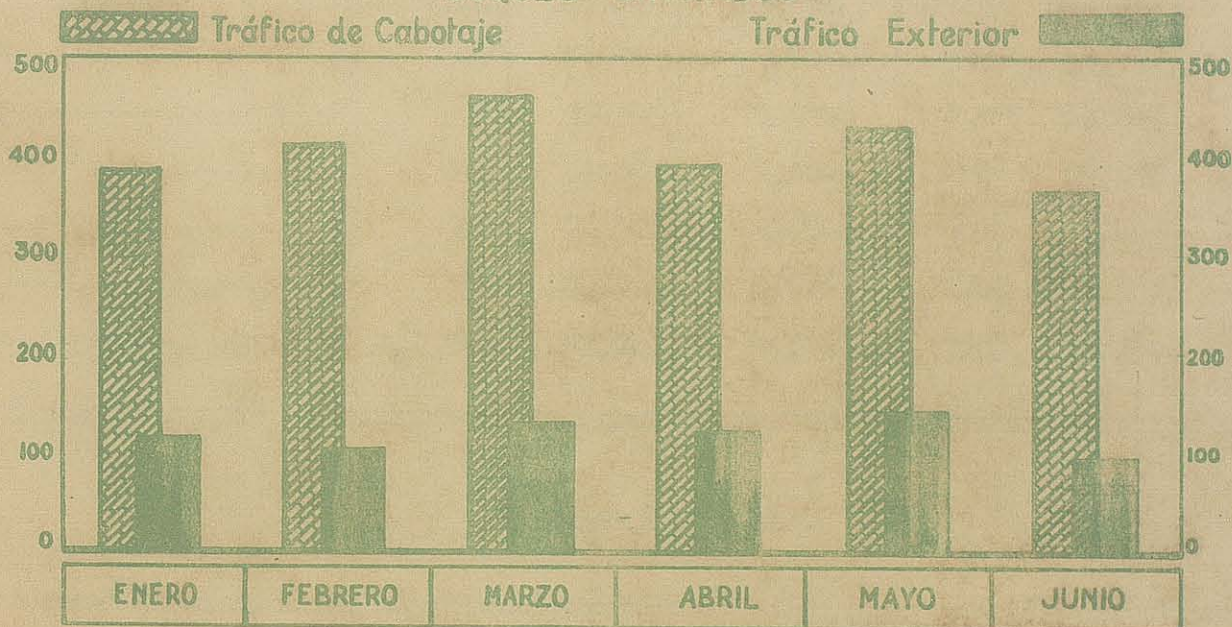
Puerto Plata es el puerto de más significación en la parte norte de la República. Entraron 114 buques con 14,756 toneladas de carga y salieron 117 con 23,562.

Los demás puertos, Monte Cristi y Libertador en el noroeste, Sánchez y Samaná en el este, de movimiento variable según la época del año, completan la distribución nacional de puertos habilitados y así, cada región del país cuenta con las facilidades necesarias para su tráfico marítimo.

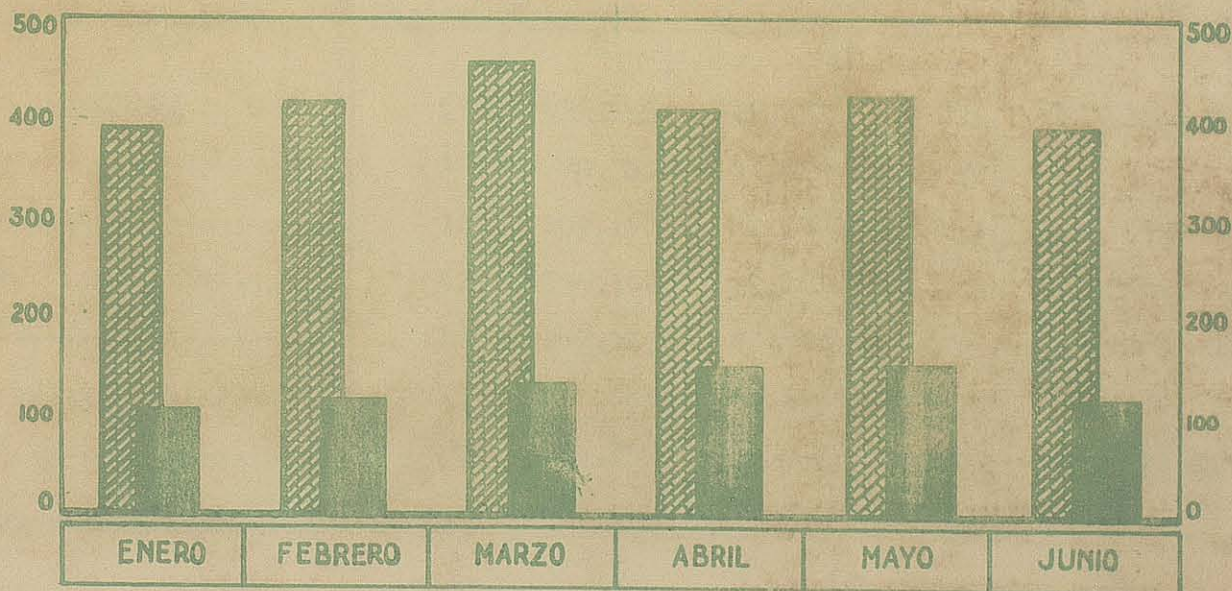
ENTRADA Y SALIDA DE BUQUES EN LOS PUERTOS DE LA REPUBLICA

ENERO - JUNIO 1947

BUQUES ENTRADOS



BUQUES SALIDOS



MOVIMIENTO MARITIMO
 ENTRADA Y SALIDA DE BUQUES POR MESES
 ENERO - JUNIO DE 1947
 A) Tráfico de Cabotaje

M E S E S	E N T R A D O S			S A L I D O S		
	Número de Buques	Toneladas de Registro	Toneladas de Carga	Número de Buques	Toneladas de Registro	Toneladas de Carga
<u>TOTALES</u>	<u>2,435</u>	<u>357,107</u>	<u>29,851</u>	<u>2,466</u>	<u>373,697</u>	<u>29,090</u>
Enero.....	379	47,073	4,812	385	39,457	2,337
Febrero.....	411	55,919	5,649	410	63,869	2,997
Marzo.....	458	59,582	4,926	456	59,035	3,183
Abril.....	392	76,936	4,886	405	82,404	2,650
Mayo.....	428	69,894	4,876	420	75,382	2,026
Junio.....	367	47,703	4,702	390	53,550	6,897

B) Tráfico Exterior

M E S E S	E N T R A D O S			S A L I D O S		
	Número de Buques	Toneladas de Registro	Toneladas de Carga	Número de Buques	Toneladas de Registro	Toneladas de Carga
<u>TOTALES</u>	<u>692</u>	<u>690,885</u>	<u>210,095</u>	<u>741</u>	<u>760,348</u>	<u>512,071</u>
Enero.....	108	79,397	22,079	99	63,933	25,700
Febrero.....	102	109,741	32,779	109	125,177	76,732
Marzo.....	128	135,102	30,281	125	134,749	92,923
Abril.....	120	147,113	29,040	144	178,016	119,806
Mayo.....	139	138,680	82,975	151	159,216	127,198
Junio.....	95	80,852	12,941	113	99,257	69,712

ENTRADA Y SALIDA DE BUQUES POR PUERTOS

ENERO - JUNIO - 1947
A) Tráfico de Cabotaje

PUERTOS	ENTRADOS			SALIDOS		
	Número de Buques	Toneladas de Registro	Toneladas de Carga	Número de Buques	Toneladas de Registro	Toneladas de Carga
<u>TOTALES</u>	<u>2,435</u>	<u>357,107</u>	<u>29,851</u>	<u>2,466</u>	<u>373,697</u>	<u>20,090</u>
Azua.....	107	5,600	591	103	3,941	2,610
Barahona.....	398	34,818	2,463	381	23,312	1,968
Ciudad Trujillo.....	516	60,699	11,515	590	107,605	10,742
La Romana.....	276	41,316	5,052	299	127,020	2,315
Libertador.....	12	1,088	138	11	546	2
Macorís.....	288	116,125	4,311	264	54,826	953
Monte Cristi.....	4	511	42	3	48	-
Puerto Plata.....	262	54,590	3,733	235	32,411	781
Samaná.....	382	4,996	1,020	397	3,838	493
Sánchez.....	190	37,364	986	183	20,150	226

ENTRADA Y SALIDA DE BUQUES POR CLASES

ENERO - JUNIO - 1947
A) Tráfico de Cabotaje

CLASE DE BUQUES	ENTRADOS			SALIDOS		
	Número de Buques	Toneladas de Registro	Toneladas de Carga	Número de Buques	Toneladas de Registro	Toneladas de Carga
<u>TOTALES</u>	<u>2,435</u>	<u>357,107</u>	<u>29,851</u>	<u>2,466</u>	<u>373,697</u>	<u>20,090</u>
Vapores.....	201	297,031	771	208	318,568	4,495
Motonaves.....	56	11,137	1,976	63	11,980	2,205
Goletas.....	500	19,665	10,371	493	18,798	6,964
Balandros.....	1,459	24,005	12,657	1,482	20,041	5,328
Remolcadores.....	49	1,134	2,009	51	1,129	900
Yates.....	2	23	-	1	15	-
Botemotores lanchas.....	153	1,551	908	157	1,523	17
Barcazas.....	10	2,354	1,131	8	976	16
Otros Buques.....	5	207	28	3	667	165

ENTRADA Y SALIDA DE BUQUES POR PUERTOS

ENERO - JUNIO - 1947

B) Tráfico Exterior

PUERTOS	ENTRADOS			SALIDOS		
	Número de Buques	Toneladas de Registro	Toneladas de Carga	Número de Buques	Toneladas de Registro	Toneladas de Carga
<u>TOTALES</u>	<u>692</u>	<u>690,885</u>	<u>210,095</u>	<u>741</u>	<u>760,348</u>	<u>512,071</u>
Azua.....	8	435	10	17	2,925	1,796
Barahona.....	27	48,417	928	47	64,705	62,225
Ciudad Trujillo.....	346	229,765	97,266	349	239,504	62,171
La Romana.....	60	130,457	13,748	54	118,784	159,583
Libertador.....	59	34,955	11,066	48	24,857	5,378
Macorís.....	54	125,001	72,283	57	164,563	182,660
Monte Cristi.....	2	203	-	2	203	130
Puerto Plata.....	114	117,951	14,756	117	105,810	23,562
Samaná.....	1	4	-	1	4	-
Sánchez.....	21	3,697	38	49	38,993	14,566

ENTRADA Y SALIDA DE BUQUES POR CLASES

ENERO - JUNIO - 1947

B) Tráfico Exterior

CLASE DE BUQUES	ENTRADOS			SALIDOS		
	Número de Buques	Toneladas de Registro	Toneladas de Carga	Número de Buques	Toneladas de Registro	Toneladas de Carga
<u>TOTALES</u>	<u>692</u>	<u>690,885</u>	<u>210,095</u>	<u>741</u>	<u>760,348</u>	<u>512,071</u>
Vapores.....	266	577,883	164,187	262	634,184	464,556
Motonaves.....	171	95,770	41,273	215	109,112	31,647
Goletas.....	162	14,878	4,295	172	14,518	14,774
Balandros.....	78	1,782	9	79	1,859	1,094
Remolcadores.....	5	256	331	4	193	-
Yates.....	9	253	-	6	206	-
Otros Buques.....	1	63	-	3	276	-

ENTRADA Y SALIDA DE BUQUES POR BANDERAS

ENERO - JUNIO - 1947

A) Tráfico de Cabotaje

B A N D E R A S	E N T R A D O S			S A L I D O S		
	Número de Buques	Toneladas de Registro	Toneladas de Carga	Número de Buques	Toneladas de Registro	Toneladas de Carga
<u>TOTALES</u>	<u>2,435</u>	<u>357,107</u>	<u>29,851</u>	<u>2,466</u>	<u>373,697</u>	<u>20,090</u>
Dominicana.....	2,279	69,282	29,516	2,305	67,047	14,774
Canadiense.....	12	17,205	-	13	9,862	-
Cubana.....	2	1,291	-	3	1,700	6
Chilena.....	2	6,261	-	2	6,261	-
Estadounidense.....	90	184,173	298	87	185,823	1,608
Francesa.....	-	-	-	1	2,195	-
Holandesa.....	19	3,340	37	19	4,295	387
Hondureña.....	5	1,916	-	6	3,519	-
Inglesa.....	23	69,521	-	25	87,482	-
Noruega.....	-	-	-	1	613	1,411
Panameña.....	3	4,118	-	4	4,900	1,904

ENTRADA Y SALIDA DE BUQUES POR BANDERAS

ENERO - JUNIO - 1947

B) Tráfico Exterior

B A N D E R A S	E N T R A D O S			S A L I D O S		
	Número de Buques	Toneladas de Registro	Toneladas de Carga	Número de Buques	Toneladas de Registro	Toneladas de Carga
<u>TOTALES</u>	<u>692</u>	<u>690,885</u>	<u>210,095</u>	<u>741</u>	<u>760,348</u>	<u>512,071</u>
Dominicana.....	256	22,083	6,514	271	22,982	17,694
Argentina.....	1	1,309	95	1	1,306	1
Brasileña.....	1	375	-	1	375	165
Canadiense.....	37	44,276	9,053	42	50,644	44,824
Costarricense.....	6	2,165	3	6	2,165	2,324
Cubana.....	15	5,413	5,199	15	5,112	3,451
Chilena.....	4	11,105	300	5	14,402	13,737
Española.....	2	3,216	13	2	3,216	1,120
Estadounidense.....	131	303,885	77,631	150	357,804	178,991
Estoniana.....	3	6,566	607	-	-	-
Francesa.....	26	56,980	2,271	26	55,783	8,716
Griega.....	2	8,075	-	2	8,075	18,405
Holandesa.....	52	10,069	2,423	56	10,954	7,029
Hondureña.....	41	11,032	3,650	41	9,892	4,603
Inglesa.....	98	170,178	91,945	107	189,362	196,549
Noruega.....	9	19,080	184	10	22,166	7,432
Panameña.....	7	14,145	9,745	5	5,177	7,030
Sueca.....	1	933	462	1	933	-

MOVIMIENTO MARITIMO

CUADRO I.- ENTRADA Y SALIDA DE BUQUES, POR PUERTOS ABRIL 1947

A) Tráfico de Cabotaje

PUERTOS	ENTRADOS			SALIDOS		
	Número de Buques	Toneladas de Registro	Toneladas de Carga	Número de Buques	Toneladas de Registro	Toneladas de Carga
<u>TOTALES</u>	<u>392</u>	<u>76,936</u>	<u>4,886</u>	<u>405</u>	<u>82,404</u>	<u>2,650</u>
Azua.....	23	824	202	21	740	426
Barahona.....	58	3,805	222	57	7,622	421
Ciudad Trujillo.....	77	17,928	1,963	94	19,093	1,023
La Romana.....	39	7,200	401	48	29,363	187
Macorís.....	52	31,945	1,117	46	12,687	204
Monte Cristi.....	1	20	21	1	20	-
Libertador.....	-	-	-	-	-	-
Puerto Plata.....	31	7,624	550	27	5,033	276
Samaná.....	67	736	198	70	915	106
Sánchez.....	44	6,854	212	41	6,931	7

CUADRO II.- ENTRADA Y SALIDA DE BUQUES POR BANDERAS, ABRIL 1947

A) Tráfico de Cabotaje

BANDERAS	ENTRADOS			SALIDOS		
	Número de Buques	Toneladas de Registro	Toneladas de Carga	Número de Buques	Toneladas de Registro	Toneladas de Carga
<u>TOTALES</u>	<u>392</u>	<u>76,936</u>	<u>4,886</u>	<u>405</u>	<u>82,404</u>	<u>2,650</u>
Dominicana.....	365	8,641	4,626	376	13,381	2,591
Canadiense.....	3	4,613	-	4	979	-
Chilena.....	1	2,970	-	1	2,970	-
Estadounidense.....	18	47,120	260	18	47,111	59
Holandesa.....	1	375	-	1	374	-
Inglesa.....	3	12,957	-	4	17,329	-
Panameña.....	1	260	-	1	260	-

CUADRO III.- ENTRADA Y SALIDA DE BUQUES POR CLASE DE BUQUES, ABRIL 1947

A) Tráfico de Cabotaje

CLASE DE BUQUES	ENTRADOS			SALIDOS		
	Número de Buques	Toneladas de Registro	Toneladas de Carga	Número de Buques	Toneladas de Registro	Toneladas de Carga
<u>TOTALES</u>	<u>392</u>	<u>76,936</u>	<u>4,886</u>	<u>405</u>	<u>82,404</u>	<u>2,650</u>
Vapores.....	52	67,906	3	57	73,483	3
Motonaves.....	13	2,611	451	11	2,091	221
Goletas.....	86	3,159	1,814	91	3,317	1,242
Balandros.....	227	3,029	1,627	230	3,108	914
Remolcadores.....	10	138	915	13	258	258
Botemotores lanchas.....	4	93	76	2	132	-
Otros Buques.....	-	-	-	1	15	12

CUADRO IV.- ENTRADA Y SALIDA DE BUQUES POR PUERTOS, ABRIL 1947

B) Tráfico Exterior

PUERTOS	ENTRADOS			SALIDOS		
	Número de Buques	Toneladas de Registro	Toneladas de Carga	Número de Buques	Toneladas de Registro	Toneladas de Carga
<u>TOTALES</u>	<u>120</u>	<u>147,113</u>	<u>29,040</u>	<u>144</u>	<u>178,016</u>	<u>119,806</u>
Azua.....	1	34	-	3	228	293
Barahona.....	4	10,909	308	8	15,562	16,903
Ciudad Trujillo.....	61	57,028	21,336	65	55,480	13,025
La Romana.....	12	30,066	3,649	13	32,283	35,710
Libertador.....	14	8,759	2,316	15	10,882	1,373
Macorís.....	8	24,703	436	14	46,281	46,855
Monte Cristi.....	1	152	-	1	152	130
Puerto Plata.....	16	15,003	995	18	10,168	3,104
Sánchez.....	3	459	-	7	6,980	2,413

B) Tráfico Exterior

B A N D E R A S	E N T R A D O S			S A L I D O S		
	Número de Buques	Toneladas de Registro	Toneladas de Carga	Número de Buques	Toneladas de Registro	Toneladas de Carga
<u>TOTALES</u>	<u>120</u>	<u>147,113</u>	<u>29,040</u>	<u>144</u>	<u>178,016</u>	<u>119,806</u>
Dominicana.....	40	2,736	523	50	4,459	3,177
Canadiense.....	8	12,786	2,886	12	17,747	17,864
Cubana.....	2	786	818	2	786	573
Chilena.....	1	2,970	-	2	5,940	4,400
Estadounidense.....	25	71,802	15,324	32	92,939	55,026
Francesa.....	6	12,899	2,215	6	12,899	1,810
Holandesa.....	8	872	237	9	929	624
Hondureña.....	8	1,526	148	8	1,526	626
Inglesa.....	18	32,859	6,709	18	32,654	35,496
Noruega.....	3	7,617	180	3	7,617	-
Panamcña.....	1	260	-	2	520	210

CUADRO VI.- ENTRADA Y SALIDA DE BUQUES POR BANDERAS Y PAISES, ABRIL 1947

B) Tráfico Exterior

BANDERAS Y PAISES	E N T R A D O S			S A L I D O S		
	Número de Buques	Toneladas de Registro	Toneladas de Carga	Número de Buques	Toneladas de Registro	Toneladas de Carga
<u>DOMINICANA</u>	<u>40</u>	<u>2,736</u>	<u>523</u>	<u>50</u>	<u>4,459</u>	<u>3,177</u>
Alta Mar	1	18	-	-	-	-
Antillas Holandesas.....	20	870	40	24	1,342	1,161
Antillas Inglesas.....	1	9	-	-	-	-
Cuba.....	1	142	-	-	-	-
Estados Unidos.....	3	522	3	-	-	-
Haití.....	-	-	-	3	885	62
Islas Vírgenes.....	1	47	3	-	-	-
Puerto Rico.....	13	1,128	477	23	2,232	1,954
<u>CANADIENSE</u>	<u>8</u>	<u>12,786</u>	<u>2,886</u>	<u>12</u>	<u>17,747</u>	<u>17,864</u>
Antillas Francesas.....	1	81	-	1	81	213
Antillas Holandesas.....	1	1,715	2,806	-	-	-
Canada.....	-	-	-	3	10,131	9,983
Cuba.....	1	737	80	-	-	-
Estados Unidos.....	4	8,631	-	5	901	497
Haití.....	-	-	-	1	4,182	6,615
Jamaica.....	1	1,622	-	-	-	-
Puerto Rico.....	-	-	-	1	737	556
Venezuela.....	-	-	-	1	1,715	-

(Continúa)

BANDERAS Y PAISES	ENTRADOS			SALIDOS		
	Número de Buques	Toneladas de Registro	Toneladas de Carga	Número de Buques	Toneladas de Registro	Toneladas de Carga
<u>CUBANA</u>	<u>2</u>	<u>786</u>	<u>818</u>	<u>2</u>	<u>786</u>	<u>573</u>
Antillas Holandesas.....	1	554	818	-	-	-
Haití.....	-	-	-	1	554	-
Puerto Rico.....	-	-	-	1	232	573
Venezuela.....	1	232	-	-	-	-
<u>CHILENA</u>	<u>1</u>	<u>2,970</u>	-	<u>2</u>	<u>5,940</u>	<u>4,400</u>
Chile.....	-	-	-	2	5,940	4,400
Estados Unidos.....	1	2,970	-	-	-	-
<u>ESTADOUNIDENSE</u>	<u>25</u>	<u>71,802</u>	<u>15,324</u>	<u>32</u>	<u>92,939</u>	<u>55,026</u>
Antillas Holandesas.....	1	613	1,404	1	613	-
Antillas Inglesas.....	1	60	-	1	60	-
Colombia.....	-	-	-	1	2,123	-
Estados Unidos.....	18	57,880	13,827	16	47,556	26,550
Gran Bretaña.....	-	-	-	6	26,491	28,015
Guatemala.....	-	-	-	1	4,380	1
Puerto Rico.....	4	8,869	93	5	7,785	460
Trinidad.....	1	4,380	-	1	3,931	-
<u>FRANCESA</u>	<u>6</u>	<u>12,899</u>	<u>2,215</u>	<u>6</u>	<u>12,899</u>	<u>1,810</u>
Antillas Francesas.....	3	4,449	3	3	4,129	709
Estados Unidos.....	1	2,195	-	2	6,575	919
Francia.....	1	4,380	2,212	-	-	-
Haití.....	-	-	-	1	2,195	182
Islas Vírgenes.....	1	1,875	-	-	-	-
<u>HOLANDESA</u>	<u>8</u>	<u>872</u>	<u>237</u>	<u>9</u>	<u>929</u>	<u>624</u>
Antillas Holandesas.....	7	704	167	7	602	493
Haití.....	-	-	-	1	168	131
Mexico.....	1	168	70	-	-	-
Puerto Rico.....	-	-	-	1	159	-
<u>HONDUREÑA</u>	<u>8</u>	<u>1,526</u>	<u>148</u>	<u>8</u>	<u>1,526</u>	<u>626</u>
Estados Unidos.....	8	1,526	148	7	1,079	626
Haití.....	-	-	-	1	447	-
<u>INGLESA</u>	<u>18</u>	<u>32,859</u>	<u>6,709</u>	<u>18</u>	<u>32,654</u>	<u>35,496</u>
Antillas Holandesas.....	2	2,394	5,467	1	1,150	1
Antillas Inglesas.....	4	226	-	2	18	11
Estados Unidos.....	5	1,173	19	8	2,625	940
Gran Bretaña.....	4	16,010	-	6	24,509	34,544
Guayanas Inglesas.....	-	-	-	1	4,352	-
India Inglesa.....	3	13,056	1,223	-	-	-
<u>NORUEGA</u>	<u>3</u>	<u>7,617</u>	<u>180</u>	<u>3</u>	<u>7,617</u>	-
Canada.....	1	2,123	180	-	-	-
Cuba.....	2	5,494	-	-	-	-
Venezuela.....	-	-	-	3	7,617	-
<u>PANAMEÑA</u>	<u>1</u>	<u>260</u>	-	<u>2</u>	<u>520</u>	<u>210</u>
Cuba.....	-	-	-	1	260	140
Estados Unidos.....	1	260	-	1	260	70
TOTAL GRAL.	120	147,113	29,040	144	178,016	119,806

CUADRO VII.- ENTRADA Y SALIDA DE BUQUES POR BANDERAS Y PUERTOS, ABRIL 1947

B) Tráfico Exterior

BANDERAS Y PUERTOS	ENTRADOS			SALIDOS		
	Número de Buques	Toneladas de Registro	Toneladas de Carga	Número de Buques	Toneladas de Registro	Toneladas de Carga
<u>DOMINICANA</u>	<u>40</u>	<u>2,736</u>	<u>523</u>	<u>50</u>	<u>4,459</u>	<u>3,177</u>
Azua.....	1	34	-	2	192	262
Ciudad Trujillo.....	32	2,125	429	35	2,337	1,669
La Romana.....	2	237	93	3	361	329
Macorís.....	-	-	-	1	48	42
Puerto Plata.....	5	340	1	8	1,369	800
Sánchez.....	-	-	-	1	152	75
<u>CANADIENSE</u>	<u>8</u>	<u>12,786</u>	<u>2,886</u>	<u>12</u>	<u>17,747</u>	<u>17,864</u>
Barahona.....	1	4,182	-	3	4,423	6,946
Ciudad Trujillo.....	5	6,901	2,886	6	7,405	5,298
Macorís.....	1	1,622	-	2	5,838	5,407
Sánchez.....	1	81	-	1	81	213
<u>CUBANA</u>	<u>2</u>	<u>786</u>	<u>818</u>	<u>2</u>	<u>786</u>	<u>573</u>
Barahona.....	1	232	-	1	232	573
Ciudad Trujillo.....	1	554	818	1	554	-
<u>CHILENA</u>	<u>1</u>	<u>2,970</u>	<u>-</u>	<u>2</u>	<u>5,940</u>	<u>4,400</u>
Ciudad Trujillo.....	-	-	-	1	2,970	1,200
Macorís.....	1	2,970	-	1	2,970	3,200
<u>ESTADOUNIDENSE</u>	<u>25</u>	<u>71,802</u>	<u>15,324</u>	<u>32</u>	<u>92,939</u>	<u>55,026</u>
Azua.....	-	-	-	1	36	30
Barahona.....	1	2,123	308	1	2,123	209
Ciudad Trujillo.....	9	24,526	11,544	8	19,500	1,421
La Romana.....	5	19,846	212	5	21,939	29,421
Libertador.....	2	6,503	2,228	3	8,626	2
Macorís.....	3	8,374	39	8	30,040	21,294
Puerto Plata.....	5	10,430	993	3	4,306	669
Sánchez.....	-	-	-	3	6,369	1,980
<u>FRANCESA</u>	<u>6</u>	<u>12,899</u>	<u>2,215</u>	<u>6</u>	<u>12,899</u>	<u>1,810</u>
Ciudad Trujillo.....	3	8,770	2,214	3	8,770	447
Puerto Plata.....	3	4,129	1	3	4,129	1,363
<u>HOLANDESA</u>	<u>8</u>	<u>872</u>	<u>237</u>	<u>9</u>	<u>929</u>	<u>624</u>
Barahona.....	-	-	-	1	168	131
Ciudad Trujillo.....	5	586	237	5	475	243
La Romana.....	2	134	-	2	134	119
Monte Cristi.....	1	152	-	1	152	131
<u>HONDUREÑA</u>	<u>8</u>	<u>1,526</u>	<u>148</u>	<u>8</u>	<u>1,526</u>	<u>626</u>
Ciudad Trujillo.....	1	447	81	1	447	-
Libertador.....	7	1,079	67	7	1,079	626

(Continúa)

BANDERAS Y PUERTOS	ENTRADOS			SALIDOS		
	Número de Buques	Toneladas de Registro	Toneladas de Carga	Número de Buques	Toneladas de Registro	Toneladas de Carga
<u>INGLESA</u>	<u>18</u>	<u>32,859</u>	<u>6,709</u>	<u>18</u>	<u>32,654</u>	<u>35,496</u>
Barahona.....	1	4,372	-	2	8,616	9,045
Ciudad Trujillo.....	2	5,502	2,949	2	5,405	2,747
La Romana.....	3	9,849	3,344	3	9,849	5,841
Libertador.....	5	1,177	19	5	1,177	745
Macorís.....	3	11,737	397	2	7,385	16,912
Puerto Plata.....	3	104	-	3	104	132
Sánchez.....	1	118	-	1	118	74
<u>NORUEGA</u>	<u>3</u>	<u>7,617</u>	<u>180</u>	<u>3</u>	<u>7,617</u>	<u>-</u>
Ciudad Trujillo.....	3	7,617	180	3	7,617	-
<u>PANAMEÑA</u>	<u>1</u>	<u>260</u>	<u>-</u>	<u>2</u>	<u>520</u>	<u>210</u>
Puerto Plata.....	-	-	-	1	260	140
Sánchez.....	1	260	-	1	260	70
TOTAL GRAL.	120	147,113	29,040	144	178,016	119,806

CUADRO VIII.- ENTRADA Y SALIDA DE BUQUES POR PAISES, ABRIL 1947

B) Tráfico Exterior

PAISES	ENTRADOS			SALIDOS		
	Número de Buques	Toneladas de Registro	Toneladas de Carga	Número de Buques	Toneladas de Registro	Toneladas de Carga
<u>TOTALES</u>	<u>120</u>	<u>147,113</u>	<u>29,040</u>	<u>144</u>	<u>178,016</u>	<u>119,806</u>
Alta Mar.....	1	18	-	-	-	-
Antillas Francesas.....	4	4,530	3	4	4,210	922
Antillas Holandesas.....	32	6,850	10,702	33	3,707	1,656
Antillas Inglesas.....	6	295	-	3	78	11
Canadá.....	1	2,123	180	3	10,131	9,983
Colombia.....	-	-	-	1	2,123	-
Cuba.....	4	6,373	79	1	260	140
Chilo.....	-	-	-	2	5,940	4,400
Estados Unidos.....	41	75,157	13,998	39	58,996	29,601
Francia.....	1	4,380	2,212	-	-	-
Gran Bretaña.....	4	16,010	-	12	51,000	62,559
Guatemala.....	-	-	-	1	4,380	2
Guayana Inglesa.....	-	-	-	1	4,352	-
Haití.....	-	-	-	8	8,431	6,990
India Inglesa.....	3	13,056	1,223	-	-	-
Islas Vírgenes.....	2	1,922	3	-	-	-
Jamaica.....	1	1,622	-	-	-	-

(Continúa)

PAISES	ENTRADOS			SALIDOS		
	Número de Buques	Toneladas de Registro	Toneladas de Carga	Número de Buques	Toneladas de Registro	Toneladas de Carga
Mexico.....	1	168	69	-	-	-
Puerto Rico.....	17	9,997	571	31	11,145	3,542
Trinidad.....	1	4,380	-	1	3,931	-
Venezuela.....	1	232	-	4	9,332	-

CUADRO IX.- ENTRADA Y SALIDA DE BUQUES POR PAISES Y BANDERAS, ABRIL 1947
B) Tráfico Exterior

PAISES Y BANDERAS	ENTRADOS			SALIDOS		
	Número de Buques	Toneladas de Registro	Toneladas de Carga	Número de Buques	Toneladas de Registro	Toneladas de Carga
<u>ALTA MAR</u>	1	18	-	-	-	-
Dominicana.....	1	18	-	-	-	-
<u>ANTILLAS FRANCESAS</u>	4	4,530	3	4	4,210	922
Canadiense.....	1	81	-	1	81	213
Francesa.....	3	4,449	3	3	4,129	707
<u>ANTILLAS HOLANDESAS</u>	32	6,850	10,702	33	3,707	1,656
Dominicana.....	20	870	40	24	1,342	1,161
Canadiense.....	1	1,715	2,806	-	-	-
Cubana.....	1	554	818	-	-	-
Estadounidense.....	1	613	1,404	1	613	-
Holandesa.....	7	704	167	7	602	493
Inglesa.....	2	2,394	5,467	1	1,150	2
<u>ANTILLAS INGLESAS</u>	6	295	-	3	78	11
Dominicana.....	1	9	-	-	-	-
Estadounidense.....	1	60	-	1	60	-
Inglesa.....	4	226	-	2	18	11
<u>CANADA</u>	1	2,123	180	3	10,131	9,983
Canadiense.....	-	-	-	3	10,131	9,983
Noruega.....	1	2,123	180	-	-	-
<u>COLOMBIA</u>	-	-	-	1	2,123	-
Estadounidense.....	-	-	-	1	2,123	-

(Continúa)

PAISES Y BANDERAS	ENTRADOS			SALIDOS		
	Número de Buques	Toneladas de Registro	Toneladas de Carga	Número de Buques	Toneladas de Registro	Toneladas de Carga
CUBA	4	6,373	79	1	260	140
Dominicana.....	1	142	-	-	-	-
Canadiense.....	1	737	79	-	-	-
Noruega.....	2	5,494	-	-	-	-
Panamoa.....	-	-	-	1	260	140
CHILE	-	-	-	2	5,940	4,400
Chilona.....	-	-	-	2	5,940	4,400
ESTADOS UNIDOS	41	75,157	13,998	39	58,996	29,601
Dominicana.....	3	522	3	-	-	-
Canadiense.....	4	8,631	-	5	901	496
Chilona.....	1	2,970	-	-	-	-
Estadounidense.....	18	57,880	13,827	16	47,556	26,550
Francesa.....	1	2,195	-	2	6,575	919
Hondureña.....	8	1,526	148	7	1,079	626
Inglesa.....	5	1,173	20	8	2,625	940
Panamoa.....	1	260	-	1	260	70
FRANCIA	1	4,380	2,212	-	-	-
Francesa.....	1	4,380	2,212	-	-	-
GRAN BRETAÑA	4	16,010	-	12	51,000	62,559
Estadounidense.....	-	-	-	6	26,491	28,015
Inglesa.....	4	16,010	-	6	24,509	34,544
GUATEMALA	-	-	-	1	4,380	2
Estadounidense.....	-	-	-	1	4,380	2
GUAYANA INGLESA	-	-	-	1	4,352	-
Inglesa.....	-	-	-	1	4,352	-
HAITI	-	-	-	8	8,431	6,990
Dominicana.....	-	-	-	3	885	62
Canadiense.....	-	-	-	1	4,182	6,615
Cubana.....	-	-	-	1	554	-
Francesa.....	-	-	-	1	2,195	182
Holandesa.....	-	-	-	1	168	131
Hondureña.....	-	-	-	1	447	-
INDIA INGLESA	3	13,056	1,223	-	-	-
Inglesa.....	3	13,056	1,223	-	-	-
ISLAS VIRGENES	2	1,922	3	-	-	-
Dominicana.....	1	47	3	-	-	-
Francesa.....	1	1,875	-	-	-	-
JAMAICA	1	1,622	-	-	-	-
Canadiense.....	1	1,622	-	-	-	-
MEXICO	1	168	69	-	-	-
Holandesa.....	1	168	69	-	-	-

(Continúa)

PAISES Y BANDERAS	ENTRADOS			SALIDOS		
	Número de Buques	Toneladas de Registro	Toneladas de Carga	Número de Buques	Toneladas de Registro	Toneladas de Carga
<u>PUERTO RICO</u>	17	9,997	571	31	11,145	3,542
Dominicana.....	13	1,128	477	23	2,232	1,953
Canadiense.....	-	-	-	1	737	556
Cubana.....	-	-	-	1	232	573
Estadounidense.....	4	8,869	94	5	7,785	460
Holandesa.....	-	-	-	1	159	-
<u>TRINIDAD</u>	1	4,380	-	1	3,931	-
Estadounidense.....	1	4,380	-	1	3,931	-
<u>VENEZUELA</u>	1	232	-	4	9,332	-
Canadiense.....	-	-	-	1	1,715	-
Cubana.....	1	232	-	-	-	-
Noruega.....	-	-	-	3	7,617	-
TOTAL GRAL.	120	147,113	29,040	144	178,016	119,806

CUADRO X.- ENTRADA Y SALIDA DE BUQUES POR PAISES Y PUERTOS, ABRIL 1947
B) Tráfico Exterior

PAISES Y PUERTOS	ENTRADOS			SALIDOS		
	Número de Buques	Toneladas de Registro	Toneladas de Carga	Número de Buques	Toneladas de Registro	Toneladas de Carga
<u>ALTA MAR</u>	1	18	-	-	-	-
Ciudad Trujillo.....	1	18	-	-	-	-
<u>ANTILLAS FRANCESAS</u>	4	4,530	3	4	4,210	922
Ciudad Trujillo.....	1	2,195	2	1	2,195	36
Puerto Plata.....	2	2,254	1	2	1,934	673
Sánchez.....	1	81	-	1	81	213
<u>ANTILLAS HOLANDEASAS</u>	32	6,850	10,702	33	3,707	1,656
Azua.....	1	34	-	-	-	-
Ciudad Trujillo.....	26	5,159	7,928	27	3,122	1,091
La Romana.....	4	1,505	2,774	4	385	392
Macorís.....	-	-	-	1	48	42
Monte Cristi.....	1	152	-	1	152	131
<u>ANTILLAS INGLESAS</u>	6	295	-	3	78	11
Libertador.....	1	90	-	-	-	-
Puerto Plata.....	4	87	-	3	78	11
Sánchez.....	1	118	-	-	-	-

(Continúa)

PAISES Y PUERTOS	ENTRADOS			SALIDOS		
	Número de Buques	Toneladas de Registro	Toneladas de Carga	Número de Buques	Toneladas de Registro	Toneladas de Carga
<u>CANADA</u>	<u>1</u>	<u>2,123</u>	<u>180</u>	<u>3</u>	<u>10,131</u>	<u>9,983</u>
Ciudad Trujillo.....	1	2,123	180	1	4,293	4,577
Macorís.....	-	-	-	2	5,838	5,406
<u>COLOMBIA</u>	<u>-</u>	<u>-</u>	<u>-</u>	<u>1</u>	<u>2,123</u>	<u>-</u>
Libertador.....	-	-	-	1	2,123	-
<u>CUBA</u>	<u>4</u>	<u>6,373</u>	<u>79</u>	<u>1</u>	<u>260</u>	<u>140</u>
Ciudad Trujillo.....	3	6,231	79	-	-	-
Puerto Plata.....	1	142	-	1	260	140
<u>CHILE</u>	<u>-</u>	<u>-</u>	<u>-</u>	<u>2</u>	<u>5,940</u>	<u>4,400</u>
Ciudad Trujillo.....	-	-	-	1	2,970	1,200
Macorís.....	-	-	-	1	2,970	3,200
<u>ESTADOS UNIDOS</u>	<u>41</u>	<u>75,157</u>	<u>13,998</u>	<u>39</u>	<u>58,996</u>	<u>29,601</u>
Barahona.....	2	6,305	308	3	2,364	540
Ciudad Trujillo.....	13	31,328	10,168	8	16,241	1,386
La Romana.....	3	11,076	212	3	10,024	10,322
Libertador.....	13	8,669	2,316	13	4,379	1,371
Macorís.....	2	6,901	-	3	12,714	12,378
Puerto Plata.....	7	10,618	994	4	6,527	1,480
Sánchez.....	1	260	-	5	6,747	2,124
<u>FRANCIA</u>	<u>1</u>	<u>4,380</u>	<u>2,212</u>	<u>-</u>	<u>-</u>	<u>-</u>
Ciudad Trujillo.....	1	4,380	2,212	-	-	-
<u>GRAN BRETAÑA</u>	<u>4</u>	<u>16,010</u>	<u>-</u>	<u>12</u>	<u>51,000</u>	<u>62,559</u>
Barahona.....	1	4,372	-	2	8,616	9,045
Ciudad Trujillo.....	-	-	-	1	4,255	2,746
La Romana.....	1	4,253	-	4	17,412	24,940
Macorís.....	2	7,385	-	5	20,717	25,828
<u>GUATEMALA</u>	<u>-</u>	<u>-</u>	<u>-</u>	<u>1</u>	<u>4,380</u>	<u>2</u>
Libertador.....	-	-	-	1	4,380	2
<u>GUAYANA INGLESA</u>	<u>-</u>	<u>-</u>	<u>-</u>	<u>1</u>	<u>4,352</u>	<u>-</u>
La Romana.....	-	-	-	1	4,352	-
<u>HAITI</u>	<u>-</u>	<u>-</u>	<u>-</u>	<u>8</u>	<u>8,431</u>	<u>6,990</u>
Barahona.....	-	-	-	2	4,350	6,745
Ciudad Trujillo.....	-	-	-	3	3,196	183
Puerto Plata.....	-	-	-	3	885	62
<u>INDIA INGLESA</u>	<u>3</u>	<u>13,056</u>	<u>1,223</u>	<u>-</u>	<u>-</u>	<u>-</u>
Ciudad Trujillo.....	1	4,352	256	-	-	-
La Romana.....	1	4,352	570	-	-	-
Macorís.....	1	4,352	397	-	-	-
<u>ISLAS VIRGENES</u>	<u>2</u>	<u>1,922</u>	<u>3</u>	<u>-</u>	<u>-</u>	<u>-</u>
Ciudad Trujillo.....	1	47	3	-	-	-
Puerto Plata.....	1	1,875	-	-	-	-
<u>JAMAICA</u>	<u>1</u>	<u>1,622</u>	<u>-</u>	<u>-</u>	<u>-</u>	<u>-</u>
Macorís.....	1	1,622	-	-	-	-

(Continúa)

PAISES Y PUERTOS	ENTRADOS			SALIDOS		
	Número de Buques	Toneladas de Registro	Toneladas de Carga	Número de Buques	Toneladas de Registro	Toneladas de Carga
<u>MEXICO</u>	1	168	69	-	-	-
Ciudad Trujillo.....	1	168	69	-	-	-
<u>PUERTO RICO</u>	17	9,997	571	31	11,145	3,542
Azua.....	-	-	-	3	228	293
Barahona.....	-	-	-	1	232	573
Ciudad Trujillo.....	12	1,027	438	19	9,876	1,807
La Romana.....	3	8,880	94	1	110	57
Macorís.....	1	63	39	1	63	-
Puerto Plata.....	1	27	-	5	484	737
Sánchez.....	-	-	-	1	152	75
<u>TRINIDAD</u>	1	4,380	-	1	3,931	-
Macorís.....	1	4,380	-	1	3,931	-
<u>VENEZUELA</u>	1	232	-	4	9,332	-
Barahona.....	1	232	-	-	-	-
Ciudad Trujillo.....	-	-	-	4	9,332	-
TOTAL GRAL.	120	147,113	29,040	144	178,016	119,806

CUADRO XI.- ENTRADA Y SALIDA DE BUQUES POR CLASE DE BUQUES, ABRIL 1947

B) Tráfico Exterior

CLASE DE BUQUES	ENTRADOS			SALIDOS		
	Número de Buques	Toneladas de Registro	Toneladas de Carga	Número de Buques	Toneladas de Registro	Toneladas de Carga
<u>TOTALES</u>	<u>120</u>	<u>147,113</u>	<u>29,040</u>	<u>144</u>	<u>178,016</u>	<u>119,806</u>
Vapores.....	50	126,834	23,179	58	153,040	113,562
Motonaves.....	30	17,841	5,387	40	21,964	3,455
Goletas.....	23	2,045	428	30	2,591	2,552
Balandros.....	16	330	7	15	358	237
Remolcadores.....	1	63	39	1	63	-
Yates.....	-	-	-	-	-	-
Otros Buques.....	-	-	-	-	-	-

CUADRO I.- ENTRADA Y SALIDA DE BUQUES POR PUERTOS, MAYO 1947

A) Tráfico de Cabotaje

P U E R T O S	E N T R A D O S			S A L I D O S		
	Número de Buques	Toneladas de Registro	Toneladas de Carga	Número de Buques	Toneladas de Registro	Toneladas de Carga
TOTALES	428	69,894	4,876	420	75,382	2,026
Azua.....	14	643	51	16	545	252
Barahona.....	78	10,369	486	69	1,122	280
Ciudad Trujillo.....	83	20,204	1,737	85	22,073	795
La Romana.....	37	6,898	655	45	28,167	342
Libertador.....	4	483	13	2	33	-
Macorís.....	41	13,642	762	41	9,427	213
Monte Cristi.....	2	28	21	2	28	-
Puerto Plata.....	65	11,590	747	59	10,388	68
Samaná.....	65	1,564	199	59	531	64
Sánchez.....	39	4,473	205	42	3,068	12

CUADRO II.- ENTRADA Y SALIDA DE BUQUES POR BANDERAS, MAYO 1947

A) Tráfico de Cabotaje

B A N D E R A S	E N T R A D O S			S A L I D O S		
	Número de Buques	Toneladas de Registro	Toneladas de Carga	Número de Buques	Toneladas de Registro	Toneladas de Carga
TOTALES	428	69,894	4,876	420	75,382	2,026
Dominicana.....	393	11,695	4,834	390	12,991	2,022
Canadiense.....	3	4,430	-	3	917	-
Cubana.....	1	554	-	-	-	-
Estadounidense.....	12	36,460	5	13	42,506	4
Holandesa.....	10	480	37	5	381	-
Hondureña.....	1	90	-	1	90	-
Inglesa.....	7	15,403	-	7	17,715	-
Panameña.....	1	782	-	1	782	-

CUADRO III.- ENTRADA Y SALIDA DE BUQUES POR CLASES DE BUQUES, MAYO 1947

A) Tráfico de Cabotaje

CLASE DE BUQUES	ENTRADOS			SALIDOS		
	Número de Buques	Toneladas de Registro	Toneladas de Carga	Número de Buques	Toneladas de Registro	Toneladas de Carga
<u>TOTALES</u>	<u>428</u>	<u>69,894</u>	<u>4,876</u>	<u>420</u>	<u>75,382</u>	<u>2,026</u>
Vapores.....	61	60,337	230	61	67,236	229
Motonaves.....	10	1,538	139	12	1,868	23
Goletas.....	72	2,962	1,672	67	2,325	735
Balandros.....	272	3,763	2,549	271	3,730	925
Remolcadores.....	8	154	138	7	91	110
Yates.....	1	8	-	-	-	-
Botemotores Lanchas....	2	132	144	2	132	4
Barcazas.....	2	1,000	4	-	-	-
Otros buques.....	-	-	-	-	-	-

CUADRO IV.- ENTRADA Y SALIDA DE BUQUES POR PUERTOS, MAYO 1947

B) Tráfico Exterior

PUERTOS	ENTRADOS			SALIDOS		
	Número de Buques	Toneladas de Registro	Toneladas de Carga	Número de Buques	Toneladas de Registro	Toneladas de Carga
<u>TOTALES</u>	<u>139</u>	<u>138,680</u>	<u>82,975</u>	<u>151</u>	<u>159,216</u>	<u>127,198</u>
Azua.....	1	48	-	3	344	404
Barahona.....	2	7,627	216	8	12,797	10,433
Ciudad Trujillo.....	66	40,533	10,970	68	49,634	18,424
La Romana.....	12	33,799	1,970	11	30,634	49,466
Libertador.....	14	6,892	1,562	6	1,464	1,004
Macorís.....	11	21,757	65,576	10	30,424	38,053
Monte Cristi.....	1	51	-	1	51	-
Puerto Plata.....	25	26,188	2,643	25	22,016	4,499
Sánchez.....	7	1,785	38	19	11,852	4,915

CUADRO V.- ENTRADA Y SALIDA DE BUQUES POR BANDERAS, MAYO 1947

B) Tráfico Exterior

B A N D E R A S	E N T R A D O S			S A L I D O S		
	Número de Buques	Toneladas de Registro	Toneladas de Carga	Número de Buques	Toneladas de Registro	Toneladas de Carga
<u>TOTALES</u>	<u>139</u>	<u>138,680</u>	<u>82,975</u>	<u>151</u>	<u>159,216</u>	<u>127,198</u>
Dominicana.....	48	4,188	1,262	53	4,451	3,462
Brasileña.....	1	375	-	1	375	165
Canadiense.....	13	11,456	60	14	14,108	18,918
Costarricense.....	3	927	2	3	927	596
Cubana.....	2	1,108	1,240	1	554	-
Estadounidense.....	22	55,294	10,225	29	74,673	47,979
Francesa.....	6	15,355	8	5	13,160	1,896
Griega.....	1	4,576	-	1	4,576	10,201
Holandesa.....	7	703	684	9	1,068	722
Hondureña.....	9	1,976	300	9	1,976	1,064
Inglesa.....	21	33,490	67,093	21	32,425	28,134
Noruega.....	3	4,575	4	3	7,048	7,241
Panameña.....	3	4,657	2,097	2	3,875	6,820

CUADRO VI.- ENTRADA Y SALIDA DE BUQUES POR BANDERAS Y PAISES, MAYO 1947

B) Tráfico Exterior

BANDERAS Y PAISES	E N T R A D O S			S A L I D O S		
	Número de Buques	Toneladas de Registro	Toneladas de Carga	Número de Buques	Toneladas de Registro	Toneladas de Carga
<u>DOMINICANA</u>	<u>48</u>	<u>4,188</u>	<u>1,262</u>	<u>53</u>	<u>4,451</u>	<u>3,462</u>
Antillas Holandesas...	22	1,244	58	25	1,294	864
Estados Unidos.....	2	700	-	2	721	208
Haití.....	-	-	-	1	371	2
México.....	-	-	-	1	143	251
Puerto Rico.....	24	2,244	1,204	24	1,922	2,137
<u>BRASILEÑA</u>	<u>1</u>	<u>375</u>	<u>-</u>	<u>1</u>	<u>375</u>	<u>165</u>
Estados Unidos.....	1	375	-	-	-	-
Puerto Rico.....	-	-	-	1	375	165
<u>CANADIENSE</u>	<u>13</u>	<u>11,456</u>	<u>60</u>	<u>14</u>	<u>14,108</u>	<u>18,918</u>
Antillas Francesas....	1	81	-	1	81	239
Canada.....	-	-	-	2	3,290	8,096
Cuba.....	-	-	-	1	737	146
Estados Unidos.....	9	6,079	10	10	10,000	10,437
Jamaica.....	2	4,559	-	-	-	-
Puerto Rico.....	1	737	50	-	-	-

(Continúa)

BANDERAS Y PAISES	ENTRADOS			SALIDOS		
	Número de Buques	Toneladas de Registro	Toneladas de Carga	Número de Buques	Toneladas de Registro	Toneladas de Carga
COSTARRICENSE	<u>3</u>	<u>927</u>	<u>2</u>	<u>3</u>	<u>927</u>	<u>596</u>
Estados Unidos.....	3	927	2	3	927	596
CUBANA	<u>2</u>	<u>1,108</u>	<u>1,240</u>	<u>1</u>	<u>554</u>	-
Antillas Holandesas...	2	1,108	1,240	-	-	-
Cuba.....	-	-	-	1	554	-
ESTADOUNIDENSE	<u>22</u>	<u>55,294</u>	<u>10,225</u>	<u>29</u>	<u>74,673</u>	<u>47,979</u>
Antillas Inglesas.....	1	51	-	1	4,380	-
Canada.....	-	-	-	1	3,945	5,635
Cuba.....	-	-	-	2	4,246	608
Estados Unidos.....	14	38,500	10,032	16	40,080	22,125
Gran Bretaña.....	-	-	-	3	13,131	19,575
Haití.....	2	4,431	135	2	59	-
Jamaica.....	-	-	-	1	4,384	-
Puerto Rico.....	4	8,817	58	1	36	36
Trinidad.....	1	3,495	-	-	-	-
Venezuela.....	-	-	-	2	4,412	-
FRANCESA	<u>6</u>	<u>15,355</u>	<u>8</u>	<u>5</u>	<u>13,160</u>	<u>1,896</u>
Antillas Francesas....	2	4,390	8	1	2,195	336
Cuba.....	-	-	-	1	2,195	379
Estados Unidos.....	2	6,575	-	-	-	-
Haití.....	2	4,390	-	2	4,390	286
Marruecos Francés.....	-	-	-	1	4,380	895
GRIEGA	<u>1</u>	<u>4,576</u>	-	<u>1</u>	<u>4,576</u>	<u>10,201</u>
Bélgica.....	1	4,576	-	-	-	-
Chilo.....	-	-	-	1	4,576	10,201
HOLANDESA	<u>7</u>	<u>703</u>	<u>684</u>	<u>9</u>	<u>1,068</u>	<u>722</u>
Antillas Holandesas...	6	543	183	5	515	433
Estados Unidos.....	-	-	-	1	65	111
Haití.....	-	-	-	1	160	66
Jamaica.....	-	-	-	1	168	112
Panamá.....	1	160	501	-	-	-
Puerto Rico.....	-	-	-	1	160	-
HONDUREÑA	<u>9</u>	<u>1,976</u>	<u>300</u>	<u>9</u>	<u>1,976</u>	<u>1,064</u>
Colombia.....	-	-	-	1	447	-
Estados Unidos.....	9	1,976	300	8	1,529	1,064
INGLESA	<u>21</u>	<u>33,490</u>	<u>67,093</u>	<u>21</u>	<u>32,425</u>	<u>28,134</u>
Antillas Holandesas...	4	3,768	65,722	1	1,281	-
Antillas Inglesas.....	8	18,452	1,371	2	18	17
Estados Unidos.....	6	5,202	-	11	3,109	1,405
Gran Bretaña.....	3	6,068	-	4	15,682	19,020
Haití.....	-	-	-	1	4,534	-
Islas Vírgenes.....	-	-	-	1	3,245	7,637
Puerto Rico.....	-	-	-	1	4,556	55

(Continúa)

BANDERAS Y PAISES	ENTRADOS			SALIDOS		
	Número de Buques	Toneladas de Registro	Toneladas de Carga	Número de Buques	Toneladas de Registro	Toneladas de Carga
<u>NORUEGA</u>	3	4,575	4	3	7,048	7,241
Antillas Holandesas...	2	1,411	4	-	-	-
Bélgica.....	-	-	-	1	1,137	128
Cuba.....	-	-	-	1	2,747	-
Gran Bretaña.....	1	3,164	-	1	3,164	7,113
<u>PANAMEÑA</u>	3	4,657	2,097	2	3,875	6,820
Antillas Holandesas...	2	1,564	2,097	1	782	-
Estados Unidos.....	1	3,093	-	-	-	-
Gran Bretaña.....	-	-	-	1	3,093	6,820
TOTAL GRAL.	139	138,680	82,975	151	159,216	127,198

CUADRO VII.- ENTRADA Y SALIDA DE BUQUES POR BANDERAS Y PUERTOS, MAYO 1947

B) Tráfico Exterior

BANDERAS Y PUERTOS	ENTRADOS			SALIDOS		
	Número de Buques	Toneladas de Registro	Toneladas de Carga	Número de Buques	Toneladas de Registro	Toneladas de Carga
<u>DOMINICANA</u>	48	4,188	1,262	53	4,451	3,462
Azua.....	1	48	-	3	344	404
Ciudad Trujillo.....	36	2,699	1,032	36	2,269	1,853
La Romana.....	1	124	-	1	124	137
Libertador.....	-	-	-	1	360	208
Macorís.....	3	337	155	2	110	86
Puerto Plata.....	7	980	75	10	1,244	774
<u>BRASILEÑA</u>	1	375	-	1	375	165
Puerto Plata.....	1	375	-	1	375	165
<u>CANADIENSE</u>	13	11,456	60	14	14,108	18,918
Barahona.....	-	-	-	3	467	553
Ciudad Trujillo.....	6	2,940	54	6	2,940	4,611
La Romana.....	2	7,087	-	2	5,820	10,228
Macorís.....	-	-	-	1	4,183	3,335
Puerto Plata.....	3	731	6	-	-	-
Sánchez.....	2	698	-	2	698	191
<u>COSTARRICENSE</u>	3	927	2	3	927	596
Libertador.....	2	618	1	1	309	168
Sánchez.....	1	309	1	2	618	428

(Continúa)

BANDERAS Y PUERTOS	ENTRADOS			SALIDOS		
	Número de Buques	Toneladas de Registro	Toneladas de Carga	Número de Buques	Toneladas de Registro	Toneladas de Carga
<u>CUBANA</u>	2	1,108	1,240	1	554	-
Ciudad Trujillo.....	1	554	1,004	1	554	-
Macorís.....	1	554	236	-	-	-
<u>ESTADOUNIDENSE</u>	22	55,294	10,225	29	74,673	47,979
Barahona.....	-	-	-	1	4,375	2,883
Ciudad Trujillo.....	7	15,197	5,124	10	19,451	4,131
La Romana.....	3	10,908	747	4	14,326	19,051
Libertador.....	1	4,384	1,458	-	-	-
Macorís.....	3	11,816	2,134	4	17,110	17,318
Monte Cristi.....	1	51	-	1	51	-
Puerto Plata.....	7	12,938	762	6	10,730	1,804
Sánchez.....	-	-	-	3	8,630	2,792
<u>FRANCESA</u>	6	15,355	8	5	13,160	1,896
Ciudad Trujillo.....	3	6,585	8	3	6,585	622
Puerto Plata.....	3	8,770	-	2	6,575	1,274
<u>GRIEGA</u>	1	4,576	-	1	4,576	10,201
Macorís.....	1	4,576	-	1	4,576	10,201
<u>HOLANDESA</u>	7	703	684	9	1,068	722
Barahona.....	-	-	-	2	328	178
Ciudad Trujillo.....	6	636	684	6	673	484
La Romana.....	1	67	-	1	67	60
<u>HONDUREÑA</u>	9	1,976	300	9	1,976	1,064
Ciudad Trujillo.....	2	537	159	1	417	-
Libertador.....	5	1,074	104	2	382	314
Sánchez.....	2	365	37	6	1,147	750
<u>INGLESA</u>	21	33,490	67,093	21	32,425	28,134
Barahona.....	1	4,534	216	1	4,534	-
Ciudad Trujillo.....	3	10,329	1,461	3	13,186	6,723
La Romana.....	4	14,831	571	3	10,297	19,990
Libertador.....	6	816	-	2	413	315
Macorís.....	2	1,310	63,050	1	1,281	-
Puerto Plata.....	3	1,257	1,795	5	1,955	354
Sánchez.....	2	413	-	6	759	752
<u>NORUEGA</u>	3	4,575	4	3	7,048	7,241
Ciudad Trujillo.....	1	274	-	1	2,747	-
Macorís.....	1	3,164	-	1	3,164	7,113
Puerto Plata.....	1	1,137	4	1	1,137	128
<u>PANAMEÑA</u>	3	4,657	2,097	2	3,875	6,820
Barahona.....	1	3,093	-	1	3,093	6,820
Ciudad Trujillo.....	1	782	1,444	1	782	-
La Romana.....	1	782	653	-	-	-
TOTAL GRAL.	139	138,680	82,975	151	159,216	127,198

CUADRO VIII.- ENTRADA Y SALIDA DE BUQUES POR PAISES, MAYO 1947

B) Tráfico Exterior

PAISES	ENTRADOS			SALIDOS		
	Número de Buques	Toneladas de Registro	Toneladas de Carga	Número de Buques	Toneladas de Registro	Toneladas de Carga
TOTALES	139	138,680	82,975	151	159,216	127,198
Antillas Francesas.....	3	4,471	8	2	2,276	575
Antillas Holandesas.....	38	9,638	69,304	32	3,872	1,297
Antillas Inglesas.....	9	18,503	1,370	3	4,398	17
Bélgica.....	1	4,576	-	1	1,137	128
Canadá.....	-	-	-	3	7,235	13,731
Colombia.....	-	-	-	1	447	-
Cuba.....	-	-	-	6	10,479	1,133
Chile.....	-	-	-	1	4,576	10,201
Estados Unidos.....	47	63,427	10,344	51	56,431	35,946
Gran Bretaña.....	4	9,232	-	9	35,070	52,528
Haití.....	4	8,821	135	7	9,514	354
Islas Vírgenes.....	-	-	-	1	3,245	7,637
Jamaica.....	2	4,559	-	2	4,552	111
Marruecos Francés.....	-	-	-	1	4,380	895
México.....	-	-	-	1	143	251
Panamá.....	1	160	501	-	-	-
Puerto Rico.....	29	11,798	1,313	28	7,049	2,394
Trinidad.....	1	3,495	-	-	-	-
Venezuela.....	-	-	-	2	4,412	-

CUADRO IX.- ENTRADA Y SALIDA DE BUQUES POR PAISES Y BANDERAS, MAYO 1947

B) Tráfico Exterior

PAISES Y BANDERAS	ENTRADOS			SALIDOS		
	Número de Buques	Toneladas de Registro	Toneladas de Carga	Número de Buques	Toneladas de Registro	Toneladas de Carga
ANTILLAS FRANCESAS	3	4,471	8	2	2,276	575
Canadiense.....	1	81	-	1	81	239
Francesa.....	2	4,390	8	1	2,195	336
ANTILLAS HOLANDESAS	38	9,638	69,304	32	3,872	1,297
Dominicana.....	22	1,244	58	25	1,294	864
Cubana.....	2	1,108	1,240	-	-	-
Holandesa.....	6	543	183	5	515	433
Inglesa.....	4	3,768	65,722	1	1,281	-
Noruega.....	2	1,411	4	-	-	-
Panameña.....	2	1,564	2,097	1	782	-

(Continúa)

PAISES Y BANDERAS	ENTRADOS			SALIDOS		
	Número de Buques	Toneladas de Registro	Toneladas de Carga	Número de Buques	Toneladas de Registro	Toneladas de Carga
<u>ANTILLAS INGLESAS</u>	<u>9</u>	<u>18,503</u>	<u>1,370</u>	<u>3</u>	<u>4,398</u>	<u>17</u>
Estadounidense.....	1	51	-	1	4,380	-
Inglesa.....	8	18,452	1,370	2	18	17
<u>BELGICA</u>	<u>1</u>	<u>4,576</u>	-	<u>1</u>	<u>1,137</u>	<u>128</u>
Griega.....	1	4,576	-	-	-	-
Noruega.....	-	-	-	1	1,137	128
<u>CANADA</u>	-	-	-	<u>3</u>	<u>7,235</u>	<u>13,731</u>
Canadiense.....	-	-	-	2	3,290	8,096
Estadounidense.....	-	-	-	1	3,945	5,635
<u>COLOMBIA</u>	-	-	-	<u>1</u>	<u>447</u>	-
Hondureña.....	-	-	-	1	447	-
<u>CUBA</u>	-	-	-	<u>6</u>	<u>10,479</u>	<u>1,133</u>
Canadiense.....	-	-	-	1	737	146
Cubana.....	-	-	-	1	554	-
Estadounidense.....	-	-	-	2	4,246	608
Francesa.....	-	-	-	1	2,195	379
Noruega.....	-	-	-	1	2,747	-
<u>CHILE</u>	-	-	-	<u>1</u>	<u>4,576</u>	<u>10,201</u>
Griega.....	-	-	-	1	4,576	10,201
<u>ESTADOS UNIDOS</u>	<u>47</u>	<u>63,427</u>	<u>10,344</u>	<u>51</u>	<u>56,431</u>	<u>35,946</u>
Dominicana.....	2	700	-	2	721	208
Brasilona.....	1	375	-	-	-	-
Canadiense.....	9	6,079	10	10	10,000	10,437
Costarricense.....	3	927	2	3	927	596
Estadounidense.....	14	38,500	10,032	16	40,080	22,125
Francesa.....	2	6,575	-	-	-	-
Holandesa.....	-	-	-	1	65	111
Hondureña.....	9	1,976	300	8	1,529	1,064
Inglesa.....	6	5,202	-	11	3,109	1,405
Panameña.....	1	3,093	-	-	-	-
<u>GRAN BRETAÑA</u>	<u>4</u>	<u>9,232</u>	-	<u>9</u>	<u>35,070</u>	<u>52,528</u>
Estadounidense.....	-	-	-	3	13,131	19,575
Inglesa.....	3	6,068	-	4	15,682	19,020
Noruega.....	1	3,164	-	1	3,164	7,113
Panameña.....	-	-	-	1	3,093	6,820
<u>HAITI</u>	<u>4</u>	<u>8,821</u>	<u>135</u>	<u>7</u>	<u>9,514</u>	<u>354</u>
Dominicana.....	-	-	-	1	371	2
Estadounidense.....	2	4,431	135	2	59	-
Francesa.....	2	4,390	-	2	4,390	286
Holandesa.....	-	-	-	1	160	66
Inglesa.....	-	-	-	1	4,534	-

(Continúa)

PAISES Y BANDERAS	ENTRADOS			SALIDOS		
	Número de Buques	Toneladas de Registro	Toneladas de Carga	Número de Buques	Toneladas de Registro	Toneladas de Carga
<u>ISLAS VIRGENES</u>	-	-	-	1	3,245	7,637
Inglesa.....	-	-	-	1	3,245	7,637
<u>JAMAICA</u>	2	4,559	-	2	4,552	111
Canadiense.....	2	4,559	-	-	-	-
Estadounidense.....	-	-	-	1	4,384	-
Holandesa.....	-	-	-	1	168	111
<u>MARRUECOS FRANCES</u>	-	-	-	1	4,380	895
Francesa.....	-	-	-	1	4,380	895
<u>MEXICO</u>	-	-	-	1	143	251
Dominicana.....	-	-	-	1	143	251
<u>PANAMA</u>	1	160	501	-	-	-
Holandesa.....	1	160	501	-	-	-
<u>PUERTO RICO</u>	29	11,798	1,313	28	7,049	2,394
Dominicana.....	24	2,244	1,204	24	1,922	2,137
Brasileña.....	-	-	-	1	375	165
Canadiense.....	1	737	50	-	-	-
Estadounidense.....	4	8,817	59	1	36	36
Holandesa.....	-	-	-	1	160	-
Inglesa.....	-	-	-	1	4,556	56
<u>TRINIDAD</u>	1	3,495	-	-	-	-
Estadounidense.....	1	3,495	-	-	-	-
<u>VENEZUELA</u>	-	-	-	2	4,412	-
Estadounidense.....	-	-	-	2	4,412	-
TOTAL GRAL.	139	138,680	82,975	151	159,216	127,198

CUADRO X.- ENTRADA Y SALIDA DE BUQUES POR PAISES Y PUERTOS, MAYO 1947
B) Tráfico Exterior

PAISES Y PUERTOS	ENTRADOS			SALIDOS		
	Número de Buques	Toneladas de Registro	Toneladas de Carga	Número de Buques	Toneladas de Registro	Toneladas de Carga
<u>ANTILLAS FRANCESAS</u>	3	4,471	8	2	2,276	575
Ciudad Trujillo.....	3	4,471	8	2	2,276	575

(Continúa)

PAISES Y PUERTOS	ENTRADOS			SALIDOS		
	Número de Buques	Toneladas de Registro	Toneladas de Carga	Número de Buques	Toneladas de Registro	Toneladas de Carga
<u>ANTILLAS HOLANDEASAS</u>	<u>30</u>	<u>9,638</u>	<u>69,304</u>	<u>32</u>	<u>3,872</u>	<u>1,297</u>
Azua.....	1	48	-	-	-	-
Ciudad Trujillo.....	29	4,397	3,566	28	2,338	1,054
La Romana.....	3	973	653	2	191	197
Macorís.....	2	1,835	63,286	2	1,343	46
Puerto Plata.....	3	2,385	1,799	-	-	-
<u>ANTILLAS INGLESAS</u>	<u>9</u>	<u>18,503</u>	<u>1,370</u>	<u>3</u>	<u>4,398</u>	<u>17</u>
Barahona.....	1	4,534	216	-	-	-
Ciudad Trujillo.....	2	9,090	584	1	4,380	-
La Romana.....	1	4,534	570	-	-	-
Libertador.....	3	285	-	-	-	-
Monte Cristi.....	1	51	-	-	-	-
Puerto Plata.....	1	9	-	2	18	17
<u>BELGICA</u>	<u>1</u>	<u>4,576</u>	<u>-</u>	<u>1</u>	<u>1,137</u>	<u>128</u>
Macorís.....	1	4,576	-	-	-	-
Puerto Plata.....	-	-	-	1	1,137	128
<u>CANADA</u>	<u>-</u>	<u>-</u>	<u>-</u>	<u>3</u>	<u>7,235</u>	<u>13,731</u>
Ciudad Trujillo.....	-	-	-	1	1,655	4,100
La Romana.....	-	-	-	2	5,580	9,631
<u>COLOMBIA</u>	<u>-</u>	<u>-</u>	<u>-</u>	<u>1</u>	<u>447</u>	<u>-</u>
Ciudad Trujillo.....	-	-	-	1	447	-
<u>CUBA</u>	<u>-</u>	<u>-</u>	<u>-</u>	<u>6</u>	<u>10,479</u>	<u>1,133</u>
Ciudad Trujillo.....	-	-	-	3	4,038	145
Puerto Plata.....	-	-	-	3	6,441	987
<u>CHILE</u>	<u>-</u>	<u>-</u>	<u>-</u>	<u>1</u>	<u>4,576</u>	<u>10,201</u>
Macorís.....	-	-	-	1	4,576	10,201
<u>ESTADOS UNIDOS</u>	<u>47</u>	<u>63,427</u>	<u>10,344</u>	<u>51</u>	<u>56,431</u>	<u>35,946</u>
Barahona.....	1	3,093	-	3	467	553
Ciudad Trujillo.....	12	18,360	5,229	9	11,147	4,332
La Romana.....	4	14,973	747	3	10,190	12,813
Libertador.....	11	6,607	1,562	6	1,464	1,004
Macorís.....	1	3,931	2,134	4	16,913	10,797
Puerto Plata.....	11	14,678	634	8	8,782	1,533
Sánchez.....	7	1,785	38	18	7,468	4,914
<u>GRAN BRETAÑA</u>	<u>4</u>	<u>9,232</u>	<u>-</u>	<u>9</u>	<u>35,070</u>	<u>52,528</u>
Barahona.....	-	-	-	2	7,468	9,703
Ciudad Trujillo.....	-	-	-	2	8,630	6,667
La Romana.....	2	6,039	-	3	11,428	19,188
Macorís.....	2	3,193	-	2	7,544	16,970

(Continúa)

PAISES Y PUERTOS	ENTRADOS			SALIDOS		
	Número de Buques	Toneladas de Registro	Toneladas de Carga	Número de Buques	Toneladas de Registro	Toneladas de Carga
<u>HAITI</u>	<u>4</u>	<u>8,821</u>	<u>135</u>	<u>7</u>	<u>9,514</u>	<u>354</u>
Barahona.....	-	-	-	2	4,694	66
Ciudad Trujillo.....	-	-	-	3	4,398	286
Monte Cristi.....	-	-	-	1	51	-
Puerto Plata.....	4	8,821	135	1	371	2
<u>ISLAS VIRGENES</u>	-	-	-	<u>1</u>	<u>3,245</u>	<u>7,637</u>
La Romana.....	-	-	-	1	3,245	7,637
<u>JAMAICA</u>	<u>2</u>	<u>4,559</u>	-	<u>2</u>	<u>4,552</u>	<u>111</u>
Barahona.....	-	-	-	1	168	111
Ciudad Trujillo.....	1	1,655	-	-	-	-
La Romana.....	1	2,904	-	-	-	-
Sánchez.....	-	-	-	1	4,384	-
<u>MARRUECOS FRANCES</u>	-	-	-	<u>1</u>	<u>4,380</u>	<u>895</u>
Puerto Plata.....	-	-	-	1	4,380	895
<u>MEXICO</u>	-	-	-	<u>1</u>	<u>143</u>	<u>251</u>
Ciudad Trujillo.....	-	-	-	1	143	251
<u>PANAMA</u>	<u>1</u>	<u>160</u>	<u>501</u>	-	-	-
Ciudad Trujillo.....	1	160	501	-	-	-
<u>PUERTO RICO</u>	<u>29</u>	<u>11,798</u>	<u>1,313</u>	<u>28</u>	<u>7,049</u>	<u>2,394</u>
Azua.....	-	-	-	3	344	404
Ciudad Trujillo.....	18	2,400	1,083	15	5,770	1,013
La Romana.....	1	4,376	-	-	-	-
Macorís.....	4	4,727	155	1	48	40
Puerto Plata.....	6	295	75	9	887	937
<u>TRINIDAD</u>	<u>1</u>	<u>3,495</u>	-	-	-	-
Macorís.....	1	3,495	-	-	-	-
<u>VENEZUELA</u>	-	-	-	<u>2</u>	<u>4,412</u>	-
Ciudad Trujillo.....	-	-	-	2	4,412	-
TOTAL GRAL.	139	138,680	82,975	151	159,216	127,198

CUADRO XI.- ENTRADA Y SALIDA DE BUQUES POR CLASE DE BUQUES, MAYO 1947

B) Tráfico Exterior

CLASE DE BUQUES	ENTRADOS			SALIDOS		
	Número de Buques	Toneladas de Registro	Toneladas de Carga	Número de Buques	Toneladas de Registro	Toneladas de Carga
<u>TOTALES</u>	<u>139</u>	<u>138,680</u>	<u>82,975</u>	<u>151</u>	<u>159,216</u>	<u>127,198</u>
Vapores.....	61	118,023	78,608	56	131,456	116,052
Motonaves.....	31	17,560	3,622	46	24,960	8,568
Goletas.....	32	2,760	745	30	2,257	2,274
Balandros.....	13	290	-	17	503	304
Remolcadores.....	-	-	-	-	-	-
Barcazas.....	-	-	-	-	-	-
Botemotores lanchas.....	-	-	-	-	-	-
Yates.....	2	47	-	2	40	-
Otros Buques.....	-	-	-	-	-	-

CUADRO I.- ENTRADA Y SALIDA DE BUQUES POR PUERTOS, JUNIO 1947

A) Tráfico de Cabotaje

PUERTOS	ENTRADOS			SALIDOS		
	Número de Buques	Toneladas de Registro	Toneladas de Carga	Número de Buques	Toneladas de Registro	Toneladas de Carga
<u>TOTALES</u>	<u>367</u>	<u>47,703</u>	<u>4,702</u>	<u>390</u>	<u>53,550</u>	<u>6,897</u>
Azua.....	13	800	40	12	740	297
Barahona.....	54	1,678	327	51	4,997	73
Ciudad Trujillo.....	63	4,778	1,623	96	21,410	5,747
La Romana.....	36	3,057	688	35	11,804	449
Libertador.....	3	397	33	2	37	2
Macorís.....	45	18,762	636	40	5,708	70
Monte Cristi.....	1	463	-	-	-	-
Puerto Plata.....	75	10,293	1,111	72	3,480	186
Samaná.....	55	926	125	60	472	55
Sánchez.....	22	6,549	119	22	4,902	18

CUADRO II.- ENTRADA Y SALIDA DE BUQUES POR BANDERAS, JUNIO 1947

A) Tráfico de Cabotaje

BANDERAS	ENTRADOS			SALIDOS		
	Número de Buques	Toneladas de Registro	Toneladas de Carga	Número de Buques	Toneladas de Registro	Toneladas de Carga
<u>TOTALES</u>	<u>367</u>	<u>47,703</u>	<u>4,702</u>	<u>390</u>	<u>53,550</u>	<u>6,897</u>
Dominicana.....	343	8,200	4,682	362	12,315	1,716
Canadiense.....	3	1,145	-	3	949	-
Cubana.....	-	-	-	1	70	6
Estadounidense.....	16	36,545	20	14	32,497	1,533
Francesa.....	-	-	-	1	2,195	-
Holandesa.....	2	868	-	5	1,791	327
Hondureña.....	1	215	-	2	2,338	-
Inglesa.....	2	730	-	-	-	-
Noruega.....	-	-	-	1	613	1,411
Panameña.....	-	-	-	1	782	1,904

CUADRO III.- ENTRADA Y SALIDA DE BUQUES POR CLASES DE BUQUES, JUNIO 1947

A) Tráfico de Cabotaje

CLASE DE BUQUES	ENTRADOS			SALIDOS		
	Número de Buques	Toneladas de Registro	Toneladas de Carga	Número de Buques	Toneladas de Registro	Toneladas de Carga
<u>TOTALES</u>	<u>367</u>	<u>47,703</u>	<u>4,702</u>	<u>390</u>	<u>53,550</u>	<u>6,897</u>
Vapores.....	18	38,297	5	23	43,475	3,608
Motonaves.....	13	3,080	459	15	3,452	1,768
Goletas.....	64	2,307	1,422	65	2,734	796
Balandros.....	227	3,057	2,224	239	3,407	564
Remolcadores.....	6	38	276	6	38	160
Barcazas.....	1	500	4	-	-	-
Botemotores Lanchas.....	38	424	312	42	444	1
Yates.....	-	-	-	-	-	-
Otros Buques.....	-	-	-	-	-	-

CUADRO IV.- ENTRADA Y SALIDA DE BUQUES POR PUERTOS, JUNIO 1947

B) Tráfico Exterior

PUERTOS	ENTRADOS			SALIDOS		
	Número de Buques	Toneladas de Registro	Toneladas de Carga	Número de Buques	Toneladas de Registro	Toneladas de Carga
<u>TOTALES</u>	<u>95</u>	<u>80,852</u>	<u>12,941</u>	<u>113</u>	<u>99,257</u>	<u>69,712</u>
Azua.....	-	-	-	2	469	80
Barahona.....	4	5,073	-	7	5,945	8,770
Ciudad Trujillo.....	34	17,838	8,384	45	25,503	5,536
La Romana.....	6	13,222	368	6	13,306	14,288
Libertador.....	16	10,295	2,266	14	5,842	1,777
Macorís.....	11	18,502	1,184	9	25,275	32,809
Puerto Plata.....	21	15,435	739	25	18,184	5,394
Samaná.....	1	4	-	1	4	-
Sánchez.....	2	483	-	4	4,729	1,058
Monte Cristi.....	-	-	-	-	-	-

CUADRO V.- ENTRADA Y SALIDA DE BUQUES POR BANDERAS, JUNIO 1947

B) Tráfico Exterior

BANDERAS	ENTRADOS			SALIDOS		
	Número de Buques	Toneladas de Registro	Toneladas de Carga	Número de Buques	Toneladas de Registro	Toneladas de Carga
<u>TOTALES</u>	<u>95</u>	<u>80,852</u>	<u>12,941</u>	<u>113</u>	<u>99,257</u>	<u>69,712</u>
Dominicana.....	39	4,052	1,048	45	3,712	4,239
Canadiense.....	6	3,212	2,803	8	3,650	977
Costarricense.....	2	618	1	2	618	318
Cubana.....	3	1,018	1,196	4	1,088	1,307
Chilena.....	1	2,964	300	-	-	-
Estadounidense.....	18	47,256	7,181	21	56,532	34,190
Francesa.....	4	11,530	33	5	13,653	1,794
Griega.....	1	3,499	-	1	3,499	8,204
Holandesa.....	5	1,160	113	7	1,600	570
Hondureña.....	7	1,336	105	7	1,478	798
Inglésa.....	9	4,207	161	11	12,032	17,315
Noruega.....	-	-	-	1	613	-
Panameña.....	-	-	-	1	782	-

CUADRO VI.- ENTRADA Y SALIDA DE BUQUES POR BANDERAS Y PAISES, JUNIO 1947

B) Tráfico Exterior

BANDERAS Y PAISES	ENTRADOS			SALIDOS		
	Número de Buques	Toneladas de Registro	Toneladas de Carga	Número de Buques	Toneladas de Registro	Toneladas de Carga
<u>DOMINICANA</u>	<u>39</u>	<u>4,052</u>	<u>1,048</u>	<u>45</u>	<u>3,712</u>	<u>4,239</u>
Antillas Holandesas.....	12	711	4	18	911	622
Cuba.....	-	-	-	1	139	228
Estados Unidos.....	3	1,190	-	1	360	195
Jamaica.....	1	132	-	-	-	-
México.....	1	143	4	1	142	253
Puerto Rico.....	22	1,876	1,040	24	2,160	2,941
<u>CANADIENSE</u>	<u>6</u>	<u>3,212</u>	<u>2,803</u>	<u>8</u>	<u>3,650</u>	<u>977</u>
Antillas Holandesas.....	1	1,665	2,758	-	-	-
Cuba.....	2	841	43	-	-	-
Estados Unidos.....	3	706	2	6	1,248	928
México.....	-	-	-	1	1,665	-
Puerto Rico.....	-	-	-	1	737	49

(Continúa)

BANDERAS Y PAISES	ENTRADOS			SALIDOS		
	Número de Buques	Toneladas de Registro	Toneladas de Carga	Número de Buques	Toneladas de Registro	Toneladas de Carga
<u>COSTARRICENSE</u>	<u>2</u>	<u>618</u>	<u>1</u>	<u>2</u>	<u>618</u>	<u>318</u>
Estados Unidos.....	2	618	1	2	618	318
<u>CUBANA</u>	<u>3</u>	<u>1,018</u>	<u>1,196</u>	<u>4</u>	<u>1,088</u>	<u>1,307</u>
Antillas Holandesas.....	1	554	1,196	1	554	-
Cuba.....	1	232	-	1	70	-
Puerto Rico.....	-	-	-	2	464	1,307
Venezuela.....	1	232	-	-	-	-
<u>CHILENA</u>	<u>1</u>	<u>2,964</u>	<u>300</u>	-	-	-
Estados Unidos.....	1	2,964	300	-	-	-
<u>ESTADOUNIDENSE</u>	<u>18</u>	<u>47,256</u>	<u>7,181</u>	<u>21</u>	<u>56,532</u>	<u>34,190</u>
Antillas Inglesas.....	-	-	-	1	51	-
Cuba.....	-	-	-	1	2,123	114
Estados Unidos.....	14	38,377	7,137	13	39,504	26,801
Gran Bretaña.....	-	-	-	1	4,380	6,869
Guatemala.....	-	-	-	1	2,123	-
Haití.....	1	4,385	-	-	-	-
Puerto Rico.....	2	114	44	2	40	25
Trinidad.....	1	4,380	-	-	-	-
Venezuela.....	-	-	-	2	8,311	381
<u>FRANCESA</u>	<u>4</u>	<u>11,530</u>	<u>33</u>	<u>5</u>	<u>13,653</u>	<u>1,794</u>
Antillas Francesas.....	2	7,140	3	1	2,123	317
Cuba.....	-	-	-	2	4,390	965
Estados Unidos.....	1	2,195	27	-	-	-
Haití.....	1	2,195	3	1	2,195	-
Puerto Rico.....	-	-	-	1	4,945	512
<u>GRIEGA</u>	<u>1</u>	<u>3,499</u>	-	<u>1</u>	<u>3,499</u>	<u>8,204</u>
Estados Unidos.....	1	3,499	-	-	-	-
Gran Bretaña.....	-	-	-	1	3,499	8,204
<u>HOLANDESA</u>	<u>5</u>	<u>1,160</u>	<u>113</u>	<u>7</u>	<u>1,600</u>	<u>570</u>
Antillas Holandesas.....	3	661	105	2	73	23
Estados Unidos.....	1	65	-	-	-	-
Haití.....	-	-	-	1	434	99
Panamá.....	-	-	-	1	160	217
Puerto Rico.....	1	434	8	3	933	226
<u>HONDUREÑA</u>	<u>7</u>	<u>1,336</u>	<u>105</u>	<u>7</u>	<u>1,478</u>	<u>798</u>
Estados Unidos.....	7	1,336	105	7	1,478	798
<u>INGLESA</u>	<u>9</u>	<u>4,207</u>	<u>161</u>	<u>11</u>	<u>12,032</u>	<u>17,315</u>
Antillas Inglesas.....	3	108	-	1	9	4
Estados Unidos.....	6	4,099	161	7	4,083	1,656
Gran Bretaña.....	-	-	-	3	7,940	15,655

(Continúa)

BANDERAS Y PAISES	ENTRADOS			SALIDOS		
	Número de Buques	Toneladas de Registro	Toneladas de Carga	Número de Buques	Toneladas de Registro	Toneladas de Carga
<u>NORUEGA</u>	-	-	-	$\frac{1}{1}$	613	-
Gran Bretaña.....	-	-	-	$\frac{1}{1}$	613	-
<u>PANAMEÑA</u>	-	-	-	$\frac{1}{1}$	782	-
Haití.....	-	-	-	$\frac{1}{1}$	782	-
TOTAL GRAL.	95	80,852	12,941	113	99,257	69,712

CUADRO VII.- ENTRADA Y SALIDA DE BUQUES POR BANDERAS Y PUERTOS, JUNIO 1947

B) Tráfico Exterior

BANDERAS Y PUERTOS	ENTRADOS			SALIDOS		
	Número de Buques	Toneladas de Registro	Toneladas de Carga	Número de Buques	Toneladas de Registro	Toneladas de Carga
<u>DOMINICANA</u>	39	4,052	1,048	45	3,712	4,239
Azua.....	-	-	-	1	35	37
Ciudad Trujillo.....	21	1,440	353	26	1,531	1,318
La Romana.....	1	40	-	2	234	171
Libertador.....	1	360	-	1	360	195
Macorís.....	4	842	433	2	152	246
Puerto Plata.....	12	1,370	262	13	1,400	2,272
<u>CANADIENSE</u>	6	3,212	2,803	8	3,650	977
Barahona.....	1	219	-	3	657	568
Ciudad Trujillo.....	3	2,621	2,803	3	2,621	119
Puerto Plata.....	1	104	-	1	104	204
Sánchez.....	1	268	-	1	268	86
<u>COSTARRICENSE</u>	2	618	1	2	618	318
Libertador.....	2	618	1	2	618	318
<u>CUBANA</u>	3	1,018	1,196	4	1,088	1,307
Barahona.....	2	464	-	2	464	1,307
Ciudad Trujillo.....	1	554	1,196	2	624	-
<u>CHILENA</u>	1	2,964	300	-	-	-
Macorís.....	1	2,964	300	-	-	-

(Continúa)

BANDERAS Y PUERTOS	ENTRADOS			SALIDOS		
	Número de Buques	Toneladas de Registro	Toneladas de Carga	Número de Buques	Toneladas de Registro	Toneladas de Carga
<u>ESTADOUNIDENSE</u>	18	47,256	7,181	21	56,532	34,190
Barahona.....	1	4,390	-	1	4,390	6,839
Ciudad Trujillo.....	3	8,177	3,786	5	12,593	2,602
La Romana.....	5	13,182	368	4	13,072	14,117
Libertador.....	2	6,503	2,160	1	2,123	-
Macorís.....	3	8,631	401	3	13,684	8,704
Puerto Plata.....	3	6,369	466	4	6,420	1,103
Samaná.....	1	4	-	1	4	-
Sánchez.....	-	-	-	2	4,246	825
<u>FRANCESA</u>	4	11,530	33	5	13,653	1,794
Ciudad Trujillo.....	2	4,390	30	2	4,318	317
Puerto Plata.....	2	7,140	3	3	9,335	1,477
<u>GRIEGA</u>	1	3,499	-	1	3,499	8,204
Macorís.....	1	3,499	-	1	3,499	8,204
<u>HOLANDESA</u>	5	1,160	113	7	1,600	570
Azua.....	-	-	-	1	434	43
Barahona.....	-	-	-	1	434	56
Ciudad Trujillo.....	3	292	55	4	298	372
Macorís.....	1	434	50	-	-	-
Puerto Plata.....	1	434	8	1	434	99
<u>HONDUREÑA</u>	7	1,336	105	7	1,478	798
Libertador.....	6	1,121	105	5	1,048	570
Puerto Plata.....	-	-	-	1	215	81
Sánchez.....	1	215	-	1	215	147
<u>INGLESA</u>	9	4,207	161	11	12,032	17,315
Ciudad Trujillo.....	1	364	161	1	2,123	808
Libertador.....	5	1,693	-	5	1,693	694
Macorís.....	1	2,132	-	3	7,940	15,655
Puerto Plata.....	2	18	-	2	276	158
<u>NORUEGA</u>	-	-	-	1	613	-
Ciudad Trujillo.....	-	-	-	1	613	-
<u>PANAMEÑA</u>	-	-	-	1	782	-
Ciudad Trujillo.....	-	-	-	1	782	-
TOTAL GRAL.	95	80,852	12,941	113	99,257	69,712

CUADRO VIII.- ENTRADA Y SALIDA DE BUQUES POR PAISES, JUNIO 1947

B) Tráfico Exterior

PAISES	ENTRADOS			SALIDOS		
	Número de Buques	Toneladas de Registro	Toneladas de Carga	Número de Buques	Toneladas de Registro	Toneladas de Carga
<u>TOTALES</u>	<u>95</u>	<u>80,852</u>	<u>12,941</u>	<u>113</u>	<u>99,257</u>	<u>69,712</u>
Antillas Francesas.....	2	7,140	3	1	2,123	317
Antillas Holandesas.....	17	3,591	4,063	22	2,151	650
Antillas Inglesas.....	3	108	-	2	60	4
Cuba.....	3	1,073	43	5	6,722	1,307
Estados Unidos.....	39	55,049	7,733	36	47,291	30,696
Gran Bretaña.....	-	-	-	5	15,819	30,728
Guatemala.....	-	-	-	1	2,123	-
Haití.....	2	6,580	3	3	3,411	99
Jamaica.....	1	132	-	-	-	-
Mexico.....	1	143	4	2	1,807	253
Panamá.....	-	-	-	1	160	217
Puerto Rico.....	25	2,424	1,092	33	9,279	5,060
Trinidad.....	1	4,380	-	-	-	-
Venezuela.....	1	232	-	2	8,311	381

CUADRO IX.- ENTRADA Y SALIDA DE BUQUES POR PAISES Y BANDERAS, JUNIO 1947

B) Tráfico Exterior

PAISES Y BANDERAS	ENTRADOS			SALIDOS		
	Número de Buques	Toneladas de Registro	Toneladas de Carga	Número de Buques	Toneladas de Registro	Toneladas de Carga
<u>ANTILLAS FRANCESAS</u>	<u>2</u>	<u>7,140</u>	<u>3</u>	<u>1</u>	<u>2,123</u>	<u>317</u>
Francesa.....	2	7,140	3	1	2,123	317
<u>ANTILLAS HOLANDESAS</u>	<u>17</u>	<u>3,591</u>	<u>4,063</u>	<u>22</u>	<u>2,151</u>	<u>650</u>
Dominicana.....	12	711	4	18	911	622
Canadiense.....	1	1,665	2,758	-	-	-
Cubana.....	1	554	1,196	1	554	-
Holandesa.....	3	661	105	2	73	28
Noruega.....	-	-	-	1	613	-
<u>ANTILLAS INGLESAS</u>	<u>3</u>	<u>108</u>	<u>-</u>	<u>2</u>	<u>60</u>	<u>4</u>
Estadounidense.....	-	-	-	1	51	-
Inglesa.....	3	108	-	1	9	4

(Continúa)

PAISES Y BANDERAS	ENTRADOS			SALIDOS		
	Número de Buques	Toneladas de Registro	Toneladas de Carga	Número de Buques	Toneladas de Registro	Toneladas de Carga
<u>CUBA</u>	<u>3</u>	<u>1,073</u>	<u>43</u>	<u>5</u>	<u>6,722</u>	<u>1,307</u>
Dominicana.....	-	-	-	1	139	228
Canadiense.....	2	841	43	-	-	-
Cubana.....	1	232	-	1	70	-
Estadounidense.....	-	-	-	1	2,123	114
Francesa.....	-	-	-	2	4,390	965
<u>ESTADOS UNIDOS</u>	<u>39</u>	<u>55,049</u>	<u>7,733</u>	<u>36</u>	<u>47,291</u>	<u>30,696</u>
Dominicana.....	3	1,190	-	1	360	195
Canadiense.....	3	706	2	6	1,248	928
Costarricense.....	2	618	1	2	618	318
Chilena.....	1	2,964	300	-	-	-
Estadounidense.....	14	38,377	7,137	13	39,504	26,801
Francesa.....	1	2,195	27	-	-	-
Griega.....	1	3,499	-	-	-	-
Holandesa.....	1	65	-	-	-	-
Hondureña.....	7	1,336	105	7	1,478	798
Inglesa.....	6	4,099	161	7	4,083	1,656
<u>GRAN BRETAÑA</u>	-	-	-	<u>5</u>	<u>15,819</u>	<u>30,728</u>
Estadounidense.....	-	-	-	1	4,380	6,869
Griega.....	-	-	-	1	3,499	8,204
Inglesa.....	-	-	-	3	7,940	15,655
<u>GUATEMALA</u>	-	-	-	<u>1</u>	<u>2,123</u>	-
Estadounidense.....	-	-	-	1	2,123	-
<u>HAITI</u>	<u>2</u>	<u>6,580</u>	<u>3</u>	<u>3</u>	<u>3,411</u>	<u>99</u>
Estadounidense.....	1	4,385	-	-	-	-
Francesa.....	1	2,195	3	1	2,195	-
Holandesa.....	-	-	-	1	434	99
Panameña.....	-	-	-	1	782	-
<u>JAMAICA</u>	<u>1</u>	<u>132</u>	-	-	-	-
Dominicana.....	1	132	-	-	-	-
<u>MEXICO</u>	<u>1</u>	<u>143</u>	<u>4</u>	<u>2</u>	<u>1,807</u>	<u>253</u>
Dominicana.....	1	143	4	1	142	253
Canadiense.....	-	-	-	1	1,665	-
<u>PANAMA</u>	-	-	-	<u>1</u>	<u>160</u>	<u>217</u>
Holandesa.....	-	-	-	1	160	217
<u>PUERTO RICO</u>	<u>25</u>	<u>2,424</u>	<u>1,092</u>	<u>33</u>	<u>9,279</u>	<u>5,060</u>
Dominicana.....	22	1,876	1,040	24	2,160	2,941
Canadiense.....	-	-	-	1	737	49
Cubana.....	-	-	-	2	464	1,307
Estadounidense.....	2	114	44	2	40	25
Francesa.....	-	-	-	1	4,945	512
Holandesa.....	1	434	8	3	933	226

(Continúa)

PAISES Y BANDERAS	ENTRADOS			SALIDOS		
	Número de Buques	Toneladas de Registro	Toneladas de Carga	Número de Buques	Toneladas de Registro	Toneladas de Carga
<u>TRINIDAD</u>	1	4,380	-	-	-	-
Estadounidense.....	1	4,380	-	-	-	-
<u>VENEZUELA</u>	1	232	-	2	8,311	381
Cubana.....	1	232	-	-	-	-
Estadounidense.....	-	-	-	2	8,311	381
TOTAL GRAL.	95	80,852	12,941	113	99,257	69,712

CUADRO X.- ENTRADA Y SALIDA DE BUQUES POR PAISES Y PUERTOS, JUNIO 1947.

B) Tráfico Exterior

PAISES Y PUERTOS	ENTRADOS			SALIDOS		
	Número de Buques	Toneladas de Registro	Toneladas de Carga	Número de Buques	Toneladas de Registro	Toneladas de Carga
<u>ANTILLAS FRANCESAS</u>	2	7,140	3	1	2,123	317
Ciudad Trujillo.....	1	2,195	3	1	2,123	317
Puerto Plata.....	1	4,945	-	-	-	-
<u>ANTILLAS HOLANDESAS</u>	17	3,591	4,063	22	2,151	650
Ciudad Trujillo.....	14	2,905	4,013	20	1,997	467
La Romana.....	-	-	-	1	124	137
Macorís.....	2	559	50	1	30	46
Puerto Plata.....	1	127	-	-	-	-
<u>ANTILLAS INGLESAS</u>	3	108	-	2	60	4
Libertador.....	1	90	-	-	-	-
Puerto Plata.....	2	18	-	2	60	4
<u>CUBA</u>	3	1,073	43	5	6,722	1,307
Barahona.....	1	232	-	-	-	-
Ciudad Trujillo.....	1	737	43	1	70	-
Puerto Plata.....	1	104	-	4	6,652	1,307
<u>ESTADOS UNIDOS</u>	39	55,049	7,733	36	47,291	30,696
Barahona.....	2	4,609	-	4	5,047	7,407
Ciudad Trujillo.....	7	11,020	3,976	4	6,588	3,074
La Romana.....	3	8,692	324	3	8,692	7,248

(Continúa)

PAISES Y PUERTOS	ENTRADOS			SALIDOS		
	Número de Buques	Toneladas de Registro	Toneladas de Carga	Número de Buques	Toneladas de Registro	Toneladas de Carga
<u>ESTADOS UNIDOS (Concls.)</u>						
Libertador.....	15	10,205	2,266	13	3,719	1,777
Macorís.....	6	13,291	701	3	13,684	8,704
Puerto Plata.....	4	6,749	466	5	4,832	1,428
Sánchez.....	2	483	-	4	4,729	1,058
<u>GRAN BRETAÑA</u>	-	-	-	5	15,819	30,728
La Romana.....	-	-	-	1	4,380	6,859
Macorís.....	-	-	-	4	11,439	23,859
<u>GUATEMALA</u>	-	-	-	1	2,123	-
Libertador.....	-	-	-	1	2,123	-
<u>HAITI</u>	2	6,580	3	3	3,411	99
Ciudad Trujillo.....	-	-	-	2	2,977	-
Macorís.....	1	4,385	-	-	-	-
Puerto Plata.....	1	2,195	3	1	434	99
<u>JAMAICA</u>	1	132	-	-	-	-
Puerto Plata.....	1	132	-	-	-	-
<u>MEXICO</u>	1	143	4	2	1,807	253
Ciudad Trujillo.....	1	143	4	2	1,807	253
<u>PANAMA</u>	-	-	-	1	160	217
Ciudad Trujillo.....	-	-	-	1	160	217
<u>PUERTO RICO</u>	25	2,424	1,092	33	9,272	5,060
Azua.....	-	-	-	2	403	30
Barahona.....	-	-	-	3	893	1,363
Ciudad Trujillo.....	10	838	345	12	1,470	827
La Romana.....	2	150	44	1	110	34
Macorís.....	2	267	433	1	122	200
Puerto Plata.....	10	1,165	270	13	6,206	2,556
Samaná.....	1	4	-	1	4	-
<u>TRINIDAD</u>	1	4,380	-	-	-	-
La Romana.....	1	4,380	-	-	-	-
<u>VENEZUELA</u>	1	232	-	2	8,311	381
Barahona.....	1	232	-	-	-	-
Ciudad Trujillo.....	-	-	-	2	8,311	381
TOTAL GRAL.	95	80,852	12,941	113	99,257	69,712

CUADRO XI.- ENTRADA Y SALIDA DE BUQUES POR CLASE DE BUQUES, JUNIO 1947

B) Tráfico Exterior

CLASE DE BUQUES	ENTRADOS			SALIDOS		
	Número de Buques	Toneladas de Registro	Toneladas de Carga	Número de Buques	Toneladas de Registro	Toneladas de Carga
<u>TOTALES</u>	<u>95</u>	<u>80,852</u>	<u>12,941</u>	<u>113</u>	<u>99,257</u>	<u>69,712</u>
Vapores.....	32	66,110	7,815	38	84,954	60,097
Motonaves.....	28	12,257	4,405	33	11,469	6,208
Goletas.....	26	2,312	721	30	2,606	3,292
Balandros.....	8	169	-	11	224	115
Barcazas.....	-	-	-	-	-	-
Botemotores Lanchas.....	-	-	-	-	-	-
Remolcadores.....	1	4	-	1	4	-
Yates.....	-	-	-	-	-	-
Otros Buques.....	-	-	-	-	-	-

CUADRO XII.- ENTRADA Y SALIDA DE BUQUES POR BANDERAS Y PAISES,
ENERO - JUNIO DE 1947
B) Tráfico Exterior

BANDERAS Y PAISES	ENTRADOS			SALIDOS		
	Número de Buques	Toneladas de Registro	Toneladas de Carga	Número de Buques	Toneladas de Registro	Toneladas de Carga
<u>DOMINICANA</u>	<u>256</u>	<u>22,083</u>	<u>6,514</u>	<u>271</u>	<u>22,982</u>	<u>17,694</u>
Africa Italiana.....	1	36	-	-	-	-
Alta mar.....	1	18	-	-	-	-
Antillas Francesas.....	26	1,566	20	3	391	126
Antillas Holandesas.....	96	4,819	122	125	6,251	5,003
Antillas Inglesas.....	1	9	-	1	9	-
Cuba.....	1	142	-	1	139	228
Estados Unidos.....	11	3,632	64	4	1,451	491
Haití.....	-	-	-	6	1,741	64
Islas Vírgenes.....	2	90	4	2	90	98
Jamaica.....	3	416	-	-	-	-
Mexico.....	1	143	4	2	285	504
Puerto Rico.....	113	11,212	6,300	127	12,625	11,180
<u>ARGENTINA</u>	<u>1</u>	<u>1,309</u>	<u>95</u>	<u>1</u>	<u>1,306</u>	<u>1</u>
Argentina.....	1	1,309	95	-	-	-
Haití.....	-	-	-	1	1,306	1
<u>BRASILEÑA</u>	<u>1</u>	<u>375</u>	<u>-</u>	<u>1</u>	<u>375</u>	<u>165</u>
Estados Unidos.....	1	375	-	-	-	-
Puerto Rico.....	-	-	-	1	375	165
<u>CANADIENSE</u>	<u>37</u>	<u>44,276</u>	<u>9,053</u>	<u>42</u>	<u>50,644</u>	<u>44,824</u>
Antillas Francesas.....	2	162	-	2	162	452
Antillas Holandesas.....	4	6,810	8,199	-	-	-
Canada.....	2	2,392	604	5	13,421	18,079
Cuba.....	4	2,315	173	4	3,287	753
Estados Unidos.....	19	24,205	27	23	20,631	18,202
Haití.....	-	-	-	2	5,837	6,616
Jamaica.....	3	6,181	-	-	-	-
Mexico.....	-	-	-	1	1,665	-
Puerto Rico.....	1	737	50	3	2,211	722
Venezuela.....	2	1,474	-	2	3,430	-
<u>COSTARRICENSE</u>	<u>6</u>	<u>2,165</u>	<u>3</u>	<u>6</u>	<u>2,165</u>	<u>2,324</u>
Colombia.....	-	-	-	1	620	1,410
Cuba.....	1	620	-	-	-	-
Estados Unidos.....	5	1,545	3	5	1,545	914
<u>CUBANA</u>	<u>15</u>	<u>5,413</u>	<u>5,199</u>	<u>15</u>	<u>5,112</u>	<u>3,451</u>
Antillas Holandesas.....	7	3,878	5,199	2	1,108	-
Cuba.....	4	766	-	3	1,361	228
Haití.....	-	-	-	3	1,181	-
Puerto Rico.....	1	73	-	7	1,462	3,223
Venezuela.....	3	696	-	-	-	-
<u>CHILENA</u>	<u>4</u>	<u>11,105</u>	<u>300</u>	<u>5</u>	<u>14,402</u>	<u>13,737</u>
Cuba.....	1	3,291	-	-	-	-
Chile.....	-	-	-	5	14,402	13,737
Estados Unidos.....	3	7,814	300	-	-	-

(Continúa)

BANDERAS Y PAISES	ENTRADOS			SALIDOS		
	Número de Buques	Toneladas de Registro	Toneladas de Carga	Número de Buques	Toneladas de Registro	Toneladas de Carga
ESPAÑOLA	<u>2</u>	<u>3,216</u>	<u>13</u>	<u>2</u>	<u>3,216</u>	<u>1,120</u>
Cuba.....	1	-	-	1	1,608	1,117
España.....	1	1,608	13	1	1,608	3
Islas Vírgenes.....	1	1,608	-	-	-	-
ESTADOUNIDENSE	<u>131</u>	<u>303,885</u>	<u>77,631</u>	<u>150</u>	<u>357,804</u>	<u>178,991</u>
Alta mar.....	1	880	-	2	1,760	-
Antillas Holandesas.....	2	1,226	2,782	5	5,727	10
Antillas Inglesas.....	7	8,979	-	6	14,943	-
Australia.....	1	15	-	-	-	-
Canada.....	-	-	-	1	3,945	5,635
Colombia.....	-	-	-	1	2,123	-
Cuba.....	-	-	-	8	16,984	1,009
Estados Unidos.....	88	237,449	74,199	71	182,661	89,020
Gran Bretaña.....	-	-	-	15	65,928	82,297
Guatemala.....	-	-	-	2	6,503	1
Haití.....	7	11,166	135	4	4,454	-
Islas Vírgenes.....	-	-	-	3	7,368	-
Jamaica.....	1	152	-	2	4,448	-
Mexico.....	-	-	-	1	150	-
Panamá.....	1	880	-	-	-	-
Puerto Rico.....	19	26,494	515	22	15,387	638
Trinidad.....	4	16,644	-	1	3,931	-
Venezuela.....	-	-	-	6	21,492	381
ESTONIANA	<u>3</u>	<u>6,566</u>	<u>607</u>	-	-	-
Estados Unidos.....	2	6,503	575	-	-	-
Puerto Rico.....	1	63	32	-	-	-
FRANCESA	<u>26</u>	<u>56,980</u>	<u>2,271</u>	<u>26</u>	<u>55,783</u>	<u>8,716</u>
Antillas Francesas.....	10	16,267	14	11	15,000	2,908
Cuba.....	-	-	-	5	10,975	1,708
Estados Unidos.....	7	18,288	30	3	8,770	1,106
Francia.....	1	4,380	2,212	1	2,933	1,119
Haití.....	6	14,295	14	4	8,780	468
Islas Vírgenes.....	2	3,750	1	-	-	-
Marruecos Francés.....	-	-	-	1	4,380	895
Puerto Rico.....	-	-	-	1	4,945	512
GRIEGA	<u>2</u>	<u>8,075</u>	-	<u>2</u>	<u>8,075</u>	<u>18,405</u>
Bélgica.....	1	4,576	-	-	-	-
Chile.....	-	-	-	1	4,576	10,201
Estados Unidos.....	1	3,499	-	-	-	-
Gran Bretaña.....	-	-	-	1	3,499	8,204
HOLANDESA	<u>52</u>	<u>10,069</u>	<u>2,423</u>	<u>56</u>	<u>10,954</u>	<u>7,029</u>
Antillas Holandesas.....	43	6,050	1,317	36	4,040	3,106
Antillas Inglesas.....	1	159	-	-	-	-
Bélgica.....	-	-	-	1	2,280	1,635
Cuba.....	-	-	-	1	159	-

(Continúa)

BANDERAS Y PAISES	ENTRADOS			SALIDOS		
	Número de Buques	Toneladas de Registro	Toneladas de Carga	Número de Buques	Toneladas de Registro	Toneladas de Carga
HOLANDESA (Concls.)						
Estados Unidos.....	1	65	-	1	65	111
Haití.....	-	-	-	8	1,851	887
Jamaica.....	-	-	-	2	336	112
México.....	4	921	597	-	-	-
Panamá.....	2	2,440	501	1	160	217
Puerto Rico.....	1	434	8	6	2,063	961
HONDUREÑA	<u>41</u>	<u>11,032</u>	<u>3,650</u>	<u>41</u>	<u>9,892</u>	<u>4,603</u>
Colombia.....	1	447	-	1	447	-
Cuba.....	1	2,123	2,420	3	1,288	407
Estados Unidos.....	39	8,462	1,230	36	7,710	4,196
Haití.....	-	-	-	1	447	-
INGLESA	<u>98</u>	<u>170,178</u>	<u>91,945</u>	<u>107</u>	<u>189,362</u>	<u>196,548</u>
Alemania.....	1	9	-	-	-	-
Alta mar.....	1	1,150	-	-	-	-
Antillas Holandesas.....	13	18,033	87,414	6	7,120	6
Antillas Inglesas.....	27	30,561	1,371	11	11,372	2,564
Canada.....	-	-	-	1	1,910	3,076
Estados Unidos.....	26	15,529	183	49	16,118	13,259
Gran Bretaña.....	17	65,569	487	32	124,701	166,192
Guayanas Inglesas.....	-	-	-	1	4,352	-
Haití.....	2	188	-	2	8,914	-
India Inglesa.....	5	19,976	1,832	-	-	-
Islas Vírgenes.....	-	-	-	2	7,625	11,396
Jamaica.....	2	4,737	-	-	-	-
Panamá.....	1	3,126	-	-	-	-
Puerto Rico.....	2	6,920	658	1	4,556	55
Trinidad.....	1	4,380	-	-	-	-
Venezuela.....	-	-	-	2	2,694	-
NORUEGA	<u>9</u>	<u>19,080</u>	<u>184</u>	<u>10</u>	<u>22,166</u>	<u>7,432</u>
Antillas Holandesas.....	2	1,411	4	-	-	-
Bélgica.....	-	-	-	1	1,137	128
Canada.....	1	2,123	180	-	-	-
Cuba.....	3	8,241	-	1	2,747	-
Estados Unidos.....	1	2,747	-	1	1,349	191
Gran Bretaña.....	1	3,164	-	2	3,777	7,113
Trinidad.....	1	1,394	-	-	-	-
Venezuela.....	-	-	-	5	13,111	-
PANAMEÑA	<u>7</u>	<u>14,145</u>	<u>9,745</u>	<u>5</u>	<u>5,177</u>	<u>7,030</u>
Antillas Holandesas.....	2	1,564	2,097	1	782	-
Cuba.....	-	-	-	1	260	140
Estados Unidos.....	5	12,581	7,648	1	260	70
Gran Bretaña.....	-	-	-	1	3,093	6,820
Haití.....	-	-	-	1	782	-

(Continúa)

BANDERAS Y PAISES	ENTRADOS			SALIDOS		
	Número de Buques	Toneladas de Registro	Toneladas de Carga	Número de Buques	Toneladas de Registro	Toneladas de Carga
<u>SUECA</u>	<u>1</u>	<u>933</u>	<u>462</u>	<u>1</u>	<u>933</u>	-
Argentina.....	1	933	462	-	-	-
Venezuela.....	-	-	-	1	933	-
TOTAL GRAL.	692	690,885	210,095	741	760,348	512,070

SECCION DE ESTADISTICA
Ciudad Trujillo, R. D.
noviembre de 1947

VICTOR GARRIDO,
Secretario de Estado del Tesoro
y Crédito Público.

Se ruoga remitir publicaciones en canje a:

Please address exchanges to:

Ditte schinken Sie Austauschgaben an:

Prière d' envoyer les echanges a:

Con preghiera d' inviarc le pubblicazioni in
cambio a:

SECCION DE ESTADISTICA
SECRETARIA DE ESTADO DEL TESORO
Y CREDITO PUBLICO.


Ciudad Trujillo,
Distrito de Santo Domingo,
República Dominicana.

Secretaría de Estado
del Tesoro y Crédito Público
Sección de Estadística



MOVIMIENTO MARITIMO EN LOS PUERTOS HABILITADOS DE LA REPUBLICA

JULIO — SEPTIEMBRE 1947



VOL. 1

Nº 3

CIUDAD TRUJILLO
REPUBLICA DOMINICANA, 1948

I N T R O D U C C I O N

Consideraciones Generales.

En esta ocasión la Secretaría de Estado del Tesoro y Crédito Público presenta el boletín del Movimiento Marítimo en los Puertos Habilitados de la República, Vol. 1, No. 3, correspondiente al trimestre de julio a septiembre de 1947. Este boletín, al igual que los dos anteriores de esta serie, presenta pormenorizadamente el movimiento marítimo en los meses citados y además incluye estados acumulativos de los meses de Enero a Septiembre.

Durante el tercer trimestre el tráfico marítimo en los puertos nacionales continuó su marcha regular con ligeras variaciones respecto al período anterior. En los dos primeros cuadros de este boletín puede observarse esto, así como también en el gráfico representativo de dicho cuadro. En los meses de julio a Septiembre llegaron del exterior 306 buques con 348,688 toneladas de registro y con 101,286 de carga para el comercio nacional y en el mismo período salieron 309 buques con 349,681 toneladas de registro y 126,506 de carga para el exterior.

La mayor cantidad de esta carga fué despachada en el mes de agosto.

Tráfico de Cabotaje.

Durante los meses de julio-septiembre entraron en tráfico de cabotaje 919 buques con 149,480 toneladas de registro y 14,850 de carga; fueron despachados en la misma época 924 con 177,940 toneladas de registro y 10,482 de carga.

Durante los nueve meses de Enero a Septiembre el total de buques movido en este aspecto fué 3,354 entrados con 44,701 toneladas de carga y 3,390 salidos con 30,572.

De los buques entrados 1,980 eran balandros que transportaron 17,789 toneladas de mercancías; 691 goletas, con 14,836,268 vapores con 4,547; 73 motonaves con 2,520; 261 botemotores lanchas con 1,841; 64 remolcadores con 2,009 y 17 buques de diferentes tipos con 2,037.

Los puertos de mayor movimiento en este aspecto fueron Ciudad Trujillo, donde entraron 701 buques con 15,251 toneladas de carga; y salieron 795 con 12,048; Barahona donde entraron 528 con 3,821 y salieron 504 con 9,464; Puerto Plata donde entraron 375 con 4,972; Samaná fué visitada por 543 buques con 1,388 toneladas de carga y salieron 564 con 640 toneladas. Macorís, La Romana y Sánchez son los que siguen en importancia. El detalle puede verse en la página 2.

Tráfico Exterior.

Durante los meses de Enero a Septiembre de 1947, los puertos nacionales fueron visitados por 993 buques con 311,381 toneladas de productos extranjeros, y se despacharon para otros países 1,050 buques, con 638,577 toneladas de productos nacionales, cantidades que reflejan la intensidad de nuestro intercambio comercial y que muestran en cantidades globales una superioridad en las exportaciones respecto a las importaciones.

Ciudad Trujillo fué el puerto de mayor significación en este aspecto, allí entraron 520 buques con 171,364 toneladas de carga y se despacharon 512 con 76,514; en Macorís entraron 76 con 81,832 y se despacharon 83 con 234,292; en La Romana entraron otros 76 con 15,048 y se despacharon 70 con 184,307; en Puerto Plata entraron 156 con 20,101 y se despacharon 162 con 34,579.

El Puerto Libertador recientemente abierto al tráfico es constantemente visitado por buques del exterior, habiendo entrado 81 con 21,154 toneladas de carga, y despachados 71 con 7,140.

El tráfico general del exterior es realizado en mayor proporción por grandes buques, principalmente por vapores y motonaves. De los primeros entraron en los puertos dominicanos, 403 con 891,533 toneladas de registro y 246,368 de carga, y de los segundos entraron 217 con 118,330 de registro y 56,054 de carga.

Nacionalidad de los buques.

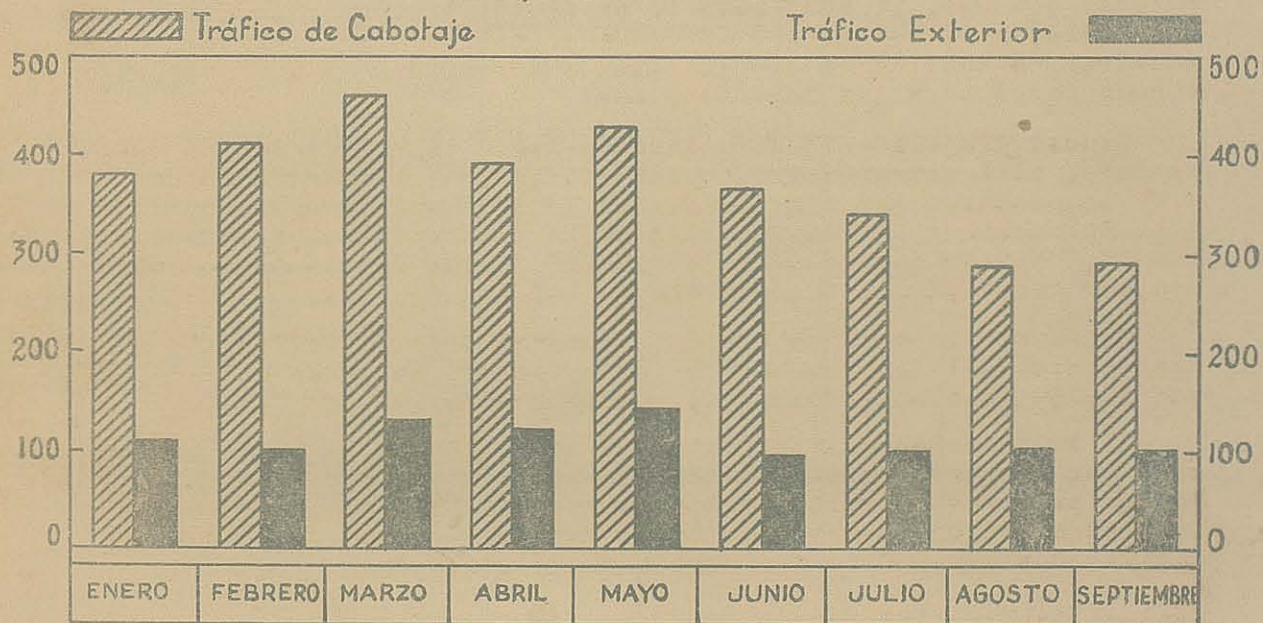
El tráfico de cabotaje es realizado mayormente por buques de matrícula dominicana. De los 3,354 buques de cabotaje entrados, 3,138 fueron de matrícula nacional, representando el 93.56% de la totalidad. Le siguen en importancia los estadounidenses con 123, o sea el 3.67%; los ingleses fueron 30 y le corresponde el 0.89%; los holandeses que fueron 25 representan, el 0.74%; los canadienses en número de 21 representan el 0.63%.

En el tráfico exterior los buques dominicanos también ocupan el primer lugar, aunque no de una manera tan destacada como en el tráfico de cabotaje. De los 993 buques entrados 371 eran dominicanos representando el 37.36% del total; los estadounidenses en segundo lugar con 202 buques, el 20.34%; los ingleses con 115, el 11.58%; los holandeses con 68, el 6.85%; los canadienses con 66, el 6.65%; los hondureños en número de 54, el 5.44%; los franceses con 33, el 3.32%; los cubanos en número de 26, el 2.62%, luego siguen los noruegos en número de 17; los panameños con 13, chilenos y argentinos en cantidades menores.

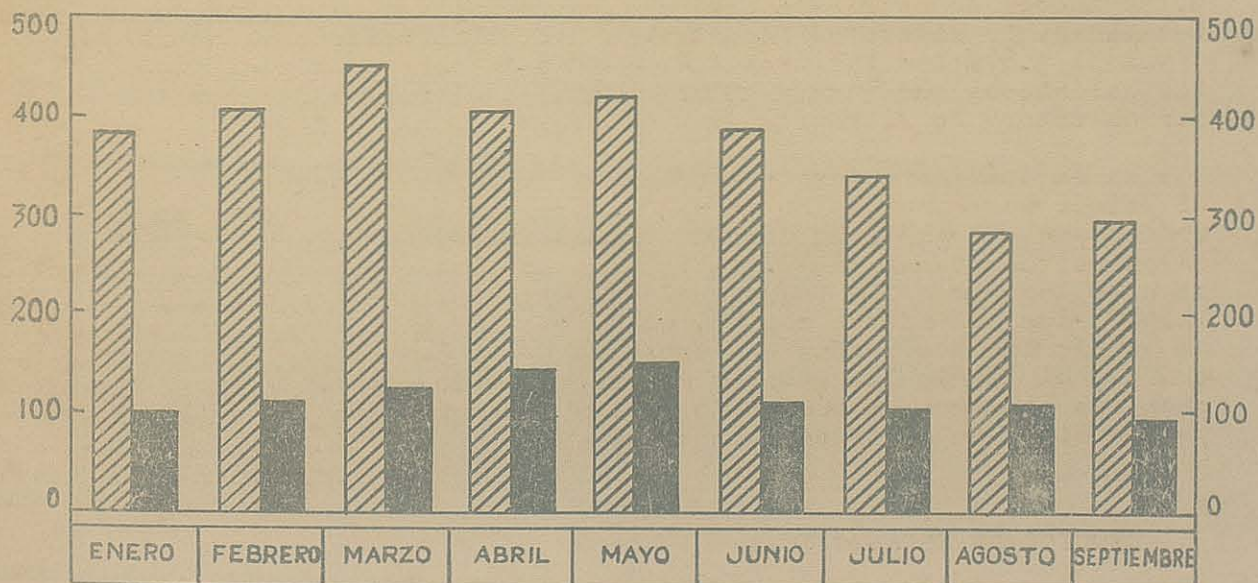
ENTRADA Y SALIDA DE BUQUES EN LOS PUERTOS DE LA REPUBLICA

ENERO-SEPTIEMBRE 1947

BUQUES ENTRADOS



BUQUES SALIDOS



MOVIMIENTO MARITIMO
 ENTRADA Y SALIDA DE BUQUES POR MESES
 ENERO - SEPTIEMBRE DE 1947
 A) Tráfico de Cabotaje

M E S E S	E N T R A D O S			S A L I D O S		
	Número de Buques	Toneladas de Registro	Toneladas de Carga	Número de Buques	Toneladas de Registro	Toneladas de Carga
<u>TOTALES</u>	<u>3,354</u>	<u>506,587</u>	<u>44,701</u>	<u>3,390</u>	<u>551,637</u>	<u>30,572</u>
Enero.....	379	47,073	4,812	385	39,457	2,337
Febrero.....	411	55,919	5,649	410	63,869	2,997
Marzo.....	458	59,582	4,926	456	59,035	3,183
Abril.....	392	76,936	4,886	405	82,404	2,650
Mayo.....	428	69,894	4,876	420	75,382	2,026
Junio.....	367	47,703	4,702	390	53,550	6,897
Julio.....	342	41,760	8,394	343	64,780	1,678
Agosto.....	288	62,679	2,921	284	66,526	794
Septiembre.....	289	45,041	3,535	297	46,634	8,010

B) Tráfico Exterior

M E S E S	E N T R A D O S			S A L I D O S		
	Número de Buques	Toneladas de Registro	Toneladas de Carga	Número de Buques	Toneladas de Registro	Toneladas de Carga
<u>TOTALES</u>	<u>993</u>	<u>1.039,573</u>	<u>311,381</u>	<u>1,050</u>	<u>1.110,029</u>	<u>638,577</u>
Enero.....	108	79,397	22,079	99	63,933	25,700
Febrero.....	102	109,741	32,779	109	125,177	76,732
Marzo.....	128	135,102	30,281	125	134,749	92,923
Abril.....	120	147,113	29,040	144	178,016	119,806
Mayo.....	139	138,680	82,975	151	159,216	127,198
Junio.....	95	80,852	12,941	113	99,257	69,712
Julio.....	100	108,848	25,671	106	121,950	54,118
Agosto.....	102	133,881	43,355	109	149,482	56,863
Septiembre.....	99	105,959	32,260	94	78,249	15,525

ENTRADA Y SALIDA DE BUQUES POR PUERTOS
ENERO-SEPTIEMBRE 1947
A) Tráfico de Cabotaje

PUERTOS	ENTRADOS			SALIDOS		
	Número de Buques	Toneladas de Registro	Toneladas de Carga	Número de Buques	Toneladas de Registro	Toneladas de Carga
TOTALES	3,354	506,587	44,701	3,390	551,637	30,572
Azua.....	138	6,934	794	125	4,502	3,080
Barahona.....	528	58,087	3,821	504	70,423	9,464
Ciudad Trujillo.....	701	86,683	15,251	795	154,026	12,048
La Romana.....	380	54,157	6,911	413	157,065	2,826
Libertador.....	29	1,472	449	29	1,083	2
Macorís.....	414	166,438	9,787	387	85,116	1,245
Monte Cristi.....	7	589	92	6	126	-
Puerto Plata.....	375	85,661	4,972	333	48,181	1,020
Samaná.....	543	6,353	1,388	564	5,215	640
Sánchez.....	239	40,213	1,236	234	25,900	247

ENTRADA Y SALIDA DE BUQUES POR CLASES
ENERO-SEPTIEMBRE 1947
A) Tráfico de Cabotaje

CLASE DE BUQUES	ENTRADOS			SALIDOS		
	Número de Buques	Toneladas de Registro	Toneladas de Carga	Número de Buques	Toneladas de Registro	Toneladas de Carga
TOTALES	3,354	506,587	44,701	3,390	551,637	30,572
Vapores.....	268	427,265	4,547	277	473,833	11,312
Motonaves.....	73	13,805	2,520	76	13,840	2,430
Golotas.....	691	26,881	14,836	692	26,513	8,962
Balandros.....	1,980	31,286	17,789	1,997	30,958	6,643
Botomotores lanchas.....	261	3,535	1,841	270	3,605	30
Barcazas.....	10	2,354	1,131	8	976	16
Romolcadores.....	64	1,231	2,009	66	1,230	1,014
Yatos.....	2	23	-	1	15	-
Otros Buques.....	5	207	28	3	667	165

ENTRADA Y SALIDA DE BUQUES POR PUERTOS
ENERO-SEPTIEMBRE 1947
B) Tráfico Exterior

PUERTOS	ENTRADOS			SALIDOS		
	Número de Buques	Toneladas de Registro	Toneladas de Carga	Número de Buques	Toneladas de Registro	Toneladas de Carga
TOTALES	993	1.039,573	311,381	1,050	1.110,029	638,577
Azua.....	11	565	10	22	3,575	2,108
Barahona.....	44	74,803	1,834	67	91,179	79,873
Ciudad Trujillo.....	520	396,119	171,364	512	383,647	76,514
La Romana.....	76	167,209	15,048	70	155,523	184,307
Libertador.....	81	54,333	21,154	71	45,832	7,140
Macorís.....	76	178,218	81,832	83	236,331	234,292
Monte Cristi.....	2	203	-	3	666	793
Puerto Plata.....	156	163,190	20,101	162	144,468	34,579
Samaná.....	1	4	-	2	3,940	2,669
Sánchez.....	26	4,929	38	58	44,868	16,302

ENTRADA Y SALIDA DE BUQUES POR CLASES
ENERO-SEPTIEMBRE 1947
B) Tráfico Exterior

CLASE DE BUQUES	ENTRADOS			SALIDOS		
	Número de Buques	Toneladas de Registro	Toneladas de Carga	Número de Buques	Toneladas de Registro	Toneladas de Carga
TOTALES	993	1.039,573	311,381	1,050	1.110,029	638,577
Vapores.....	403	891,533	246,368	387	950,722	577,108
Motonaves.....	217	118,330	56,054	280	133,147	38,498
Goletas.....	198	18,348	4,525	249	22,028	21,334
Balandros.....	150	6,047	724	120	2,871	1,637
Botemotores lanchas.....	-	-	-	-	-	-
Barcazas.....	-	-	-	-	-	-
Remolcadores.....	6	526	338	4	193	-
Yates.....	10	839	-	7	792	-
Otros Buques.....	9	3,950	3,372	3	276	-

ENTRADA Y SALIDA DE BUQUES POR BANDERAS
ENERO-SEPTIEMBRE 1947
A) Tráfico de Cabotaje

BANDERAS	ENTRADOS			SALIDOS		
	Número de Buques	Toneladas de Registro	Toneladas de Carga	Número de Buques	Toneladas de Registro	Toneladas de Carga
TOTALES	3,354	506,587	44,701	3,390	551,637	30,572
Dominicana.....	3,138	92,296	44,144	3,172	93,331	18,489
Canadiense.....	21	31,810	-	21	20,650	-
Cubana.....	2	1,291	-	3	1,700	6
Chilona.....	2	6,261	-	2	6,261	-
Egipcia.....	-	-	-	1	10	-
Estadounidense.....	123	264,894	507	118	285,286	8,375
Francesa.....	-	-	-	1	2,195	-
Holandesa.....	25	4,754	37	23	5,241	387
Hondureña.....	5	1,916	-	6	3,519	-
Inglesa.....	30	89,784	13	32	114,979	-
Noruega.....	1	5,098	-	3	6,324	1,411
Panaména.....	7	8,483	-	9	12,161	1,904

ENTRADA Y SALIDA DE BUQUES POR BANDERAS
ENERO-SEPTIEMBRE 1947
B) Tráfico Exterior

BANDERAS	ENTRADOS			SALIDOS		
	Número de Buques	Toneladas de Registro	Toneladas de Carga	Número de Buques	Toneladas de Registro	Toneladas de Carga
TOTALES	993	1.039,573	311,381	1,050	1.110,029	638,577
Dominicana.....	371	33,793	8,292	394	35,706	26,045
Argentina.....	3	4,117	440	3	4,114	340
Brasiléna.....	1	375	-	1	375	165
Canadiense.....	66	78,011	21,181	73	83,029	69,212
Colombiana.....	2	2,743	690	2	2,743	-
Costarricense.....	7	2,474	4	7	2,474	2,494
Cubana.....	26	9,735	10,867	26	9,434	6,794
Chilona.....	5	12,985	300	7	19,247	21,786
Danosa.....	1	501	1,334	1	501	-
Española.....	2	3,216	13	2	3,216	1,120
Estadounidense.....	202	516,601	132,042	212	552,577	206,858
Estoniana.....	3	6,566	607	-	-	-
Francesa.....	33	75,166	2,546	34	76,164	12,312
Griega.....	2	8,075	-	2	8,075	18,405
Holandesa.....	68	16,073	3,902	71	17,344	16,058
Hondureña.....	54	13,105	3,955	54	11,948	5,430
Inglesa.....	115	201,350	98,440	129	227,937	223,266
Mexicana.....	1	525	460	1	525	20
Noruega.....	17	29,701	9,397	17	36,659	13,967
Panaména.....	13	23,528	16,449	13	17,028	14,305
Sueca.....	1	933	462	1	933	-

MOVIMIENTO MARITIMO

CUADRO I.- ENTRADA Y SALIDA DE BUQUES POR PUERTOS, JULIO 1947
A) Tráfico de Cabotaje

PUERTOS	ENTRADOS			SALIDOS		
	Número de Buques	Toneladas de Registro	Toneladas de Carga	Número de Buques	Toneladas de Registro	Toneladas de Carga
<u>TOTALES</u>	<u>342</u>	<u>41,760</u>	<u>8,394</u>	<u>343</u>	<u>64,780</u>	<u>1,678</u>
Azua.....	16	862	163	8	150	128
Barahona.....	42	7,215	422	39	21,972	316
Ciudad Trujillo.....	80	8,337	1,905	84	12,979	615
La Romana.....	34	3,003	801	40	10,775	343
Libertador.....	6	103	81	6	230	-
Macorís.....	55	11,380	4,173	55	8,914	105
Monte Cristi.....	2	40	31	2	40	-
Puerto Plata.....	33	7,968	542	29	6,156	99
Samaná.....	57	582	155	61	596	62
Sánchez.....	17	2,270	121	19	2,968	10

CUADRO II.- ENTRADA Y SALIDA DE BUQUES POR BANDERAS, JULIO 1947
A) Tráfico de Cabotaje

BANDERAS	ENTRADOS			SALIDOS		
	Número de Buques	Toneladas de Registro	Toneladas de Carga	Número de Buques	Toneladas de Registro	Toneladas de Carga
<u>TOTALES</u>	<u>342</u>	<u>41,760</u>	<u>8,394</u>	<u>343</u>	<u>64,780</u>	<u>1,678</u>
Dominicana.....	324	11,193	8,391	326	14,661	1,629
Canadiense.....	2	4,285	-	3	2,413	-
Egipcia.....	-	-	-	1	10	-
Estadounidense.....	11	18,837	3	8	33,887	49
Holandesa.....	3	902	-	1	434	-
Inglesa.....	1	3,646	-	2	7,581	-
Panameña.....	1	2,897	-	2	5,794	-

CUADRO III.- ENTRADA Y SALIDA DE BUQUES POR CLASE DE BUQUES, JULIO 1947
A) Tráfico de Cabotaje.

CLASE DE BUQUES	ENTRADOS			SALIDOS		
	Número de Buques	Toncladas de Registro	Toncladas de Carga	Número de Buques	Toncladas de Registro	Toncladas de Carga
<u>TOTALES</u>	<u>342</u>	<u>41,760</u>	<u>8,394</u>	<u>343</u>	<u>64,780</u>	<u>1,678</u>
Vapores.....	30	34,718	3,570	32	54,346	99
Motonaves.....	3	683	300	2	280	-
Goletas.....	79	3,074	1,983	79	3,167	991
Balandros.....	183	2,684	2,049	179	6,476	586
Botemotores lanchas.....	35	526	492	40	441	2
Barcazas.....	-	-	-	-	-	-
Remolcadores.....	12	75	-	11	70	-
Yates.....	-	-	-	-	-	-
Otros Buques.....	-	-	-	-	-	-

CUADRO IV.- ENTRADA Y SALIDA DE BUQUES POR PUERTOS, JULIO 1947
B) Tráfico Exterior

PUERTOS	ENTRADOS			SALIDOS		
	Número de Buques	Toncladas de Registro	Toncladas de Carga	Número de Buques	Toncladas de Registro	Toncladas de Carga
<u>TOTALES</u>	<u>100</u>	<u>108,848</u>	<u>25,671</u>	<u>106</u>	<u>121,950</u>	<u>54,118</u>
Azua.....	1	36	-	3	554	219
Barahona.....	4	2,595	262	6	7,154	5,170
Ciudad Trujillo.....	56	48,898	21,998	49	46,494	4,696
La Romana.....	8	16,305	504	8	16,305	10,821
Libertador.....	11	6,349	1,730	12	10,510	973
Macorís.....	8	21,511	535	9	24,676	4,591
Monte Cristi.....	-	-	-	1	463	663
Puerto Plata.....	10	12,456	642	15	12,973	6,301
Samaná.....	-	-	-	-	-	-
Sánchez.....	2	698	-	3	2,821	681

CUADRO V.- ENTRADA Y SALIDA DE BUQUES POR BANDERAS, JULIO 1947
B) Tráfico Exterior

BANDERAS	ENTRADOS			SALIDOS		
	Número de Buques	Toneladas de Registro	Toneladas de Carga	Número de Buques	Toneladas de Registro	Toneladas de Carga
<u>TOTALES</u>	<u>100</u>	<u>108,848</u>	<u>25,671</u>	<u>106</u>	<u>121,950</u>	<u>54,118</u>
Dominicana.....	41	3,717	760	43	4,022	2,548
Argentina.....	1	1,306	301	1	1,306	231
Canadiense.....	10	11,695	3,312	9	8,897	7,378
Colombiana.....	1	2,123	368	-	-	-
Costarricense.....	1	309	1	1	309	170
Cubana.....	3	1,018	1,188	3	1,018	1,226
Chilena.....	1	1,880	-	2	4,845	8,049
Estadounidense.....	23	65,604	18,989	25	78,273	12,559
Francesa.....	2	4,390	5	3	6,585	482
Holandesa.....	3	3,589	600	3	1,302	358
Hondureña.....	8	1,344	147	8	1,125	519
Inglesa.....	5	8,976	-	6	8,474	13,586
Panameña.....	1	2,897	-	2	5,794	7,012

CUADRO VI.- ENTRADA Y SALIDA DE BUQUES POR BANDERAS, Y PAISES, JULIO 1947
B) Tráfico Exterior

BANDERAS Y PAISES	ENTRADOS			SALIDOS		
	Número de Buques	Toneladas de Registro	Toneladas de Carga	Número de Buques	Toneladas de Registro	Toneladas de Carga
<u>DOMINICANA</u>	<u>41</u>	<u>3,717</u>	<u>760</u>	<u>43</u>	<u>4,022</u>	<u>2,548</u>
Alta Mar.....	1	63	-	-	-	-
Antillas Holandesas....	21	947	7	25	1,386	949
Cuba.....	1	142	-	-	-	-
Estados Unidos.....	2	496	18	1	360	193
Puerto Rico.....	16	2,069	735	17	2,276	1,406
<u>ARGENTINA</u>	<u>1</u>	<u>1,306</u>	<u>301</u>	<u>1</u>	<u>1,306</u>	<u>231</u>
Argentina.....	1	1,306	301	-	-	-
Cuba.....	-	-	-	1	1,306	231
<u>CANADIENSE</u>	<u>10</u>	<u>11,695</u>	<u>3,312</u>	<u>9</u>	<u>8,897</u>	<u>7,378</u>
Antillas Holandesas....	3	4,117	3,271	-	-	-
Canada.....	2	5,835	-	2	4,897	6,371

(continúa)

BANDERAS Y PAISES	ENTRADOS			SALIDOS		
	Número de Buques	Toneladas de Registro	Toneladas de Carga	Número de Buques	Toneladas de Registro	Toneladas de Carga
CANADIENSE (Concls.)						
Cuba.....	-	-	-	1	737	41
Estados Unidos.....	5	1,743	41	5	1,598	966
Venezuela.....	-	-	-	1	1,665	-
COLOMBIANA	<u>1</u>	<u>2,123</u>	<u>368</u>	-	-	-
Ecuador.....	1	2,123	368	-	-	-
COSTARRICENSE	<u>1</u>	<u>309</u>	<u>1</u>	<u>1</u>	<u>309</u>	<u>170</u>
Estados Unidos.....	1	309	1	1	309	170
CUBANA	<u>3</u>	<u>1,018</u>	<u>1,188</u>	<u>3</u>	<u>1,018</u>	<u>1,226</u>
Antillas Holandesas.....	1	554	1,188	-	-	-
Cuba.....	1	232	-	1	554	-
Puerto Rico.....	-	-	-	2	464	1,226
Venezuela.....	1	232	-	-	-	-
CHILENA	<u>1</u>	<u>1,880</u>	-	<u>2</u>	<u>4,845</u>	<u>8,049</u>
Cuba.....	1	1,880	-	-	-	-
Chile.....	-	-	-	2	4,845	8,049
ESTADOUNIDENSE	<u>23</u>	<u>65,604</u>	<u>18,989</u>	<u>25</u>	<u>78,273</u>	<u>12,559</u>
Alta mar.....	1	880	-	1	880	-
Canada.....	-	-	-	2	8,763	4,285
Cuba.....	-	-	-	1	2,123	-
Chile.....	-	-	-	1	3,945	1,865
Estados Unidos.....	18	55,889	18,934	13	38,925	3,740
Gran Bretaña.....	-	-	-	1	4,380	2,642
Jamaica.....	-	-	-	1	4,380	-
Panamá.....	-	-	-	1	4,370	-
Puerto Rico.....	2	72	55	2	2,196	27
Trinidad.....	2	8,763	-	-	-	-
Venezuela.....	-	-	-	2	8,311	-
FRANCESA	<u>2</u>	<u>4,390</u>	<u>5</u>	<u>3</u>	<u>6,585</u>	<u>482</u>
Antillas Francosas.....	1	2,195	5	2	4,390	360
Haití.....	1	2,195	-	1	2,195	122
HOLANDESA	<u>3</u>	<u>3,589</u>	<u>600</u>	<u>3</u>	<u>1,302</u>	<u>358</u>
Antillas Holandesas.....	-	-	-	2	868	212
Estados Unidos.....	1	65	3	-	-	-
Gran Bretaña.....	1	3,090	-	-	-	-
Haití.....	-	-	-	1	434	146
Panamá.....	1	434	597	-	-	-
HONDUREÑA	<u>8</u>	<u>1,344</u>	<u>147</u>	<u>8</u>	<u>1,125</u>	<u>519</u>
Cuba.....	-	-	-	1	124	2
Estados Unidos.....	8	1,344	147	7	1,001	517

(continúa)

BANDERAS Y PAISES	ENTRADOS			SALIDOS		
	Número de Buques	Toneladas de Registro	Toneladas de Carga	Número de Buques	Toneladas de Registro	Toneladas de Carga
	<u>INGLESA</u>	5	8,976	-	6	8,474
Antillas Inglesas.....	2	99	-	2	18	14
Estados Unidos.....	1	3,646	-	2	553	756
Gran Bretaña.....	1	4,267	-	2	7,903	12,816
Jamaica.....	1	964	-	-	-	-
<u>PANAMEÑA</u>	1	2,897	-	2	5,794	7,012
Estados Unidos.....	1	2,897	-	-	-	-
Gran Bretaña.....	-	-	-	2	5,794	7,012
TOTAL GENERAL	100	108,848	25,671	106	121,950	54,118

CUADRO VII.- ENTRADA Y SALIDA DE BUQUES POR BANDERAS Y PUERTOS, JULIO 1947
B) Tráfico Exterior

BANDERAS Y PUERTOS	ENTRADOS			SALIDOS		
	Número de Buques	Toneladas de Registro	Toneladas de Carga	Número de Buques	Toneladas de Registro	Toneladas de Carga
	<u>DOMINICANA</u>	41	3,717	760	43	4,022
Azua.....	1	36	-	2	120	157
Ciudad Trujillo.....	32	2,359	409	29	1,967	1,313
La Romana.....	3	345	54	3	345	192
Libertador.....	1	360	18	1	360	193
Macorís.....	1	400	267	2	436	32
Puerto Plata.....	3	217	12	6	794	661
<u>ARGENTINA</u>	1	1,306	301	1	1,306	231
Ciudad Trujillo.....	1	1,306	301	1	1,306	231
<u>CANADIENSE</u>	10	11,695	3,312	9	8,897	7,378
Barahona.....	1	8	4	2	4,133	3,787
Ciudad Trujillo.....	4	4,385	3,277	2	2,402	41
Macorís.....	2	5,835	-	1	964	2,767
Puerto Plata.....	1	769	31	2	700	526
Sánchez.....	2	698	-	2	698	257

(continúa)

BANDERAS Y PUERTOS	ENTRADOS			SALIDOS		
	Número de Buques	Toneladas de Registro	Toneladas de Carga	Número de Buques	Toneladas de Registro	Toneladas de Carga
<u>COLOMBIANA</u>	<u>1</u>	<u>2,123</u>	<u>368</u>	-	-	-
Ciudad Trujillo.....	1	2,123	368	-	-	-
<u>COSTARRICENSE</u>	<u>1</u>	<u>309</u>	<u>1</u>	<u>1</u>	<u>309</u>	<u>170</u>
Libertador.....	1	309	1	1	309	170
<u>CUBANA</u>	<u>3</u>	<u>1,018</u>	<u>1,188</u>	<u>3</u>	<u>1,018</u>	<u>1,226</u>
Barahona.....	2	464	-	2	464	1,226
Ciudad Trujillo.....	1	554	1,188	1	554	-
<u>CHILENA</u>	<u>1</u>	<u>1,880</u>	-	<u>2</u>	<u>4,845</u>	<u>8,049</u>
La Romana.....	1	1,880	-	1	1,880	4,014
Macorís.....	-	-	-	1	2,965	4,035
<u>ESTADOUNIDENSE</u>	<u>23</u>	<u>65,604</u>	<u>18,989</u>	<u>25</u>	<u>78,273</u>	<u>12,559</u>
Barahona.....	1	2,123	258	1	2,123	11
Ciudad Trujillo.....	13	35,353	15,827	12	35,317	2,599
La Romana.....	3	10,434	450	3	10,434	2,266
Libertador.....	1	4,370	1,592	2	8,750	-
Macorís.....	2	6,955	268	3	13,157	6,557
Puerto Plata.....	3	6,369	594	3	6,369	702
Sánchez.....	-	-	-	1	2,123	424
<u>FRANCESA</u>	<u>2</u>	<u>4,390</u>	<u>5</u>	<u>3</u>	<u>6,585</u>	<u>482</u>
Ciudad Trujillo.....	1	2,195	-	2	4,390	360
Puerto Plata.....	1	2,195	5	1	2,195	122
<u>HOLANDESA</u>	<u>3</u>	<u>3,589</u>	<u>600</u>	<u>3</u>	<u>1,302</u>	<u>358</u>
Azua.....	-	-	-	1	434	62
Barahona.....	-	-	-	1	434	146
Ciudad Trujillo.....	2	499	600	1	434	150
Macorís.....	1	3,090	-	-	-	-
<u>HONDUREÑA</u>	<u>8</u>	<u>1,344</u>	<u>147</u>	<u>8</u>	<u>1,125</u>	<u>519</u>
Ciudad Trujillo.....	1	124	28	1	124	2
Libertador.....	7	1,220	119	7	1,001	517
<u>INGLESA</u>	<u>5</u>	<u>8,976</u>	-	<u>6</u>	<u>8,474</u>	<u>13,586</u>
La Romana.....	1	3,646	-	1	3,646	4,349
Libertador.....	1	90	-	1	90	93
Macorís.....	2	5,231	-	1	4,257	8,467
Monte Cristi.....	-	-	-	1	463	663
Puerto Plata.....	1	9	-	2	18	14
<u>PANAMEÑA</u>	<u>1</u>	<u>2,897</u>	-	<u>2</u>	<u>5,794</u>	<u>7,012</u>
Macorís.....	-	-	-	1	2,897	2,733
Puerto Plata.....	1	2,897	-	1	2,897	4,279
TOTAL GENERAL	100	108,848	25,671	106	121,950	54,118

CUADRO VIII.- ENTRADA Y SALIDA DE BUQUES POR PAISES, JULIO 1947

B) Tráfico Exterior

PAISES	ENTRADOS			SALIDOS		
	Número de Buques	Toneladas de Registro	Toneladas de Carga	Número de Buques	Toneladas de Registro	Toneladas de Carga
TOTALES	100	108,848	25,671	106	121,950	54,118
Alta Mar.....	2	943	-	1	880	-
Antillas Francosas.....	1	2,195	5	2	4,390	360
Antillas Holandesas.....	25	5,618	4,466	27	2,254	1,161
Antillas Inglesas.....	2	99	-	2	18	14
Argentina.....	1	1,306	301	-	-	-
Canada.....	2	5,835	-	4	13,660	10,656
Cuba.....	3	2,254	-	5	4,844	274
Chilo.....	-	-	-	3	8,790	9,914
Ecuador.....	1	2,123	368	-	-	-
Estados Unidos.....	37	66,389	19,144	29	42,746	6,342
Gran Bretaña.....	2	7,357	-	5	18,077	22,470
Haití.....	1	2,195	-	2	2,629	268
Jamaica.....	1	964	-	1	4,380	-
Panamá.....	1	434	597	1	4,370	-
Puerto Rico.....	18	2,141	790	21	4,936	2,659
Trinidad.....	2	8,763	-	-	-	-
Venezuela.....	1	232	-	3	9,976	-

CUADRO IX.- ENTRADA Y SALIDA DE BUQUES POR PAISES Y BANDERAS, JULIO 1947

B) Tráfico Exterior

PAISES Y BANDERAS	ENTRADOS			SALIDOS		
	Número de Buques	Toneladas de Registro	Toneladas de Carga	Número de Buques	Toneladas de Registro	Toneladas de Carga
ALTA MAR	2	943	-	1	880	-
Dominicana.....	1	63	-	-	-	-
Estadounidense.....	1	880	-	1	880	-
ANTILLAS FRANCESAS	1	2,195	5	2	4,390	360
Francesa.....	1	2,195	5	2	4,390	360
ANTILLAS HOLANDESAS	25	5,618	4,466	27	2,254	1,161
Dominicana.....	21	947	7	25	1,386	949

(continúa)

PAISES Y BANDERAS	ENTRADOS			SALIDOS		
	Número de Buques	Toneladas de Registro	Toneladas de Carga	Número de Buques	Toneladas de Registro	Toneladas de Carga
<u>ANTILLAS HOLANDEASAS (Concl)</u>						
Canadiense.....	3	4,117	3,271	-	-	-
Cubana.....	1	554	1,188	-	-	-
Holandesa.....	-	-	-	2	868	212
<u>ANTILLAS INGLESAS</u>	2	99	-	2	18	14
Inglesa.....	2	99	-	2	18	14
<u>ARGENTINA</u>	1	1,306	301	-	-	-
Argentina.....	1	1,306	301	-	-	-
<u>CANADA</u>	2	5,835	-	4	13,660	10,656
Canadiense.....	2	5,835	-	2	4,897	6,371
Estadounidense.....	-	-	-	2	8,763	4,285
<u>CUBA</u>	3	2,254	-	5	4,844	274
Dominicana.....	1	142	-	-	-	-
Argentina.....	-	-	-	1	1,306	231
Canadiense.....	-	-	-	1	737	41
Cubana.....	1	232	-	1	554	-
Chilena.....	1	1,880	-	-	-	-
Estadounidense.....	-	-	-	1	2,123	-
Hondureña.....	-	-	-	1	124	2
<u>CHILE</u>	-	-	-	3	8,790	9,914
Chilena.....	-	-	-	2	4,845	8,049
Estadounidense.....	-	-	-	1	3,945	1,865
<u>ECUADOR</u>	1	2,123	368	-	-	-
Colombiana.....	1	2,123	368	-	-	-
<u>ESTADOS UNIDOS</u>	37	66,389	19,144	29	42,746	6,342
Dominicana.....	2	496	18	1	360	193
Canadiense.....	5	1,743	41	5	1,598	966
Costarricense.....	1	309	1	1	309	170
Estadounidense.....	18	55,889	18,934	13	38,925	3,740
Holandesa.....	1	65	3	-	-	-
Hondureña.....	8	1,344	147	7	1,001	517
Inglesa.....	1	3,646	-	2	553	756
Panamocña.....	1	2,897	-	-	-	-
<u>GRAN BRETAÑA</u>	2	7,357	-	5	18,077	22,470
Estadounidense.....	-	-	-	1	4,380	2,642
Holandesa.....	1	3,090	-	-	-	-
Inglesa.....	1	4,267	-	2	7,903	12,816
Panamocña.....	-	-	-	2	5,794	7,012

(continúa)

PAISES Y BANDERAS	ENTRADOS			SALIDOS		
	Número de Buques	Toneladas de Registro	Toneladas de Carga	Número de Buques	Toneladas de Registro	Toneladas de Carga
<u>HAITI</u>	1	2,195	-	2	2,629	268
Francesa.....	1	2,195	-	1	2,195	122
Holandesa.....	-	-	-	1	434	146
<u>JAMAICA</u>	1	964	-	1	4,380	-
Estadounidense.....	-	-	-	1	4,380	-
Inglesa.....	1	964	-	-	-	-
<u>PANAMA</u>	1	434	597	1	4,370	-
Estadounidense.....	-	-	-	1	4,370	-
Holandesa.....	1	434	597	-	-	-
<u>PUERTO RICO</u>	18	2,141	790	21	4,936	2,659
Dominicana.....	16	2,069	735	17	2,276	1,406
Cubana.....	-	-	-	2	464	1,226
Estadounidense.....	2	72	55	2	2,196	27
<u>TRINIDAD</u>	2	8,763	-	-	-	-
Estadounidense.....	2	8,763	-	-	-	-
<u>VENEZUELA</u>	1	232	-	3	9,976	-
Canadiense.....	-	-	-	1	1,665	-
Cubana.....	1	232	-	-	-	-
Estadounidense.....	-	-	-	2	8,311	-
TOTAL GENERAL	100	108,848	25,671	106	121,950	54,118

CUADRO X.- ENTRADA Y SALIDA DE BUQUES POR PAISES Y PUERTOS, JULIO 1947
B) Tráfico Exterior

PAISES Y PUERTOS	ENTRADOS			SALIDOS		
	Número de Buques	Toneladas de Registro	Toneladas de Carga	Número de Buques	Toneladas de Registro	Toneladas de Carga
<u>ALTA MAR</u>	2	943	-	1	880	-
Ciudad Trujillo.....	2	943	-	1	880	-

(continúa)

PAISES Y PUERTOS	ENTRADOS			SALIDOS		
	Número de Buques	Toneladas de Registro	Toneladas de Carga	Número de Buques	Toneladas de Registro	Toneladas de Carga
<u>ANTILLAS FRANCESAS</u>	<u>1</u>	<u>2,195</u>	<u>5</u>	<u>2</u>	<u>4,390</u>	<u>360</u>
Ciudad Trujillo.....	-	-	-	2	4,390	360
Puerto Plata.....	1	2,195	5	-	-	-
<u>ANTILLAS HOLANDEASAS</u>	<u>25</u>	<u>5,618</u>	<u>4,466</u>	<u>27</u>	<u>2,254</u>	<u>1,161</u>
Azua.....	1	36	-	1	434	62
Ciudad Trujillo.....	23	5,457	4,466	23	1,522	710
La Romana.....	1	125	-	1	125	137
Macorís.....	-	-	-	1	36	23
Puerto Plata.....	-	-	-	1	137	229
<u>ANTILLAS INGLESAS</u>	<u>2</u>	<u>99</u>	<u>-</u>	<u>2</u>	<u>18</u>	<u>14</u>
Libertador.....	1	90	-	-	-	-
Puerto Plata.....	1	9	-	2	18	14
<u>ARGENTINA</u>	<u>1</u>	<u>1,306</u>	<u>301</u>	<u>-</u>	<u>-</u>	<u>-</u>
Ciudad Trujillo.....	1	1,306	301	-	-	-
<u>CANADA</u>	<u>2</u>	<u>5,835</u>	<u>-</u>	<u>4</u>	<u>13,660</u>	<u>10,656</u>
Barahona.....	-	-	-	1	3,933	3,604
La Romana.....	-	-	-	1	3,931	2,235
Macorís.....	2	5,835	-	2	5,796	4,817
<u>CUBA</u>	<u>3</u>	<u>2,254</u>	<u>-</u>	<u>5</u>	<u>4,844</u>	<u>274</u>
Barahona.....	1	232	-	-	-	-
Ciudad Trujillo.....	1	142	-	4	2,721	274
La Romana.....	1	1,880	-	-	-	-
Puerto Plata.....	-	-	-	1	2,123	-
<u>CHILE</u>	<u>-</u>	<u>-</u>	<u>-</u>	<u>3</u>	<u>8,790</u>	<u>9,914</u>
La Romana.....	-	-	-	1	1,880	4,014
Macorís.....	-	-	-	2	6,910	5,900
<u>ECUADOR</u>	<u>1</u>	<u>2,123</u>	<u>368</u>	<u>-</u>	<u>-</u>	<u>-</u>
Ciudad Trujillo.....	1	2,123	368	-	-	-
<u>ESTADOS UNIDOS</u>	<u>37</u>	<u>66,389</u>	<u>19,144</u>	<u>29</u>	<u>42,746</u>	<u>6,342</u>
Barahona.....	2	2,131	262	2	2,323	194
Ciudad Trujillo.....	13	34,858	15,809	7	23,930	2,572
La Romana.....	3	10,149	450	2	6,503	31
Libertador.....	10	6,259	1,730	10	1,760	973
Macorís.....	1	2,123	268	-	-	-
Monte Cristi.....	-	-	-	1	463	663
Puerto Plata.....	6	10,171	625	4	4,946	1,228
Sánchez.....	2	698	-	3	2,821	681

(continúa)

PAISES Y PUERTOS	ENTRADOS			SALIDOS		
	Número de Buques	Toneladas de Registro	Toneladas de Carga	Número de Buques	Toneladas de Registro	Toneladas de Carga
<u>GRAN BRETAÑA</u>	<u>2</u>	<u>7,357</u>	-	<u>5</u>	<u>18,077</u>	<u>22,470</u>
La Romana.....	-	-	-	1	3,646	4,349
Macorís.....	2	7,357	-	3	11,534	13,842
Puerto Plata.....	-	-	-	1	2,897	4,279
<u>HAITI</u>	<u>1</u>	<u>2,195</u>	-	<u>2</u>	<u>2,629</u>	<u>268</u>
Barahona.....	-	-	-	1	434	146
Ciudad Trujillo.....	1	2,195	-	-	-	-
Puerto Plata.....	-	-	-	1	2,195	122
<u>JAMAICA</u>	<u>1</u>	<u>964</u>	-	<u>1</u>	<u>4,380</u>	-
Libertador.....	-	-	-	1	4,380	-
Macorís.....	1	964	-	-	-	-
<u>PANAMA</u>	<u>1</u>	<u>434</u>	<u>597</u>	<u>1</u>	<u>4,370</u>	-
Ciudad Trujillo.....	1	434	597	-	-	-
Libertador.....	-	-	-	1	4,370	-
<u>PUERTO RICO</u>	<u>18</u>	<u>2,141</u>	<u>790</u>	<u>21</u>	<u>4,936</u>	<u>2,659</u>
Azua.....	-	-	-	2	120	157
Barahona.....	-	-	-	2	464	1,226
Ciudad Trujillo.....	13	1,440	457	9	3,075	780
La Romana.....	2	220	54	2	220	55
Macorís.....	1	400	267	1	400	9
Puerto Plata.....	2	81	12	5	657	432
<u>TRINIDAD</u>	<u>2</u>	<u>8,763</u>	-	-	-	-
La Romana.....	1	3,931	-	-	-	-
Macorís.....	1	4,832	-	-	-	-
<u>VENEZUELA</u>	<u>1</u>	<u>232</u>	-	<u>3</u>	<u>9,976</u>	-
Barahona.....	1	232	-	-	-	-
Ciudad Trujillo.....	-	-	-	3	9,976	-
TOTAL GENERAL	100	108,848	25,671	106	121,950	54,118

CUADRO XI.- ENTRADA Y SALIDA DE BUQUES POR CLASE DE BUQUES, JULIO 1947
B) Tráfico Exterior

CLASE DE BUQUES	ENTRADOS			SALIDOS		
	Número de Buques	Toneladas de Registro	Toneladas de Carga	Número de Buques	Toneladas de Registro	Toneladas de Carga
<u>TOTALES</u>	<u>100</u>	<u>108,848</u>	<u>25,671</u>	<u>106</u>	<u>121,950</u>	<u>54,118</u>
Vapores.....	39	92,080	16,212	47	112,614	49,935
Motonaves.....	22	14,180	9,032	19	6,783	2,100
Goletas.....	4	342	12	23	2,154	1,878
Balandros.....	35	2,246	415	17	399	205
Barcazas.....	-	-	-	-	-	-
Botomotores lanchas.....	-	-	-	-	-	-
Remolcadores.....	-	-	-	-	-	-
Yates.....	-	-	-	-	-	-
Otros Buques.....	-	-	-	-	-	-

CUADRO I.- ENTRADA Y SALIDA DE BUQUES POR PUERTOS, AGOSTO 1947

A) Tráfico de Cabotaje

PUERTOS	ENTRADOS			SALIDOS		
	Número de Buques	Toneladas de Registro	Toneladas de Carga	Número de Buques	Toneladas de Registro	Toneladas de Carga
<u>TOTALES</u>	<u>288</u>	<u>62,679</u>	<u>2,921</u>	<u>284</u>	<u>66,526</u>	<u>794</u>
Azua.....	5	161	40	5	161	121
Barahona.....	47	9,614	329	38	10,069	143
Ciudad Trujillo.....	54	11,547	643	65	18,068	307
La Romana.....	35	3,355	608	41	15,644	93
Libortador.....	6	153	132	5	133	-
Macorís.....	39	22,995	698	38	14,820	26
Monte Cristi.....	-	-	-	-	-	-
Puerto Plata.....	39	14,124	342	29	4,580	57
Samaná.....	50	392	89	50	379	42
Sánchez.....	13	338	40	13	2,672	5

CUADRO II.- ENTRADA Y SALIDA DE BUQUES POR BANDERAS, AGOSTO 1947

A) Tráfico de Cabotaje

BANDERAS	ENTRADOS			SALIDOS		
	Número de Buques	Toneladas de Registro	Toneladas de Carga	Número de Buques	Toneladas de Registro	Toneladas de Carga
<u>TOTALES</u>	<u>288</u>	<u>62,679</u>	<u>2,921</u>	<u>284</u>	<u>66,526</u>	<u>794</u>
Dominicana.....	262	6,650	2,908	260	6,410	790
Canadionse.....	7	10,320	-	5	8,375	-
Estadounidense.....	9	23,314	-	9	25,435	4
Holandesa.....	1	160	-	1	160	-
Inglesa.....	6	16,617	13	5	19,916	-
Noruega.....	1	5,098	-	2	5,711	-
Panaméña.....	2	520	-	2	519	-

CUADRO III.- ENTRADA Y SALIDA DE BUQUES POR CLASE DE BUQUES, AGOSTO 1947
A) Tráfico de Cabotaje

CLASE DE BUQUES	ENTRADOS			SALIDOS		
	Número de Buques	Toneladas de Registro	Toneladas de Carga	Número de Buques	Toneladas de Registro	Toneladas de Carga
<u>TOTALES</u>	<u>288</u>	<u>62,679</u>	<u>2,921</u>	<u>284</u>	<u>66,526</u>	<u>794</u>
Vapores.....	22	55,682	-	23	59,726	4
Motonaves.....	9	1,404	4	5	943	-
Golotas.....	53	2,052	1,179	53	2,297	417
Balandros.....	163	2,361	1,435	158	2,173	352
Botemotores lanchas.....	40	1,176	303	43	1,374	11
Barcazas.....	-	-	-	-	-	-
Remolcadores.....	1	4	-	2	13	-
Yates.....	-	-	-	-	-	-
Otros Buques.....	-	-	-	-	-	-

CUADRO IV.- ENTRADA Y SALIDA DE BUQUES POR PUERTOS, AGOSTO 1947
B) Tráfico Exterior

PUERTOS	ENTRADOS			SALIDOS		
	Número de Buques	Toneladas de Registro	Toneladas de Carga	Número de Buques	Toneladas de Registro	Toneladas de Carga
<u>TOTALES</u>	<u>102</u>	<u>133,881</u>	<u>43,355</u>	<u>109</u>	<u>149,482</u>	<u>56,863</u>
Azua.....	-	-	-	-	-	-
Barahona.....	9	18,780	639	10	18,499	11,425
Ciudad Trujillo.....	57	64,690	27,122	57	57,991	5,432
La Romana.....	5	14,411	328	5	14,398	13,765
Libertador.....	7	7,330	4,933	7	6,103	592
Macorís.....	5	9,615	6,601	10	26,887	19,315
Monto Cristi.....	-	-	-	-	-	-
Puerto Plata.....	18	18,836	3,732	16	19,066	2,988
Samaná.....	-	-	-	1	3,936	2,669
Sánchez.....	1	219	-	3	2,602	677

CUADRO V.- ENTRADA Y SALIDA DE BUQUES POR BANDERAS, AGOSTO 1947

B) Tráfico Exterior

BANDERAS	ENTRADOS			SALIDOS		
	Número de Buques	Toneladas de Registro	Toneladas de Carga	Número de Buques	Toneladas de Registro	Toneladas de Carga
<u>TOTALES</u>	<u>102</u>	<u>133,881</u>	<u>43,355</u>	<u>109</u>	<u>149,482</u>	<u>56,863</u>
Dominicana.....	34	3,280	435	35	4,066	2,012
Canadiense.....	9	13,546	5,558	12	16,426	11,485
Colombiana.....	1	620	322	2	2,743	-
Cubana.....	5	2,126	3,595	5	2,126	1,316
Estadounidense.....	24	74,700	21,680	21	70,188	11,500
Francesa.....	3	8,770	4	3	8,770	2,659
Holandesa.....	7	1,441	643	6	4,083	7,660
Hondureña.....	4	639	147	5	931	308
Inglesa.....	10	19,071	6,080	14	26,976	13,125
Noruega.....	4	8,169	3,739	4	12,654	6,535
Panamocña.....	1	1,519	1,152	2	519	263

CUADRO VI.- ENTRADA Y SALIDA DE BUQUES POR BANDERAS Y PAISES, AGOSTO 1947

B) Tráfico Exterior

BANDERAS Y PAISES	ENTRADOS			SALIDOS		
	Número de Buques	Toneladas de Registro	Toneladas de Carga	Número de Buques	Toneladas de Registro	Toneladas de Carga
<u>DOMINICANA</u>	<u>34</u>	<u>3,280</u>	<u>435</u>	<u>35</u>	<u>4,066</u>	<u>2,012</u>
Antillas Holandesas.....	19	1,042	122	19	1,099	771
Antillas Inglesas.....	1	9	-	1	46	11
Estados Unidos.....	3	1,120	141	4	1,262	345
Puerto Rico.....	11	1,109	172	11	1,659	885
<u>CANADIENSE</u>	<u>9</u>	<u>13,546</u>	<u>5,558</u>	<u>12</u>	<u>16,426</u>	<u>11,485</u>
Antillas Holandesas.....	2	3,380	5,077	-	-	-
Canada.....	1	1,655	480	3	11,699	10,584
Estados Unidos.....	4	747	1	7	1,407	901
Islas Bermudas.....	2	7,764	-	-	-	-
Trinidad.....	-	-	-	1	1,655	-
Venezuela.....	-	-	-	1	1,665	-

(continúa)

BANDERAS Y PAISES	ENTRADOS			SALIDOS		
	Número de Buques	Toneladas de Registro	Toneladas de Carga	Número de Buques	Toneladas de Registro	Toneladas de Carga
COLOMBIANA	<u>1</u>	<u>620</u>	<u>322</u>	<u>2</u>	<u>2,743</u>	-
Colombia.....	-	-	-	1	620	-
Ecuador.....	1	620	322	-	-	-
Estados Unidos.....	-	-	-	1	2,123	-
CUBANA	<u>5</u>	<u>2,126</u>	<u>3,595</u>	<u>5</u>	<u>2,126</u>	<u>1,316</u>
Antillas Holandasas.....	3	1,662	3,595	3	1,662	-
Cuba.....	2	464	-	-	-	-
Puerto Rico.....	-	-	-	2	464	1,316
ESTADOUNIDENSE	<u>24</u>	<u>74,700</u>	<u>21,680</u>	<u>21</u>	<u>70,188</u>	<u>11,500</u>
Cuba.....	-	-	-	1	2,856	-
Estados Unidos.....	21	70,005	21,397	10	32,881	11,032
Haití.....	-	-	-	2	8,769	-
Jamaica.....	1	4,389	255	-	-	-
Puerto Rico.....	2	306	28	5	14,748	468
Venezuela.....	-	-	-	3	10,934	-
FRANCESA	<u>3</u>	<u>8,770</u>	<u>4</u>	<u>3</u>	<u>8,770</u>	<u>2,659</u>
Antillas Francesas.....	1	2,195	1	1	2,195	486
Estados Unidos.....	1	2,195	3	1	4,380	2,121
Francia.....	1	4,380	-	-	-	-
Haití.....	-	-	-	1	2,195	52
HOLANDESA	<u>7</u>	<u>1,441</u>	<u>643</u>	<u>6</u>	<u>4,083</u>	<u>7,660</u>
Antillas Holandasas.....	4	680	200	2	498	309
Gran Bretaña.....	-	-	-	1	3,090	7,214
Haití.....	1	434	-	2	327	137
Mexico.....	2	327	443	-	-	-
Puerto Rico.....	-	-	-	1	168	-
HONDUREÑA	<u>4</u>	<u>639</u>	<u>147</u>	<u>5</u>	<u>931</u>	<u>308</u>
Cuba.....	-	-	-	1	124	-
Estados Unidos.....	4	639	147	3	683	308
Haití.....	-	-	-	1	124	-
INGLESA	<u>10</u>	<u>19,071</u>	<u>6,080</u>	<u>14</u>	<u>26,976</u>	<u>13,125</u>
Antillas Holandasas.....	2	2,488	5,520	1	1,244	-
Antillas Inglesas.....	3	27	-	4	36	28
Canada.....	-	-	-	3	11,699	6,344
Estados Unidos.....	1	119	-	-	-	-
Gran Bretaña.....	1	3,264	-	1	3,264	2,189
Haití.....	-	-	-	1	119	-
India Inglesa.....	3	13,173	560	-	-	-
Jamaica.....	-	-	-	1	4,391	-
Puerto Rico.....	-	-	-	1	3,264	4,564
Venezuela.....	-	-	-	2	2,959	-

(continúa)

BANDERAS Y PAISES	ENTRADOS			SALIDOS		
	Número de Buques	Toneladas de Registro	Toneladas de Carga	Número de Buques	Toneladas de Registro	Toneladas de Carga
NORUEGA	4	8,169	3,739	4	12,654	6,535
Antillas Holandesas.....	3	3,070	3,739	2	2,457	-
Chile.....	-	-	-	2	10,197	6,535
Noruega.....	1	5,099	-	-	-	-
PANAMEÑA	1	1,519	1,152	2	519	263
Estados Unidos.....	1	1,519	1,152	2	519	263
TOTAL GENERAL	102	133,881	43,355	109	149,482	56,863

CUADRO VII.- ENTRADA Y SALIDA DE BUQUES POR BANDERAS Y PUÉRTOS, AGOSTO 1947
B) Tráfico Exterior

BANDERAS Y PUERTOS	ENTRADOS			SALIDOS		
	Número de Buques	Toneladas de Registro	Toneladas de Carga	Número de Buques	Toneladas de Registro	Toneladas de Carga
DOMINICANA	34	3,280	435	35	4,066	3,012
Ciudad Trujillo.....	25	2,263	409	28	2,243	1,502
La Romana.....	1	140	-	1	127	137
Libertador.....	2	720	6	2	720	284
Macorís.....	-	-	-	2	800	-
Puerto Plata.....	5	157	-	2	176	89
CANADIENSE	9	13,546	5,558	12	16,426	11,485
Barahona.....	1	219	-	3	4,327	4,042
Ciudad Trujillo.....	2	3,320	3,250	4	3,712	170
La Romana.....	2	7,764	-	2	7,764	6,842
Puerto Plata.....	3	2,024	2,308	2	404	326
Sánchez.....	1	219	-	1	219	105
COLOMBIANA	1	620	322	2	2,743	-
Ciudad Trujillo.....	1	620	322	2	2,743	-

(continúa)

BANDERAS Y PUERTOS	ENTRADOS			SALIDOS		
	Número de Buques	Toneladas de Registro	Toneladas de Carga	Número de Buques	Toneladas de Registro	Toneladas de Carga
CUBANA	<u>5</u>	<u>2,126</u>	<u>3,595</u>	<u>5</u>	<u>2,126</u>	<u>1,316</u>
Barahona.....	2	464	-	2	464	1,316
Ciudad Trujillo.....	3	1,662	3,595	3	1,662	-
ESTADOUNIDENSE	<u>24</u>	<u>74,700</u>	<u>21,680</u>	<u>21</u>	<u>70,188</u>	<u>11,500</u>
Barahona.....	2	8,320	481	1	3,931	-
Ciudad Trujillo.....	14	43,240	17,612	11	38,724	850
La Romana.....	2	6,507	328	2	6,507	6,786
Libertador.....	1	2,856	1,483	1	2,856	-
Macorís.....	1	2,123	353	1	4,384	3,354
Puerto Plata.....	4	11,654	1,423	4	11,663	46
Sánchez.....	-	-	-	1	2,123	464
FRANCESA	<u>3</u>	<u>8,770</u>	<u>4</u>	<u>3</u>	<u>8,770</u>	<u>2,659</u>
Ciudad Trujillo.....	2	4,390	4	2	4,390	538
Puerto Plata.....	1	4,380	-	1	4,380	2,121
HOLANDESA	<u>7</u>	<u>1,441</u>	<u>643</u>	<u>6</u>	<u>4,083</u>	<u>7,660</u>
Barahona.....	1	168	-	1	168	40
Ciudad Trujillo.....	4	679	642	3	392	183
Macorís.....	-	-	-	1	3,090	7,214
Puerto Plata.....	2	594	1	1	433	223
HONDUREÑA	<u>4</u>	<u>639</u>	<u>147</u>	<u>5</u>	<u>931</u>	<u>308</u>
Ciudad Trujillo.....	2	248	100	2	248	-
Libertador.....	2	391	47	3	683	308
INGLESA	<u>10</u>	<u>19,071</u>	<u>6,080</u>	<u>14</u>	<u>26,976</u>	<u>13,125</u>
Barahona.....	2	4,510	158	2	4,510	-
Ciudad Trujillo.....	2	7,655	204	1	3,264	2,189
Macorís.....	3	6,879	5,718	5	13,515	8,239
Puerto Plata.....	3	27	-	5	1,751	28
Samaná.....	-	-	-	1	3,936	2,669
NORUEGA	<u>4</u>	<u>8,169</u>	<u>3,739</u>	<u>4</u>	<u>12,654</u>	<u>6,535</u>
Barahona.....	1	5,099	-	1	5,099	6,027
Ciudad Trujillo.....	1	613	964	1	613	-
Libertador.....	1	1,844	2,245	1	1,844	-
Macorís.....	1	613	530	1	5,098	508
PANAMEÑA	<u>1</u>	<u>1,519</u>	<u>1,152</u>	<u>2</u>	<u>519</u>	<u>263</u>
Libertador.....	1	1,519	1,152	-	-	-
Puerto Plata.....	-	-	-	1	259	155
Sánchez.....	-	-	-	1	260	108
TOTAL GENERAL	102	133,881	43,355	109	149,482	56,863

CUADRO VIII.- ENTRADA Y SALIDA DE BUQUES POR PAISES, AGOSTO 1947
B) Tráfico Exterior

PAISES	ENTRADOS			SALIDOS		
	Número de Buques	Toneladas de Registro	Toneladas de Carga	Número de Buques	Toneladas de Registro	Toneladas de Carga
<u>TOTALES.</u>	<u>102</u>	<u>133,881</u>	<u>43,355</u>	<u>109</u>	<u>149,482</u>	<u>56,863</u>
Antillas Francesas.....	1	2,195	1	1	2,195	486
Antillas Holandesas.....	33	12,322	18,253	27	6,960	1,080
Antillas Inglesas.....	4	36	-	5	82	39
Canada.....	1	1,655	480	6	23,398	16,928
Colombia.....	-	-	-	1	620	-
Cuba.....	2	464	-	2	2,980	-
Chile.....	-	-	-	2	10,197	6,535
Ecuador.....	1	620	322	-	-	-
Estados Unidos.....	35	76,344	22,841	28	43,255	14,970
Francia.....	1	4,380	-	-	-	-
Gran Bretaña.....	1	3,264	-	2	6,354	9,403
Haití.....	1	434	-	7	11,534	189
India Inglesa.....	3	13,173	560	-	-	-
Islas Bermudas.....	2	7,764	-	-	-	-
Jamaica.....	1	4,389	255	1	4,391	-
Mexico.....	2	327	443	-	-	-
Noruega.....	1	5,099	-	-	-	-
Puerto Rico.....	13	1,415	200	20	20,303	7,233
Trinidad.....	-	-	-	1	1,655	-
Venezuela.....	-	-	-	6	15,558	-

CUADRO IX.- ENTRADA Y SALIDA DE BUQUES POR PAISES Y BANDERAS, AGOSTO 1947
B) Tráfico Exterior

PAISES Y BANDERAS	ENTRADOS			SALIDOS		
	Número de Buques	Toneladas de Registro	Toneladas de Carga	Número de Buques	Toneladas de Registro	Toneladas de Carga
<u>ANTILLAS FRANCESAS</u>	<u>1</u>	<u>2,195</u>	<u>1</u>	<u>1</u>	<u>2,195</u>	<u>486</u>
Francesa.....	1	2,195	1	1	2,195	486
<u>ANTILLAS HOLANDEAS</u>	<u>33</u>	<u>12,322</u>	<u>18,253</u>	<u>27</u>	<u>6,960</u>	<u>1,080</u>
Dominicana.....	19	1,042	122	19	1,099	771
Canadiense.....	2	3,380	5,077	-	-	-
Cubana.....	3	1,662	3,595	3	1,662	-

(continúa)

PAISES Y BANDERAS	ENTRADOS			SALIDOS		
	Número de Buques	Toneladas de Registro	Toneladas de Carga	Número de Buques	Toneladas de Registro	Toneladas de Carga
ANTILLAS HOLANDESES (Concls.)						
Holandesa.....	4	680	200	2	498	309
Inglesa.....	2	2,488	5,520	1	1,244	-
Noruega.....	3	3,070	3,739	2	2,457	-
ANTILLAS INGLESAS	<u>4</u>	<u>36</u>	-	<u>5</u>	<u>82</u>	<u>39</u>
Dominicana.....	1	9	-	1	46	11
Inglesa.....	3	27	-	4	36	28
CANADA	<u>1</u>	<u>1,655</u>	<u>480</u>	<u>6</u>	<u>23,398</u>	<u>16,928</u>
Canadiense.....	1	1,655	480	3	11,699	10,584
Inglesa.....	-	-	-	3	11,699	6,344
COLOMBIA	-	-	-	<u>1</u>	<u>620</u>	-
Colombiana.....	-	-	-	1	620	-
CUBA	<u>2</u>	<u>464</u>	-	<u>2</u>	<u>2,980</u>	-
Cubana.....	2	464	-	-	-	-
Estadounidense.....	-	-	-	1	2,856	-
Hondureña.....	-	-	-	1	124	-
CHILE	-	-	-	<u>2</u>	<u>10,197</u>	<u>6,535</u>
Noruega.....	-	-	-	2	10,197	6,535
ECUADOR	<u>1</u>	<u>620</u>	<u>322</u>	-	-	-
Colombiana.....	1	620	322	-	-	-
ESTADOS UNIDOS	<u>35</u>	<u>76,344</u>	<u>22,841</u>	<u>28</u>	<u>43,255</u>	<u>14,970</u>
Dominicana.....	3	1,120	141	4	1,262	345
Canadiense.....	4	747	1	7	1,407	901
Colombiana.....	-	-	-	1	2,123	-
Estadounidense.....	21	70,005	21,397	10	32,881	11,032
Francesa.....	1	2,195	3	1	4,380	2,121
Hondureña.....	4	639	147	3	683	308
Inglesa.....	1	119	-	-	-	-
Panameña.....	1	1,519	1,152	2	519	263
FRANCIA	<u>1</u>	<u>4,380</u>	-	-	-	-
Francesa.....	1	4,380	-	-	-	-
GRAN BRETAÑA	<u>1</u>	<u>3,264</u>	-	<u>2</u>	<u>6,354</u>	<u>9,403</u>
Holandesa.....	-	-	-	1	3,090	7,214
Inglesa.....	1	3,264	-	1	3,264	2,189
HAITI	<u>1</u>	<u>434</u>	-	<u>7</u>	<u>11,534</u>	<u>189</u>
Estadounidense.....	-	-	-	2	8,769	-
Francesa.....	-	-	-	1	2,195	52
Holandesa.....	1	434	-	2	327	137

(continúa)

PAISES Y BANDERAS	ENTRADOS			SALIDOS		
	Número de Buques	Toneladas de Registro	Toneladas de Carga	Número de Buques	Toneladas de Registro	Toneladas de Carga
<u>HAITI (Concls.)</u>						
Hondureña.....	-	-	-	1	124	-
Inglesa.....	-	-	-	1	119	-
<u>INDIA INGLESA</u>	3	13,173	560	-	-	-
Inglesa.....	3	13,173	560	-	-	-
<u>ISLAS BERMUDAS</u>	2	7,764	-	-	-	-
Canadiense.....	2	7,764	-	-	-	-
<u>JAMAICA</u>	1	4,389	255	1	4,391	-
Estadounidense.....	1	4,389	255	-	-	-
Inglesa.....	-	-	-	1	4,391	-
<u>MEXICO</u>	2	327	443	-	-	-
Holandesa.....	2	327	443	-	-	-
<u>NORUEGA</u>	1	5,099	-	-	-	-
Noruega.....	1	5,099	-	-	-	-
<u>PUERTO RICO</u>	13	1,415	200	20	20,303	7,233
Dominicana.....	11	1,109	172	11	1,659	885
Cubana.....	-	-	-	2	464	1,316
Estadounidense.....	2	306	28	5	14,748	468
Holandesa.....	-	-	-	1	168	-
Inglesa.....	-	-	-	1	3,264	4,564
<u>TRINIDAD</u>	-	-	-	1	1,655	-
Canadiense.....	-	-	-	1	1,655	-
<u>VENEZUELA</u>	-	-	-	6	15,558	-
Canadiense.....	-	-	-	1	1,665	-
Estadounidense.....	-	-	-	3	10,934	-
Inglesa.....	-	-	-	2	2,959	-
TOTAL GENERAL	102	133,881	43,355	109	149,482	56,863

CUADRO X.- ENTRADA Y SALIDA DE BUQUES POR PAISES Y PUERTOS, AGOSTO 1947
B) Tráfico Exterior

PAISES Y PUERTOS	ENTRADOS			SALIDOS		
	Número de Buques	Toneladas de Registro	Toneladas de Carga	Número de Buques	Toneladas de Registro	Toneladas de Carga
<u>ANTILLAS FRANCESAS</u>	<u>1</u>	<u>2,195</u>	<u>1</u>	<u>1</u>	<u>2,195</u>	<u>486</u>
Ciudad Trujillo.....	1	2,195	1	1	2,195	486
<u>ANTILLAS HOLANDESES</u>	<u>33</u>	<u>12,322</u>	<u>18,253</u>	<u>27</u>	<u>6,960</u>	<u>1,080</u>
Barahona.....	1	168	-	-	-	-
Ciudad Trujillo.....	26	5,334	7,650	23	3,312	720
La Romana.....	-	-	-	1	127	137
Libertador.....	1	1,844	2,245	1	1,844	-
Macorís.....	3	3,101	6,050	1	1,244	-
Puerto Plata.....	2	1,875	2,308	1	433	223
<u>ANTILLAS INGLESAS</u>	<u>4</u>	<u>36</u>	<u>-</u>	<u>5</u>	<u>82</u>	<u>39</u>
Ciudad Trujillo.....	-	-	-	1	46	11
Puerto Plata.....	4	36	-	4	36	28
<u>CANADA</u>	<u>1</u>	<u>1,655</u>	<u>480</u>	<u>6</u>	<u>23,398</u>	<u>16,928</u>
Barahona.....	-	-	-	1	3,935	3,742
Ciudad Trujillo.....	1	1,655	480	-	-	-
La Romana.....	-	-	-	2	7,764	6,842
Macorís.....	-	-	-	2	7,763	3,675
Samaná.....	-	-	-	1	3,936	2,669
<u>COLOMBIA</u>	<u>-</u>	<u>-</u>	<u>-</u>	<u>1</u>	<u>620</u>	<u>-</u>
Ciudad Trujillo.....	-	-	-	1	620	-
<u>CUBA</u>	<u>2</u>	<u>464</u>	<u>-</u>	<u>2</u>	<u>2,980</u>	<u>-</u>
Barahona.....	2	464	-	-	-	-
Ciudad Trujillo.....	-	-	-	1	124	-
Libertador.....	-	-	-	1	2,856	-
<u>CHILE</u>	<u>-</u>	<u>-</u>	<u>-</u>	<u>2</u>	<u>10,197</u>	<u>6,535</u>
Barahona.....	-	-	-	1	5,099	6,027
Macorís.....	-	-	-	1	5,098	508
<u>ECUADOR</u>	<u>1</u>	<u>620</u>	<u>322</u>	<u>-</u>	<u>-</u>	<u>-</u>
Ciudad Trujillo.....	1	620	322	-	-	-
<u>ESTADOS UNIDOS</u>	<u>35</u>	<u>76,344</u>	<u>22,841</u>	<u>28</u>	<u>43,255</u>	<u>14,970</u>
Barahona.....	3	4,269	226	3	4,323	300
Ciudad Trujillo.....	16	45,777	17,822	6	13,300	552
La Romana.....	2	6,507	328	2	6,507	6,786
Libertador.....	6	5,486	2,688	5	1,403	592
Macorís.....	1	2,123	353	2	4,784	3,354
Puerto Plata.....	6	11,963	1,424	7	10,336	2,709
Sánchez.....	1	219	-	3	2,602	677

(continúa)

PAISES Y PUERTOS	ENTRADOS			SALIDOS		
	Número de Buques	Toneladas de Registro	Toneladas de Carga	Número de Buques	Toneladas de Registro	Toneladas de Carga
<u>FRANCIA</u>	1	4,380	-	-	-	-
Puerto Plata.....	1	4,380	-	-	-	-
<u>GRAN BRETAÑA</u>	1	3,264	-	2	6,354	9,403
Ciudad Trujillo.....	1	3,264	-	1	3,264	2,189
Macorís.....	-	-	-	1	3,090	7,214
<u>HAITI</u>	1	434	-	7	11,534	189
Barahona.....	-	-	-	2	287	40
Ciudad Trujillo.....	-	-	-	4	6,858	149
Puerto Plata.....	1	434	-	1	4,389	-
<u>INDIA INGLESA</u>	3	13,173	560	-	-	-
Barahona.....	1	4,391	158	-	-	-
Ciudad Trujillo.....	1	4,391	204	-	-	-
Macorís.....	1	4,391	198	-	-	-
<u>ISLAS BERMUDAS</u>	2	7,764	-	-	-	-
La Romana.....	2	7,764	-	-	-	-
<u>JAMAICA</u>	1	4,389	255	1	4,391	-
Barahona.....	1	4,389	255	1	4,391	-
<u>MEXICO</u>	2	327	443	-	-	-
Ciudad Trujillo.....	2	327	443	-	-	-
<u>NORUEGA</u>	1	5,099	-	-	-	-
Barahona.....	1	5,099	-	-	-	-
<u>PUERTO RICO</u>	13	1,415	200	20	20,303	7,233
Barahona.....	-	-	-	2	464	1,316
Ciudad Trujillo.....	8	1,127	200	14	14,018	1,325
La Romana.....	1	140	-	-	-	-
Macorís.....	-	-	-	2	3,664	4,564
Puerto Plata.....	4	148	-	2	2,157	28
<u>TRINIDAD</u>	-	-	-	1	1,655	-
Ciudad Trujillo.....	-	-	-	1	1,655	-
<u>VENEZUELA</u>	-	-	-	6	15,558	-
Ciudad Trujillo.....	-	-	-	4	12,599	-
Macorís.....	-	-	-	1	1,244	-
Puerto Plata.....	-	-	-	1	1,715	-
TOTAL GENERAL	102	133,881	43,355	109	149,482	56,863

CUADRO XI.- ENTRADA Y SALIDA DE BUQUES POR CLASE DE BUQUES, AGOSTO 1947
B) Tráfico Exterior

CLASE DE BUQUES	ENTRADOS			SALIDOS		
	Número de Buques	Toneladas de Registro	Toneladas de Carga	Número de Buques	Toneladas de Registro	Toneladas de Carga
<u>TOTALES</u>	<u>102</u>	<u>133,881</u>	<u>43,355</u>	<u>109</u>	<u>149,482</u>	<u>56,863</u>
Vapores.....	53	126,195	39,636	50	137,279	53,225
Motonaves.....	7	1,589	53	22	9,520	1,766
Golotas.....	5	157	-	24	2,411	1,750
Balandros.....	28	1,783	287	13	272	122
Botomotores lanchas.....	8	3,887	3,372	-	-	-
Barcazas.....	-	-	-	-	-	-
Remolcadores.....	1	270	7	-	-	-
Yates.....	-	-	-	-	-	-
Otros Buques.....	-	-	-	-	-	-

CUADRO I.- ENTRADA Y SALIDA DE BUQUES POR PUERTOS, SEPTIEMBRE 1947
A) Tráfico de Cabotaje

PUERTOS	ENTRADOS			SALIDOS		
	Número de Buques	Toneladas de Registro	Toneladas de Carga	Número de Buques	Toneladas de Registro	Toneladas de Carga
<u>TOTALES</u>	<u>289</u>	<u>45,041</u>	<u>3,535</u>	<u>297</u>	<u>46,634</u>	<u>8,010</u>
Azua.....	10	311	7	9	250	221
Barahona.....	41	6,440	607	46	15,070	7,037
Ciudad Trujillo.....	51	6,100	1,188	56	15,374	384
La Romana.....	35	6,483	450	33	3,626	75
Libertador.....	5	128	98	7	174	-
Macorís.....	32	15,938	605	30	6,556	161
Monto Cristi.....	1	38	19	1	38	-
Puerto Plata.....	41	8,979	355	40	5,034	83
Samaná.....	54	383	124	56	402	43
Sánchez.....	19	241	89	19	110	6

CUADRO II.- ENTRADA Y SALIDA DE BUQUES POR BANDERAS, SEPTIEMBRE 1947
A) Tráfico de Cabotaje

BANDERAS	ENTRADOS			SALIDOS		
	Número de Buques	Toneladas de Registro	Toneladas de Carga	Número de Buques	Toneladas de Registro	Toneladas de Carga
<u>TOTALES</u>	<u>289</u>	<u>45,041</u>	<u>3,535</u>	<u>297</u>	<u>46,634</u>	<u>8,010</u>
Dominicana.....	273	5,171	3,329	281	5,213	1,296
Estadounidense.....	13	38,570	206	13	40,121	6,714
Holandesa.....	2	352	-	2	352	-
Panameña.....	1	948	-	1	948	-

CUADRO III.- ENTRADA Y SALIDA DE BUQUES POR CLASE DE BUQUES, SEPTIEMBRE 1947
A) Tráfico de Cabotaje

CLASE DE BUQUES	ENTRADOS			SALIDOS		
	Número de Buques	Toneladas de Registro	Toneladas de Carga	Número de Buques	Toneladas de Registro	Toneladas de Carga
<u>TOTALES</u>	<u>289</u>	<u>45,041</u>	<u>3,535</u>	<u>297</u>	<u>46,634</u>	<u>8,010</u>
Vapores.....	15	39,834	206	14	41,193	6,714
Motonaves.....	5	581	240	6	637	225
Goletas.....	59	2,090	1,303	67	2,251	590
Balandros.....	175	2,236	1,648	178	2,268	367
Botemotores lanchas.....	33	282	138	30	267	-
Barcazas.....	-	-	-	-	-	-
Remolcadores.....	2	18	-	2	18	114
Yates.....	-	-	-	-	-	-
Otros Buques.....	-	-	-	-	-	-

CUADRO IV.- ENTRADA Y SALIDA DE BUQUES POR PUERTOS, SEPTIEMBRE 1947
B) Tráfico Exterior

PUERTOS	ENTRADOS			SALIDOS		
	Número de Buques	Toneladas de Registro	Toneladas de Carga	Número de Buques	Toneladas de Registro	Toneladas de Carga
<u>TOTALES</u>	<u>99</u>	<u>105,959</u>	<u>32,260</u>	<u>94</u>	<u>78,249</u>	<u>15,525</u>
Azua.....	2	94	-	2	96	93
Barahona.....	4	5,011	5	4	821	1,053
Ciudad Trujillo.....	61	52,766	24,978	57	39,658	4,215
La Romana.....	3	6,036	468	3	6,036	138
Libertador.....	4	5,699	3,425	4	4,362	197
Macorís.....	9	22,091	2,413	7	20,205	7,726
Monte Cristi.....	-	-	-	-	-	-
Puerto Plata.....	14	13,947	971	14	6,619	1,725
Samaná.....	-	-	-	-	-	-
Sánchez.....	2	315	-	3	452	378

CUADRO V.- ENTRADA Y SALIDA DE BUQUES POR BANDERAS, SEPTIEMBRE 1947
B) Tráfico Exterior

BANDERAS	ENTRADOS			SALIDOS		
	Número de Buques	Toneladas de Registro	Toneladas de Carga	Número de Buques	Toneladas de Registro	Toneladas de Carga
<u>TOTALES</u>	<u>99</u>	<u>105,959</u>	<u>32,260</u>	<u>94</u>	<u>78,249</u>	<u>15,525</u>
Dominicana.....	40	4,713	583	45	4,636	3,791
Argentina.....	1	1,502	44	1	1,502	108
Canadiense.....	10	8,494	3,258	10	7,062	5,525
Cubana.....	3	1,178	885	3	1,178	801
Danesa.....	1	501	1,334	1	501	-
Estadounidense.....	24	72,412	13,742	16	46,312	3,808
Francesa.....	2	5,026	266	2	5,026	455
Holandesa.....	6	974	236	6	1,005	1,011
Hondureña.....	1	90	11	-	-	-
Inglesa.....	2	3,125	415	2	3,125	6
Mexicana.....	1	525	460	1	525	20
Noruega.....	4	2,452	5,474	3	1,839	-
Panameña.....	4	4,967	5,552	4	5,538	-

CUADRO VI.- ENTRADA Y SALIDA DE BUQUES POR BANDERAS Y PAISES, SEPTIEMBRE 1947
B) Tráfico Exterior

BANDERAS Y PAISES	ENTRADOS			SALIDOS		
	Número de Buques	Toneladas de Registro	Toneladas de Carga	Número de Buques	Toneladas de Registro	Toneladas de Carga
<u>DOMINICANA</u>	<u>40</u>	<u>4,713</u>	<u>583</u>	<u>45</u>	<u>4,636</u>	<u>3,791</u>
Antillas Holandesas.....	20	1,566	31	22	1,674	1,859
Antillas Inglesas.....	1	45	-	-	-	-
Cuba.....	1	143	-	1	143	-
Estados Unidos.....	3	862	8	3	860	197
Haití.....	1	124	-	-	-	-
Puerto Rico.....	14	1,973	544	19	1,959	1,735
<u>ARGENTINA</u>	<u>1</u>	<u>1,502</u>	<u>44</u>	<u>1</u>	<u>1,502</u>	<u>108</u>
Argentina.....	1	1,502	44	-	-	-
Puerto Rico.....	-	-	-	1	1,502	108

(continúa)

BANDERAS Y PAISES	ENTRADOS			SALIDOS		
	Número de Buques	Toneladas de Registro	Toneladas de Carga	Número de Buques	Toneladas de Registro	Toneladas de Carga
<u>CANADIENSE</u>	<u>10</u>	<u>8,494</u>	<u>3,258</u>	<u>10</u>	<u>7,062</u>	<u>5,525</u>
Antillas Holandosas.....	1	1,665	2,809	-	-	-
Canada.....	1	1,652	442	1	3,935	4,613
Estados Unidos.....	6	893	7	7	1,112	830
Haití.....	1	349	-	1	350	82
Trinidad.....	1	3,935	-	-	-	-
Venezuela.....	-	-	-	1	1,665	-
<u>GUBANA</u>	<u>3</u>	<u>1,178</u>	<u>885</u>	<u>3</u>	<u>1,178</u>	<u>801</u>
Antillas Holandosas.....	1	554	793	-	-	-
Cuba.....	2	624	92	-	-	-
Haití.....	-	-	-	1	554	-
Puerto Rico.....	-	-	-	2	624	801
<u>DANESA</u>	<u>1</u>	<u>501</u>	<u>1,334</u>	<u>1</u>	<u>501</u>	-
Cuba.....	-	-	-	1	501	-
Ecuador.....	1	501	1,334	-	-	-
<u>ESTADOUNIDENSE</u>	<u>24</u>	<u>72,412</u>	<u>13,742</u>	<u>16</u>	<u>46,312</u>	<u>3,808</u>
Cuba.....	-	-	-	1	2,123	53
Estados Unidos.....	22	71,790	13,718	10	31,855	3,719
Panamá.....	1	586	-	-	-	-
Puerto Rico.....	1	36	24	3	3,580	36
Venezuela.....	-	-	-	2	8,754	-
<u>FRANCESA</u>	<u>2</u>	<u>5,026</u>	<u>266</u>	<u>2</u>	<u>5,026</u>	<u>455</u>
Antillas Francesas.....	-	-	-	1	2,195	455
Bélgica.....	1	2,831	263	-	-	-
Haití.....	1	2,195	3	-	-	-
Jamaica.....	-	-	-	1	2,831	-
<u>HOLANDESA</u>	<u>6</u>	<u>974</u>	<u>236</u>	<u>6</u>	<u>1,005</u>	<u>1,011</u>
Antillas Holandosas.....	4	646	105	3	509	436
Haití.....	1	168	-	2	328	561
Mexico.....	1	160	131	-	-	-
Puerto Rico.....	-	-	-	1	168	14
<u>HONDUREÑA</u>	<u>1</u>	<u>90</u>	<u>11</u>	-	-	-
Estados Unidos.....	1	90	11	-	-	-
<u>INGLESA</u>	<u>2</u>	<u>3,125</u>	<u>415</u>	<u>2</u>	<u>3,125</u>	<u>6</u>
Antillas Inglesas.....	1	9	-	1	9	6
Jamaica.....	-	-	-	1	3,116	-
Trinidad.....	1	3,116	415	-	-	-
<u>MEXICANA</u>	<u>1</u>	<u>525</u>	<u>460</u>	<u>1</u>	<u>525</u>	<u>20</u>
Cuba.....	-	-	-	1	525	20
Ecuador.....	1	525	460	-	-	-

(continúa)

BANDERAS Y PAISES	ENTRADOS			SALIDOS		
	Número de Buques	Toneladas de Registro	Toneladas de Carga	Número de Buques	Toneladas de Registro	Toneladas de Carga
NORUEGA	4	2,452	5,474	3	1,839	-
Antillas Holandesas.....	4	2,452	5,474	3	1,839	-
PANAMEÑA	4	4,967	5,552	4	5,538	-
Antillas Holandesas.....	3	2,844	4,173	2	1,896	-
Cuba.....	-	-	-	1	2,123	-
Honduras.....	-	-	-	1	1,519	-
Panamá.....	1	2,123	1,379	-	-	-
TOTAL GENERAL	99	105,959	32,260	94	78,249	15,525

CUADRO VII.- ENTRADA Y SALIDA DE BUQUES POR BANDERAS Y PUERTOS, SEPTIEMBRE 1947
B) Tráfico Exterior

BANDERAS Y PUERTOS	ENTRADOS			SALIDOS		
	Número de Buques	Toneladas de Registro	Toneladas de Carga	Número de Buques	Toneladas de Registro	Toneladas de Carga
DOMINICANA	40	4,713	583	45	4,636	3,791
Azua.....	2	94	-	1	60	69
Ciudad Trujillo.....	32	3,182	298	37	3,559	3,091
Libertador.....	2	720	8	2	720	197
Macorís.....	1	400	277	-	-	-
Puerto Plata.....	3	317	-	4	160	206
Sánchez.....	-	-	-	1	137	228
ARGENTINA	1	1,502	44	1	1,502	108
Ciudad Trujillo.....	1	1,502	44	1	1,502	108
CANADIENSE	10	8,494	3,258	10	7,062	5,525
Barahona.....	2	370	5	3	589	394
Ciudad Trujillo.....	2	3,317	3,251	1	1,665	-
Macorís.....	1	3,935	-	1	3,935	4,613
Puerto Plata.....	3	557	2	3	558	368
Sánchez.....	2	315	-	2	315	150

(continúa)

BANDERAS Y PUERTOS	ENTRADOS			SALIDOS		
	Número de Buques	Toneladas de Registro	Toneladas de Carga	Número de Buques	Toneladas de Registro	Toneladas de Carga
<u>CUBANA</u>	3	1,178	885	3	1,178	801
Barahona.....	1	232	-	1	232	659
Ciudad Trujillo.....	2	946	885	2	946	142
<u>DANESA</u>	1	501	1,334	1	501	-
Ciudad Trujillo.....	1	501	1,334	1	501	-
<u>ESTADOUNIDENSE</u>	24	72,412	13,742	16	46,312	3,808
Azua.....	-	-	-	1	36	24
Barahona.....	1	4,409	-	-	-	-
Ciudad Trujillo.....	12	35,832	9,367	8	25,810	385
La Romana.....	2	5,886	468	2	5,886	1
Libertador.....	1	2,856	2,038	-	-	-
Macorís.....	4	10,861	901	3	9,375	3,113
Puerto Plata.....	4	12,568	968	2	5,205	285
<u>FRANCESA</u>	2	5,026	266	2	5,026	455
Ciudad Trujillo.....	1	2,195	3	1	2,195	455
Macorís.....	1	2,831	263	1	2,831	-
<u>HOLANDESA</u>	6	974	236	6	1,005	1,011
Ciudad Trujillo.....	2	328	235	1	168	14
La Romana.....	1	150	-	1	150	137
Puerto Plata.....	3	496	1	4	687	860
<u>HONDUREÑA</u>	1	90	11	-	-	-
Ciudad Trujillo.....	1	90	11	-	-	-
<u>INGLESA</u>	2	3,125	415	2	3,125	6
Macorís.....	1	3,116	415	1	3,116	-
Puerto Plata.....	1	9	-	1	9	6
<u>MEXICANA</u>	1	525	460	1	525	20
Ciudad Trujillo.....	1	525	460	1	525	20
<u>NORUEGA</u>	4	2,452	5,474	3	1,839	-
Ciudad Trujillo.....	4	2,452	5,474	3	1,839	-
<u>PANAMEÑA</u>	4	4,967	5,552	4	5,538	-
Ciudad Trujillo.....	2	1,896	3,616	1	948	-
Libertador.....	1	2,123	1,379	2	3,642	-
Macorís.....	1	948	557	1	948	-
TOTAL GENERAL	99	105,959	32,260	94	78,249	15,525

CUADRO VIII.- ENTRADA Y SALIDA DE BUQUES POR PAISES, SEPTIEMBRE 1947
B) Tráfico Exterior

PAISES	ENTRADOS			SALIDOS		
	Número de Buques	Toneladas de Registro	Toneladas de Carga	Número de Buques	Toneladas de Registro	Toneladas de Carga
<u>TOTALES</u>	<u>99</u>	<u>105,959</u>	<u>32,260</u>	<u>94</u>	<u>78,249</u>	<u>15,525</u>
Antillas Francosas.....	-	-	-	1	2,195	455
Antillas Holandesas.....	33	9,727	13,385	30	5,918	2,295
Antillas Inglesas.....	2	54	-	1	9	6
Argentina.....	1	1,502	44	-	-	-
Bélgica.....	1	2,831	263	-	-	-
Canada.....	1	1,652	442	1	3,935	4,613
Cuba.....	3	767	92	5	5,415	73
Ecuador.....	2	1,026	1,794	-	-	-
Estados Unidos.....	32	73,635	13,744	20	33,827	4,746
Haití.....	4	2,836	3	4	1,232	643
Honduras.....	-	-	-	1	1,519	-
Jamaica.....	-	-	-	2	5,947	-
Mexico.....	1	160	131	-	-	-
Panamá.....	2	2,709	1,379	-	-	-
Puerto Rico.....	15	2,009	568	26	7,833	2,694
Trinidad.....	2	7,051	415	-	-	-
Venezuela.....	-	-	-	3	10,419	-

CUADRO IX.- ENTRADA Y SALIDA DE BUQUES POR PAISES Y BANDERAS, SEPTIEMBRE 1947
B) Tráfico Exterior

PAISES Y BANDERAS	ENTRADOS			SALIDOS		
	Número de Buques	Toneladas de Registro	Toneladas de Carga	Número de Buques	Toneladas de Registro	Toneladas de Carga
<u>ANTILLAS FRANCESAS</u>	-	-	-	1	2,195	455
Francesa.....	-	-	-	1	2,195	455
<u>ANTILLAS HOLANDEAS</u>	33	9,727	13,385	30	5,918	2,295
Dominicana.....	20	1,566	31	22	1,674	1,859
Canadiense.....	1	1,665	2,809	-	-	-
Cubana.....	1	554	793	-	-	-

(continúa)

PAISES Y BANDERAS	ENTRADOS			SALIDOS		
	Número de Buques	Toneladas de Registro	Toneladas de Carga	Número de Buques	Toneladas de Registro	Toneladas de Carga
<u>ANTILLAS HOLANDESAS (Concls)</u>						
Holandesa.....	4	646	105	3	509	436
Noruega.....	4	2,452	5,474	3	1,839	-
Panamocha.....	3	2,844	4,173	2	1,896	-
<u>ANTILLAS INGLESAS</u>	2	54	-	1	9	6
Dominicana.....	1	45	-	-	-	-
Inglesa.....	1	9	-	1	9	6
<u>ARGENTINA</u>	1	1,502	44	-	-	-
Argentina.....	1	1,502	44	-	-	-
<u>BELGICA</u>	1	2,831	263	-	-	-
Francesa.....	1	2,831	263	-	-	-
<u>CANADA</u>	1	1,652	442	1	3,935	4,613
Canadiense.....	1	1,652	442	1	3,935	4,613
<u>CUBA</u>	3	767	92	5	5,415	73
Dominicana.....	1	143	-	1	143	-
Cubana.....	2	624	92	-	-	-
Danesa.....	-	-	-	1	501	-
Estadounidense.....	-	-	-	1	2,123	53
Mexicana.....	-	-	-	1	525	20
Panamocha.....	-	-	-	1	2,123	-
<u>ECUADOR</u>	2	1,026	1,794	-	-	-
Danesa.....	1	501	1,334	-	-	-
Mexicana.....	1	525	460	-	-	-
<u>ESTADOS UNIDOS</u>	32	73,635	13,744	20	33,827	4,746
Dominicana.....	3	862	8	3	860	197
Canadiense.....	6	893	7	7	1,112	830
Estadounidense.....	22	71,790	13,718	10	31,855	3,719
Hondureña.....	1	90	11	-	-	-
<u>HAITI</u>	4	2,836	3	4	1,232	643
Dominicana.....	1	124	-	-	-	-
Canadiense.....	1	349	-	1	350	82
Cubana.....	-	-	-	1	554	-
Francesa.....	1	2,195	3	-	-	-
Holandesa.....	1	168	-	2	328	561
<u>HONDURAS</u>	-	-	-	1	1,519	-
Panamocha.....	-	-	-	1	1,519	-
<u>JAMAICA</u>	-	-	-	2	5,947	-
Francesa.....	-	-	-	1	2,831	-
Inglesa.....	-	-	-	1	3,116	-

(continúa)

PAISES Y BANDERAS	ENTRADOS			SALIDOS		
	Número do Buques	Toneladas do Registro	Toneladas do Carga	Número do Buques	Toneladas do Registro	Toneladas do Carga
<u>MEXICO</u>	1	160	131	-	-	-
Holandesa.....	1	160	131	-	-	-
<u>PANAMA</u>	2	2,709	1,379	-	-	-
Estadounidense.....	1	586	-	-	-	-
Panaméña.....	1	2,123	1,379	-	-	-
<u>PUERTO RICO</u>	15	2,009	568	26	7,833	2,694
Dominicana.....	14	1,973	544	19	1,959	1,735
Argentina.....	-	-	-	1	1,502	108
Cubana.....	-	-	-	2	624	801
Estadounidense.....	1	36	24	3	3,580	36
Holandesa.....	-	-	-	1	168	14
<u>TRINIDAD</u>	2	7,051	415	-	-	-
Canadiense.....	1	3,935	-	-	-	-
Inglesa.....	1	3,116	415	-	-	-
<u>VENEZUELA</u>	-	-	-	3	10,419	-
Canadiense.....	-	-	-	1	1,665	-
Estadounidense.....	-	-	-	2	8,754	-
TOTAL GENERAL	99	105,959	32,260	94	78,249	15,525

CUADRO X.- ENTRADA Y SALIDA DE BUQUES POR PAISES Y PUERTOS, SEPTIEMBRE 1947
B) Tráfico Exterior

PAISES Y PUERTOS	ENTRADOS			S.A.L.I.D.O.S		
	Número do Buques	Toneladas do Registro	Toneladas do Carga	Número do Buques	Toneladas do Registro	Toneladas do Carga
<u>ANTILLAS FRANCESAS</u>	-	-	-	1	2,195	455
Ciudad Trujillo.....	-	-	-	1	2,195	455
<u>ANTILLAS HOLANDESAS</u>	33	9,727	13,385	30	5,918	2,295
Azua.....	1	34	-	-	-	-
Ciudad Trujillo.....	28	8,267	12,827	26	4,461	1,859

(continúa)

PAISES Y PUERTOS	ENTRADOS			SALIDOS		
	Número de Buques	Toneladas de Registro	Toneladas de Carga	Número de Buques	Toneladas de Registro	Toneladas de Carga
<u>ANTILLAS HOLANDESAS (Concls)</u>						
La Romana.....	1	150	-	1	150	137
Macorís.....	1	948	557	1	948	-
Puerto Plata.....	2	328	1	2	359	299
<u>ANTILLAS INGLESAS</u>	2	54	-	1	9	6
Puerto Plata.....	2	54	-	1	9	6
<u>ARGENTINA</u>	1	1,502	44	-	-	-
Ciudad Trujillo.....	1	1,502	44	-	-	-
<u>BELGICA</u>	1	2,831	263	-	-	-
Macorís.....	1	2,831	263	-	-	-
<u>CANADA</u>	1	1,652	442	1	3,935	4,613
Ciudad Trujillo.....	1	1,652	442	-	-	-
Macorís.....	-	-	-	1	3,935	4,613
<u>CUBA</u>	3	767	92	5	5,415	73
Barahona.....	1	232	-	-	-	-
Ciudad Trujillo.....	2	535	92	3	1,169	20
Libertador.....	-	-	-	1	2,123	-
Puerto Plata.....	-	-	-	1	2,123	53
<u>ECUADOR</u>	2	1,026	1,794	-	-	-
Ciudad Trujillo.....	2	1,026	1,794	-	-	-
<u>ESTADOS UNIDOS</u>	32	73,635	13,744	20	33,827	4,746
Barahona.....	3	4,779	5	3	589	394
Ciudad Trujillo.....	13	36,028	9,354	6	18,032	373
La Romana.....	2	5,886	468	2	5,886	1
Libertador.....	3	3,576	2,046	2	720	197
Macorís.....	3	10,275	901	2	4,995	3,113
Puerto Plata.....	6	12,776	970	3	3,290	518
Sánchez.....	2	315	-	2	315	150
<u>HAITI</u>	4	2,836	3	4	1,232	643
Ciudad Trujillo.....	2	2,319	3	1	554	-
Puerto Plata.....	2	517	-	3	678	643
<u>HONDURAS</u>	-	-	-	1	1,519	-
Libertador.....	-	-	-	1	1,519	-
<u>JAMAICA</u>	-	-	-	2	5,947	-
Macorís.....	-	-	-	2	5,947	-
<u>MEXICO</u>	1	160	131	-	-	-
Ciudad Trujillo.....	1	160	131	-	-	-

(continúa)

PAISES Y PUERTOS	ENTRADOS			SALIDOS		
	Número de Buques	Toneladas de Registro	Toneladas de Carga	Número de Buques	Toneladas de Registro	Toneladas de Carga
<u>PANAMA</u>	2	2,709	1,379	-	-	-
Libertador.....	1	2,123	1,379	-	-	-
Macorís.....	1	586	-	-	-	-
<u>PUERTO RICO</u>	15	2,009	568	26	7,833	2,694
Azua.....	1	60	-	2	96	93
Barahona.....	-	-	-	1	232	659
Ciudad Trujillo.....	11	1,277	291	18	7,208	1,508
Macorís.....	1	400	277	-	-	-
Puerto Plata.....	2	272	-	4	160	206
Sánchez.....	-	-	-	1	137	228
<u>TRINIDAD</u>	2	7,051	415	-	-	-
Macorís.....	2	7,051	415	-	-	-
<u>VENEZUELA</u>	-	-	-	3	10,419	-
Ciudad Trujillo.....	-	-	-	2	6,039	-
Macorís.....	-	-	-	1	4,380	-
TOTAL GENERAL	99	105,959	32,260	94	78,249	15,525

CUADRO XI.- ENTRADA Y SALIDA DE BUQUES POR CLASE DE BUQUES, SEPTIEMBRE 1947
B) Tráfico Exterior

CLASE DE BUQUES	ENTRADOS			SALIDOS		
	Número de Buques	Toneladas de Registro	Toneladas de Carga	Número de Buques	Toneladas de Registro	Toneladas de Carga
<u>TOTALES</u>	<u>99</u>	<u>105,959</u>	<u>32,260</u>	<u>94</u>	<u>78,249</u>	<u>15,525</u>
Vapores.....	45	95,375	26,333	28	66,645	9,392
Motonavos.....	17	6,791	5,696	24	7,732	2,985
Goletas.....	27	2,971	218	30	2,945	2,932
Balandros.....	9	236	13	11	341	216
Botemotores lanchas.....	-	-	-	-	-	-
Barcazas.....	-	-	-	-	-	-
Remolcadores.....	-	-	-	-	-	-
Yates.....	1	586	-	1	586	-
Otros Buques.....	-	-	-	-	-	-

SECCION DE ESTADISTICA
Ciudad Trujillo, R. D.
febrero de 1948.-

VICTOR GARRIDO,
Secretario de Estado del Tesoro
y Crédito Público.

Se ruega remitir publicaciones en canje a:

Please address exchanges to:

Ditte schicken Sie Austauschgaben an:

Prière d'envoyer les échanges a:

Con preghiera d'invviare le pubblicazioni in
cambio a:


SECCION DE ESTADISTICA
SECRETARIA DE ESTADO DEL TESORO
Y CREDITO PUBLICO.

Ciudad Trujillo
Distrito de Santo Domingo,
República Dominicana.

SECRETARIA DE ESTADO DEL TESORO Y CREDITO PUBLICO
SECCION DE ESTADISTICA

MOVIMIENTO MARITIMO EN LOS PUERTOS HABILITADOS DE LA REPUBLICA

OCTUBRE - DICIEMBRE 1947



VOL. I

No. 4

CIUDAD TRUJILLO,
REPUBLICA DOMINICANA
1948

"OFICINA NACIONAL DE ESTADISTICA"
"CENTRO DE DOCUMENTACION"

INTRODUCCION



Consideraciones Generales:

Con este cuarto número la Secretaría de Estado del Tesoro y Crédito Público completa la publicación del primer Volumen del Movimiento Marítimo en los Puertos Habilitados de la República iniciada en el primer trimestre de 1947.

Este boletín compendia las principales características del Movimiento Marítimo durante los meses de octubre, noviembre y diciembre de 1947, y presenta además cuadros que condensan el movimiento total del citado año.

En el transcurso de 1947 entraron en tráfico de cabotaje 4,327 buques con 60,376 toneladas de carga, y salieron 4,420 con 35,827; en tráfico exterior entraron 1,294 con 398,191 y salieron 1,342 con 745,168. Se puede observar que el movimiento de cabotaje supera al tráfico exterior en cantidad de buques aun cuando en este ultimo aspecto la carga movida es mayor. Esta notable diferencia tiene su origen en que gran parte de los buques que realizan el tráfico de cabotaje son veleros de poco tonelaje con pequeña capacidad para conducir carga; lo contrario sucede con los del tráfico exterior, que por las grandes distancias de sus recorridos, son necesariamente buques de mayores capacidades.

Tráfico de Cabotaje:

Durante el trimestre de octubre a diciembre entraron 973 buques con 151,636 toneladas de registro y 15,675 de carga, salieron 1,030 con 149,130 toneladas de registro y 5,255 de carga.

El mes de diciembre fué el de mayor movimiento con 341 buques entrados y 348 despachados. En el cuadro presentado a continuación se pueden observar los totales de cada trimestre, tanto de los buques entrados como de los salidos en tráfico de Cabotaje:

ENTRADA Y SALIDA DE BUQUES DURANTE EL AÑO 1947

A) Tráfico de Gabotaje

TRIMESTRES	ENTRADOS			SALIDOS		
	Número de Buques	Toneladas de Registro	Toneladas de Carga	Número de Buques	Toneladas de Registro	Toneladas de Carga
1er trimestre.....	1,248	162,574	15,387	1,251	162,361	8,517
2do trimestre.....	1,187	194,533	14,464	1,215	211,336	11,573
3er trimestre.....	919	149,480	14,850	924	177,940	10,482
4to trimestre.....	973	151,636	15,675	1,030	149,130	5,255
TOTAL	4,327	658,223	60,376	4,420	700,767	35,827

Tráfico Exterior:

En el lapso de enero a diciembre entraron 1,294 buques del tráfico exterior con 398,191 toneladas de carga, y salieron 1,342 con 745,168. Del total entrado 542 fueron buques de vapor con 323,699 toneladas de carga, 279 motonaves con 63,799 toneladas de carga; 214 goletas con 4,679 y otras clases de buques en cantidades menores

En el cuadro presentado a continuación se pueden ver los totales por trimestre:

ENTRADA Y SALIDA DE BUQUES DURANTE EL AÑO 1947

B) Tráfico Exterior

TRIMESTRES	ENTRADOS			SALIDOS		
	Número de Buques	Toneladas de Registro	Toneladas de Carga	Número de Buques	Toneladas de Registro	Toneladas de Carga
1er trimestre.....	338	324,240	85,139	333	323,859	195,355
2do trimestre.....	354	366,645	124,956	408	436,489	316,716
3er trimestre.....	301	348,688	101,286	309	349,681	126,506
4to trimestre.....	301	367,793	86,810	292	345,376	106,591
TOTAL	1,294	1,407,366	398,191	1,342	1,455,405	745,168

Movimiento de los Puertos:

En el tráfico de cabotaje durante 1947, Ciudad Trujillo fué el puerto de mayor movimiento con 840 buques entrados los cuales trajeron 18,100 toneladas de carga y despachó 992 con 14,216; en Samaná, entraron 710 con 1,657 y salieron 735, con 751; en Barahona entraron 663 con 4,789 toneladas de carga y salieron 642 con 10,425; en Macorís llegaron 544 con 16,590 y salieron 510 con 1,369, Puerto Plata recibió 516 con 6,471 y despachó 470 con 1,288.

Para más detalle veáanse los cuadros que figuran en la página 2.

Nacionalidad de los buques:

Los buques que realizan el tráfico entre los Puertos Habilitados de la República son, en gran mayoría, de nacionalidad dominicana; luego le siguen los estadounidenses, los ingleses, holandeses, canadienses, hondureños, cubanos y noruegos.

Durante el año 1947, entraron en tráfico de cabotaje 4,327 buques con 60,376 toneladas de carga, de estas cantidades 4,056 eran buques dominicanos los cuales transportaron 59,819, cifras que representan casi la totalidad del movimiento. El resto de la carga transportada lo fué por 15 buques estadounidenses con 507 toneladas; 28 holandeses con 37 y 33 ingleses con 113.

Estos buques dan la totalidad de la carga recibida en tráfico de cabotaje, el resto de los buques estuvo representado por otras nacionalidades de muy poca significación en este aspecto.

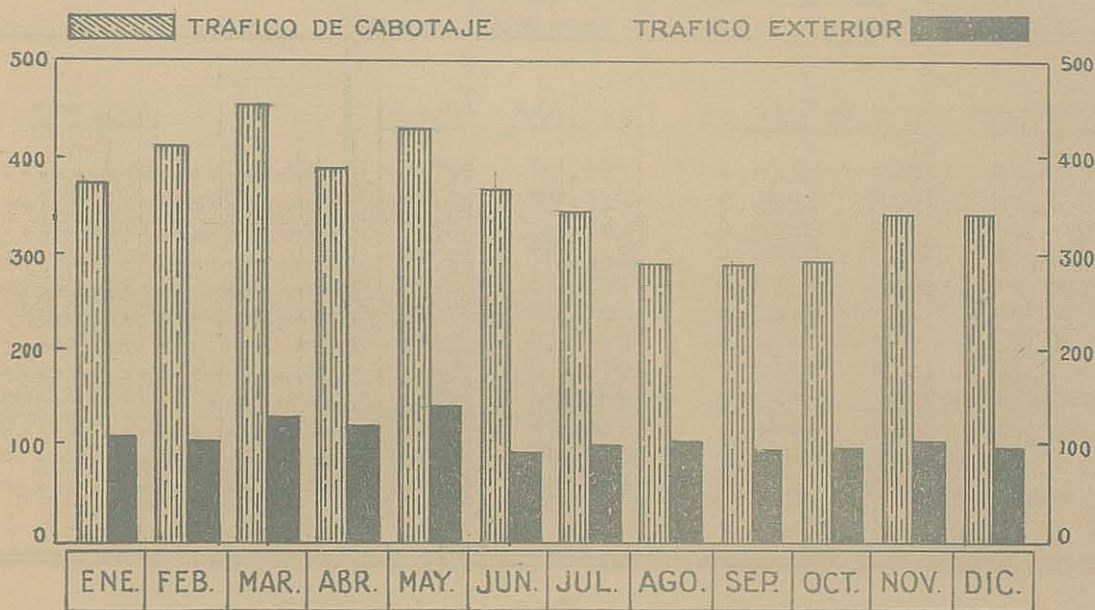
También en el tráfico exterior los buques dominicanos figuran en mayor proporción que los demás, pues del total de 1,294 buques entrados, 485 fueron nacionales los cuales transportaron 12,373 toneladas de carga; los demás estuvieron representados por estadounidenses en número de 274 con 170,880 toneladas de carga; por ingleses en número de 135 con 102,106 toneladas de carga. Estos fueron los principales buques entrados del tráfico exterior.

En menor proporción figuran los canadienses en número de 87 con 36,321; los hondureños, fueron 67 con 4,527 toneladas y los demás de otras nacionalidades en cantidades menores.

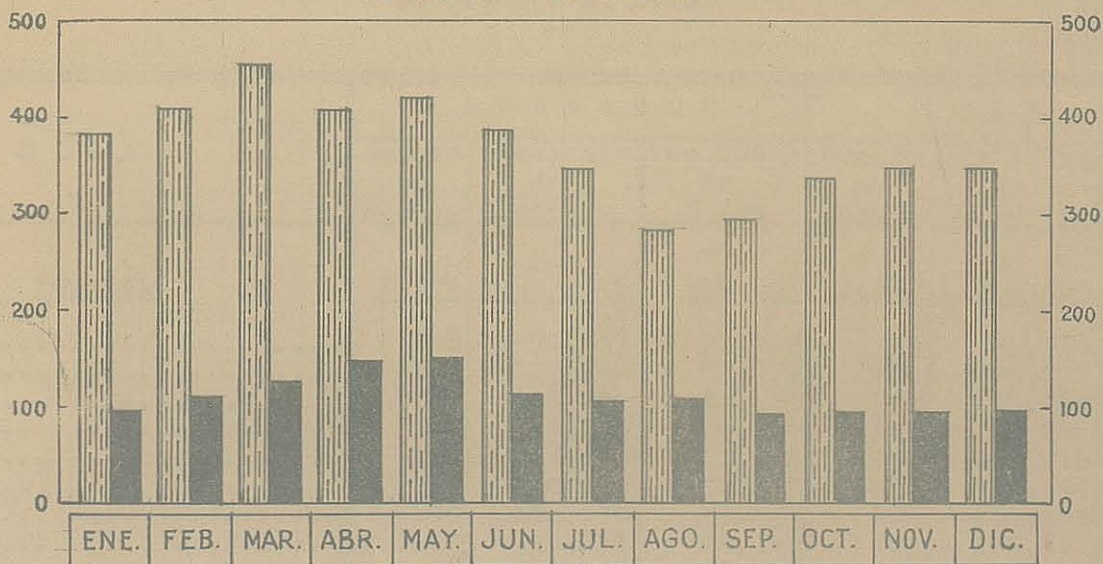
ENTRADA Y SALIDA DE BUQUES EN LOS PUERTOS DE LA REPUBLICA

ENERO - DICIEMBRE 1947

BUQUES ENTRADOS



BUQUES SALIDOS



MOVIMIENTO MARITIMO

ENTRADA Y SALIDA DE BUQUES POR MESES

ENERO - DICIEMBRE DE 1947

A) Tráfico de Cabotaje

M E S E S	E N T R A D O S			S A L I D O S		
	Número de Buques	Toneladas de Registro	Toneladas de Carga	Número de Buques	Toneladas de Registro	Toneladas de Carga
<u>TOTALES</u>	<u>4,327</u>	<u>658,223</u>	<u>60,376</u>	<u>4,420</u>	<u>700,767</u>	<u>35,827</u>
Enero.....	379	47,073	4,812	385	39,457	2,337
Febrero.....	411	55,919	5,649	410	63,869	2,997
Marzo.....	458	59,582	4,926	456	59,035	3,183
Abril.....	392	76,936	4,886	405	82,404	2,650
Mayo.....	428	69,894	4,876	420	75,382	2,026
Junio.....	367	47,703	4,702	390	53,550	6,897
Julio.....	342	41,760	8,394	343	64,780	1,678
Agosto.....	288	62,679	2,921	284	66,526	794
Septiembre.....	289	45,041	3,535	297	46,634	8,010
Octubre.....	293	43,902	2,984	338	46,824	2,060
Noviembre.....	339	64,360	9,010	344	58,381	1,516
Diciembre.....	341	43,374	3,681	348	43,925	1,679

B) Tráfico Exterior

M E S E S	E N T R A D O S			S A L I D O S		
	Número de Buques	Toneladas de Registro	Toneladas de Carga	Número de Buques	Toneladas de Registro	Toneladas de Carga
<u>TOTALES</u>	<u>1,294</u>	<u>1,407,366</u>	<u>398,191</u>	<u>1,342</u>	<u>1,455,405</u>	<u>745,168</u>
Enero.....	108	79,397	22,079	99	63,933	25,700
Febrero.....	102	109,741	32,779	109	125,177	76,732
Marzo.....	128	135,102	30,281	125	134,749	92,923
Abril.....	120	147,113	29,040	144	178,016	119,806
Mayo.....	139	138,680	82,975	151	159,216	127,198
Junio.....	95	80,852	12,941	113	99,257	69,712
Julio.....	100	108,848	25,671	106	121,950	54,118
Agosto.....	102	133,881	43,355	109	149,482	56,863
Septiembre.....	99	105,959	32,260	94	78,249	15,525
Octubre.....	96	120,241	26,571	97	93,607	22,675
Noviembre.....	106	122,580	32,018	97	127,521	31,951
Diciembre.....	99	124,972	28,221	98	124,248	51,965

ENTRADA Y SALIDA DE BUQUES POR PUERTOS
ENERO - DICIEMBRE 1947
A) Tráfico de Cabotaje

PUERTOS	ENTRADOS X			SALIDOS		
	Número de Buques	Toneladas de Registro	Toneladas de Carga	Número de Buques	Toneladas de Registro	Toneladas de Carga
TOTALES	4,327	658,223	60,376	4,420	700,767	35,827
Azua.....	176	8,645	874	167	6,670	4,268
Barahona.....	663	67,169	4,789	642	83,299	10,425
Ciudad Trujillo.....	840	97,589	18,100	992	194,888	14,216
La Romana.....	480	82,960	9,175	515	190,127	3,171
Libertador.....	53	2,098	1,018	52	1,575	2
Macorís.....	544	223,856	16,590	510	118,744	1,369
Monte Cristi.....	11	666	93	10	203	37
Puerto Plata.....	516	112,851	6,471	470	57,982	1,288
Samaná.....	710	7,726	1,657	735	6,611	751
Sánchez.....	334	54,663	1,609	327	40,668	300

ENTRADA Y SALIDA DE BUQUES POR CLASES
ENERO - DICIEMBRE 1947
A) Tráfico de Cabotaje

CLASE DE BUQUES	ENTRADOS			SALIDOS		
	Número de Buques	Toneladas de Registro	Toneladas de Carga	Número de Buques	Toneladas de Registro	Toneladas de Carga
TOTALES	4,327	658,223	60,376	4,420	700,767	35,827
Vapores.....	321	557,230	6,036	328	598,497	11,320
Motonaves.....	98	17,467	2,892	111	19,112	3,911
Goletas.....	871	33,891	19,374	886	34,124	10,993
Balandros.....	2,552	69,533	22,413	2,599	38,642	8,034
Botomotores lanchas.....	395	7,470	6,491	407	7,413	75
Barcazas.....	10	2,354	1,131	8	976	16
Remolcadores.....	73	1,304	2,011	77	1,321	1,313
Yates.....	2	23	-	1	15	-
Otros Buques.....	5	207	28	3	667	165

53,392
38,247

ENTRADA Y SALIDA DE BUQUES POR PUERTOS

ENERO - DICIEMBRE 1947

B) Tráfico Exterior

PUERTOS	ENTRADOS			SALIDOS		
	Número de Buques	Toneladas de Registro	Toneladas de Carga	Número de Buques	Toneladas de Registro	Toneladas de Carga
<u>TOTALES</u>	<u>1,294</u>	<u>1,407,366</u>	<u>398,191</u>	<u>1,342</u>	<u>1,455,405</u>	<u>745,168</u>
Azua.....	16	802	10	26	3,815	2,464
Barahona.....	56	86,798	2,259	80	100,056	84,407
Ciudad Trujillo.....	700	577,410	232,440	678	556,820	121,137
La Romana.....	92	203,801	20,243	81	181,670	193,847
Libertador.....	98	68,734	29,979	88	60,183	7,720
Macorís.....	98	225,568	85,687	104	282,520	270,540
Monte Cristi.....	2	203	-	3	666	793
Puerto Plata.....	201	235,506	26,807	212	209,138	43,319
Samaná.....	1	4	-	2	3,940	2,669
Sánchez.....	30	8,540	766	68	56,597	18,272

ENTRADA Y SALIDA DE BUQUES POR CLASES

ENERO - DICIEMBRE 1947

B) Tráfico Exterior

CLASE DE BUQUES	ENTRADOS			SALIDOS		
	Número de Buques	Toneladas de Registro	Toneladas de Carga	Número de Buques	Toneladas de Registro	Toneladas de Carga
<u>TOTALES</u>	<u>1,294</u>	<u>1,407,366</u>	<u>398,191</u>	<u>1,342</u>	<u>1,455,405</u>	<u>745,168</u>
Vapores.....	542	1,232,988	323,699	511	1,267,328	672,745
Montonaves.....	279	138,907	63,799	350	156,424	44,934
Goletas.....	214	19,421	4,679	305	26,481	25,322
Balandros.....	233	10,467	2,282	162	3,911	2,167
Botemotores lanchas.....	-	-	-	-	-	-
Barcazas.....	-	-	-	-	-	-
Remolcadores.....	7	794	360	4	193	-
Yates.....	10	839	-	7	792	-
Otros Buques.....	9	3,950	3,372	3	276	-

ENTRADA Y SALIDA DE BUQUES POR BANDERAS
ENERO - DICIEMBRE 1947
A) Tráfico de Cabotaje

BANDERAS	ENTRADOS			SALIDOS		
	Número de Buques	Toneladas de Registro	Toneladas de Carga	Número de Buques	Toneladas de Registro	Toneladas de Carga
TOTALES	4,327	658,223	60,376	4,420	700,767	35,827
Dominicana.....	4,056	117,875	59,819	4,138	116,721	23,735
Canadiense.....	25	35,857	-	27	30,254	-
Cubana.....	3	1,863	-	4	2,313	6
Chilena.....	5	14,076	-	5	14,361	-
Egipcia.....	-	-	-	1	10	-
Estadounidense.....	154	363,307	507	156	381,520	8,384
Francesa.....	-	-	-	1	2,195	-
Holandesa.....	28	5,258	37	27	5,913	387
Hondureña.....	10	4,470	-	10	5,125	-
Inglesa.....	33	97,737	13	33	117,368	-
Noruega.....	2	6,235	-	4	7,461	1,411
Panameña.....	10	9,951	-	13	14,572	1,904
Española.....	1	1,594	-	1	2,954	-

ENTRADA Y SALIDA DE BUQUES POR BANDERAS
ENERO - DICIEMBRE 1947
B) Tráfico Exterior

BANDERAS	ENTRADOS			SALIDOS		
	Número de Buques	Toneladas de Registro	Toneladas de Carga	Número de Buques	Toneladas de Registro	Toneladas de Carga
TOTALES	1,294	1.407,366	398,191	1,342	1.455,405	745,168
Dominicana.....	485	42,795	12,373	504	44,971	33,576
Argentina.....	5	5,468	538	4	5,420	377
Brasileña.....	1	375	-	1	375	165
Canadiense.....	87	104,306	36,321	93	107,738	88,117
Colombiana.....	2	2,743	690	2	2,743	-
Costarricense.....	7	2,474	4	7	2,474	2,494
Cubana.....	35	13,296	14,312	34	12,441	8,274
Chilena.....	8	21,085	2,002	13	35,447	34,431
Danesa.....	1	501	1,334	1	501	-
Española.....	5	7,732	20	6	11,326	5,412
Estadounidense.....	274	758,067	170,880	274	758,936	249,037
Estoniana.....	3	6,566	607	-	-	-
Francesa.....	43	101,808	2,734	44	101,888	18,675
Griega.....	2	8,075	-	2	8,075	18,405
Holandesa.....	83	19,367	5,177	86	20,588	17,252
Hondureña.....	67	18,561	4,527	69	17,709	6,029
Inglesa.....	135	214,683	102,106	151	246,716	230,352
Mexicana.....	1	525	460	1	525	20
Noruega.....	23	40,288	13,213	25	49,296	17,943
Panameña.....	25	36,822	30,206	23	26,407	14,609
Sueca.....	2	1,829	687	2	1,829	-

MOVIMIENTO MARITIMO

CUADRO I.- ENTRADA Y SALIDA DE BUQUES POR PUERTOS, OCTUBRE 1947

A) Tráfico de Cabotaje

P U E R T O S	E N T R A D O S			S A L I D O S		
	Número de Buques	Toneladas de Registro	Toneladas de Carga	Número de Buques	Toneladas de Registro	Toneladas de Carga
<u>TOTALES</u>	<u>293</u>	<u>43,902</u>	<u>2,984</u>	<u>338</u>	<u>46,824</u>	<u>2,060</u>
Azua.....	12	380	-	11	354	294
Barahona.....	36	3,995	377	37	4,026	108
Ciudad Trujillo.....	26	2,356	376	73	17,843	1,231
La Romana.....	32	7,078	667	33	10,065	191
Libertador.....	3	78	67	3	78	-
Macorís.....	33	16,973	572	35	10,587	83
Monte Cristi.....	2	39	-	2	39	8
Puerto Plata.....	61	9,195	706	54	2,525	96
Samaná.....	57	442	74	60	449	38
Sánchez.....	31	3,366	145	30	858	11

CUADRO II.- ENTRADA Y SALIDA DE BUQUES POR BANDERAS, OCTUBRE 1947

A) Tráfico de Cabotaje

B A N D E R A S	E N T R A D O S			S A L I D O S		
	Número de Buques	Toneladas de Registro	Toneladas de Carga	Número de Buques	Toneladas de Registro	Toneladas de Carga
<u>TOTALES</u>	<u>293</u>	<u>43,902</u>	<u>2,984</u>	<u>338</u>	<u>46,824</u>	<u>2,060</u>
Dominicana.....	275	4,936	2,984	311	7,067	2,059
Canadiense.....	3	2,332	-	3	2,332	-
Cubana.....	1	572	-	1	613	-
Chilena.....	2	4,850	-	2	4,850	-
Española.....	1	1,594	-	1	2,954	-
Estadounidense.....	10	28,481	-	18	27,703	1
Holandesa.....	-	-	-	1	168	-
Noruega.....	1	1,137	-	1	1,137	-

CUADRO III.- ENTRADA Y SALIDA DE BUQUES POR CLASE DE BUQUES, OCTUBRE 1947

A) Tráfico de Cabotaje

CLASE DE BUQUES	ENTRADOS			SALIDOS		
	Número de Buques	Toneladas de Registro	Toneladas de Carga	Número de Buques	Toneladas de Registro	Toneladas de Carga
<u>TOTALES</u>	<u>293</u>	<u>43,902</u>	<u>2,984</u>	<u>338</u>	<u>46,824</u>	<u>2,060</u>
Vapores.....	16	38,658	-	19	39,706	-
Motonaves.....	3	420	59	10	1,398	404
Goletas.....	49	2,110	1,226	63	2,409	984
Balandros.....	177	2,126	1,475	197	2,457	583
Botemotores lanchas.....	47	579	224	46	827	12
Barcazas.....	-	-	-	-	-	-
Remolcadores.....	1	9	-	3	27	77
Yates.....	-	-	-	-	-	-
Otros Buques.....	-	-	-	-	-	-

CUADRO IV.- ENTRADA Y SALIDA DE BUQUES POR PUERTOS, OCTUBRE 1947

B) Tráfico Exterior :

PUERTOS	ENTRADOS			SALIDOS		
	Número de Buques	Toneladas de Registro	Toneladas de Carga	Número de Buques	Toneladas de Registro	Toneladas de Carga
<u>TOTALES</u>	<u>96</u>	<u>120,241</u>	<u>26,571</u>	<u>97</u>	<u>93,607</u>	<u>22,675</u>
Azua.....	2	120	-	3	180	272
Barahona.....	6	4,318	302	5	908	1,616
Ciudad Trujillo.....	51	62,594	19,039	52	56,116	8,272
La Romana.....	7	13,646	521	3	3,232	1,498
Libertador.....	6	7,544	3,161	4	5,239	131
Macorís.....	8	12,137	798	7	9,719	7,032
Monte Cristi.....	-	-	-	-	-	-
Puerto Plata.....	13	19,129	2,750	18	17,176	3,096
Samaná.....	-	-	-	-	-	-
Sánchez.....	3	753	-	5	1,037	758

CUADRO V.- ENTRADA Y SALIDA DE BUQUES POR BANDERAS, OCTUBRE 1947

B) Tráfico Exterior

B A N D E R A S	E N T R A D O S			S A L I D O S		
	Número de Buques	Toneladas de Registro	Toneladas de Carga	Número de Buques	Toneladas de Registro	Toneladas de Carga
<u>TOTALES</u>	<u>96</u>	<u>120,241</u>	<u>26,571</u>	<u>97</u>	<u>93,607</u>	<u>22,675</u>
Dominicana.....	32	2,733	535	38	3,483	3,280
Canadiense.....	10	11,635	6,255	9	6,322	525
Cubana.....	6	2,062	1,245	5	1,508	1,309
Chilena.....	2	4,850	1,702	3	6,730	5,400
Española.....	1	1,594	-	2	3,188	2,018
Estadounidense.....	22	72,015	12,417	17	54,370	1,053
Francesa.....	4	11,365	11	3	8,770	4,166
Holandesa.....	5	1,082	330	6	1,242	537
Hondureña.....	3	1,275	169	4	1,365	69
Inglesa.....	4	2,336	2	4	446	203
Noruega.....	3	3,873	1,360	5	5,923	3,976
Panameña.....	4	5,421	2,545	1	260	139

CUADRO VI.- ENTRADA Y SALIDA DE BUQUES POR BANDERAS Y PAISES, OCTUBRE 1947

B) Tráfico Exterior

BANDERAS Y PAISES	E N T R A D O S			S A L I D O S		
	Número de Buques	Toneladas de Registro	Toneladas de Carga	Número de Buques	Toneladas de Registro	Toneladas de Carga
<u>DOMINICANA</u>	<u>32</u>	<u>2,733</u>	<u>535</u>	<u>38</u>	<u>3,483</u>	<u>3,280</u>
Antillas Holandesas.....	10	558	3	12	424	223
Estados Unidos.....	22	2,175	532	1	400	2
Puerto Rico.....	-	-	-	25	2,659	3,055
<u>CANADIENSE</u>	<u>10</u>	<u>11,635</u>	<u>6,255</u>	<u>9</u>	<u>6,322</u>	<u>525</u>
Alta Mar.....	1	1,665	-	-	-	-
Antillas Holandesas.....	3	5,095	6,229	-	-	-
Antillas Inglesas.....	1	3,935	-	-	-	-
Cuba.....	-	-	-	1	104	92
Estados Unidos.....	5	940	26	4	836	403
Haití.....	-	-	-	1	350	30
Venezuela.....	-	-	-	3	5,032	-

(continúa)

BANDERAS Y PAISES	ENTRADOS			SALIDOS		
	Número de Buques	Toneladas de Registro	Toneladas de Carga	Número de Buques	Toneladas de Registro	Toneladas de Carga
CUBANA	<u>6</u>	<u>2,062</u>	<u>1,245</u>	<u>5</u>	<u>1,508</u>	<u>1,309</u>
Antillas Holandesas.....	2	1,126	1,232	-	-	-
Cuba.....	3	544	13	3	1,044	3
Puerto Rico.....	-	-	-	2	464	1,306
Venezuela.....	1	392	-	-	-	-
CHILENA	<u>2</u>	<u>4,850</u>	<u>1,702</u>	<u>3</u>	<u>6,730</u>	<u>5,400</u>
Chile.....	-	-	-	3	6,730	5,400
Ecuador.....	1	1,880	1,702	-	-	-
Estados Unidos.....	1	2,970	-	-	-	-
ESPAÑOLA	<u>1</u>	<u>1,594</u>	-	<u>2</u>	<u>3,188</u>	<u>2,018</u>
Cuba.....	1	1,594	-	-	-	-
Marruecos Español.....	-	-	-	2	3,188	2,018
ESTADOUNIDENSE	<u>22</u>	<u>72,015</u>	<u>12,417</u>	<u>17</u>	<u>54,370</u>	<u>1,053</u>
Argentina.....	1	4,563	118	-	-	-
Colombia.....	-	-	-	1	2,123	-
Cuba.....	-	-	-	3	10,282	-
Estados Unidos.....	20	67,411	12,299	7	24,262	805
Puerto Rico.....	1	41	-	4	11,649	246
Venezuela.....	-	-	-	2	6,054	2
FRANCESA	<u>4</u>	<u>11,365</u>	<u>11</u>	<u>3</u>	<u>8,770</u>	<u>4,166</u>
Antillas Francesas.....	1	4,370	-	2	4,390	3,415
Estados Unidos.....	3	6,995	11	1	4,380	751
HOLANDESA	<u>5</u>	<u>1,082</u>	<u>330</u>	<u>6</u>	<u>1,242</u>	<u>537</u>
Antillas Holandesas.....	5	1,082	330	2	320	170
Haití.....	-	-	-	3	762	367
Puerto Rico.....	-	-	-	1	160	-
HONDUREÑA	<u>3</u>	<u>1,275</u>	<u>169</u>	<u>4</u>	<u>1,365</u>	<u>69</u>
Colombia.....	-	-	-	1	90	-
Cuba.....	-	-	-	1	124	2
Estados Unidos.....	3	1,275	169	1	99	67
Guayana Inglesa.....	-	-	-	1	1,052	-
INGLESA	<u>4</u>	<u>2,336</u>	<u>2</u>	<u>4</u>	<u>446</u>	<u>203</u>
Antillas Inglesas.....	2	18	-	2	18	14
Estados Unidos.....	2	2,318	2	2	428	189
NORUEGA	<u>3</u>	<u>3,873</u>	<u>1,360</u>	<u>5</u>	<u>5,923</u>	<u>3,976</u>
Antillas Holandesas.....	2	2,736	1,352	1	613	-
Bélgica.....	-	-	-	1	1,437	537
Canada.....	-	-	-	1	2,123	2,895
Estados Unidos.....	-	-	-	1	613	-
Panamá.....	1	1,137	8	-	-	-
Puerto Rico.....	-	-	-	1	1,137	544

(continúa)

BANDERAS Y PAISES	ENTRADOS			SALIDOS		
	Número de Buques	Toneladas de Registro	Toneladas de Carga	Número de Buques	Toneladas de Registro	Toneladas de Carga
<u>PANAMEÑA</u>	4	5,421	2,545	1	260	139
Estados Unidos.....	4	5,421	2,545	1	260	139
TOTAL GENERAL	96	120,241	26,571	97	93,607	22,675

CUADRO VII.- ENTRADA Y SALIDA DE BUQUES POR BANDERAS Y PUERTOS, OCTUBRE 1947
B) Tráfico Exterior

BANDERAS Y PUERTOS	ENTRADOS			SALIDOS		
	Número de Buques	Toneladas de Registro	Toneladas de Carga	Número de Buques	Toneladas de Registro	Toneladas de Carga
<u>DOMINICANA</u>	32	2,733	535	38	3,483	3,280
Azua.....	2	120	-	3	180	272
Ciudad Trujillo.....	22	2,018	525	23	1,605	1,354
La Romana.....	1	110	2	1	110	6
Macorís.....	3	146	-	2	522	201
Puerto Plata.....	3	203	8	6	646	854
Sánchez.....	1	136	-	3	420	593
<u>CANADIENSE</u>	10	11,635	6,255	9	6,322	525
Barahona.....	1	104	-	1	104	171
Ciudad Trujillo.....	4	5,160	4,271	4	5,147	67
La Romana.....	1	3,935	-	-	-	-
Puerto Plata.....	2	1,819	1,984	2	454	122
Sánchez.....	2	617	-	2	617	165
<u>CUBANA</u>	6	2,062	1,245	5	1,508	1,309
Barahona.....	3	544	13	3	544	1,300
Ciudad Trujillo.....	2	946	882	1	392	3
Macorís.....	1	572	350	1	572	-
<u>CHILENA</u>	2	4,850	1,702	3	6,730	5,400
Ciudad Trujillo.....	1	1,880	1,702	1	1,880	1,378
La Romana.....	1	2,970	-	1	2,970	1,400
Macorís.....	-	-	-	1	1,880	2,622

(continúa)

BANDERAS Y PUERTOS	ENTRADOS			SALIDOS		
	Número de Buques	Toneladas de Registro	Toneladas de Carga	Número de Buques	Toneladas de Registro	Toneladas de Carga
<u>ESPAÑOLA</u>	<u>1</u>	<u>1,594</u>	-	<u>2</u>	<u>3,188</u>	<u>2,018</u>
Ciudad Trujillo.....	1	1,594	-	1	1,594	704
Macorís.....	-	-	-	1	1,594	1,314
<u>ESTADOUNIDENSE</u>	<u>22</u>	<u>72,015</u>	<u>12,417</u>	<u>17</u>	<u>54,370</u>	<u>1,053</u>
Barahona.....	1	3,410	289	-	-	-
Ciudad Trujillo.....	11	40,761	9,809	11	36,417	769
La Romana.....	3	6,479	519	-	-	-
Libertador.....	1	2,123	612	2	4,979	-
Macorís.....	3	9,296	448	1	3,028	-
Puerto Plata.....	3	9,946	740	3	9,946	284
<u>FRANCESA</u>	<u>4</u>	<u>11,365</u>	<u>11</u>	<u>3</u>	<u>8,770</u>	<u>4,166</u>
Ciudad Trujillo.....	2	4,390	11	2	4,390	3,415
Puerto Plata.....	2	6,975	-	1	4,380	751
<u>HOLANDESA</u>	<u>5</u>	<u>1,082</u>	<u>330</u>	<u>6</u>	<u>1,242</u>	<u>537</u>
Ciudad Trujillo.....	3	762	312	3	762	43
La Romana.....	1	152	-	1	152	92
Puerto Plata.....	1	168	18	2	328	402
<u>HONDUREÑA</u>	<u>3</u>	<u>1,275</u>	<u>169</u>	<u>4</u>	<u>1,365</u>	<u>69</u>
Ciudad Trujillo.....	2	1,176	167	3	1,266	2
Libertador.....	1	99	2	1	99	67
<u>INGLESA</u>	<u>4</u>	<u>2,336</u>	<u>2</u>	<u>4</u>	<u>446</u>	<u>203</u>
Ciudad Trujillo.....	1	2,157	-	-	-	-
Libertador.....	1	161	2	1	161	64
Puerto Plata.....	2	18	-	3	285	139
<u>NORUEGA</u>	<u>3</u>	<u>3,873</u>	<u>1,360</u>	<u>5</u>	<u>5,923</u>	<u>3,976</u>
Ciudad Trujillo.....	2	1,750	1,360	3	2,663	537
Macorís.....	1	2,123	-	1	2,123	2,895
Puerto Plata.....	-	-	-	1	1,137	544
<u>PANAMEÑA</u>	<u>4</u>	<u>5,421</u>	<u>2,545</u>	<u>1</u>	<u>260</u>	<u>139</u>
Barahona.....	1	260	-	1	260	139
Libertador.....	3	5,161	2,545	-	-	-
TOTAL GENERAL	96	120,241	26,571	97	93,607	22,675

CUADRO VIII.- ENTRADA Y SALIDA DE BUQUES POR PAISES, OCTUBRE 1947
B) Tráfico Exterior

PAISES	ENTRADOS			SALIDOS		
	Número de Buques	Toneladas de Registro	Toneladas de Carga	Número de Buques	Toneladas de Registro	Toneladas de Carga
<u>TOTALES</u>	<u>96</u>	<u>120,241</u>	<u>26,571</u>	<u>97</u>	<u>93,607</u>	<u>22,675</u>
Alta Mar.....	1	1,665	-	-	-	-
Antillas Francesas.....	1	4,370	-	2	4,390	3,415
Antillas Holandesas.....	22	10,597	9,146	15	1,357	393
Antillas Ingloñas.....	3	3,953	-	2	18	14
Argentina.....	1	4,563	118	-	-	-
Bélgica.....	-	-	-	1	1,437	537
Canadá.....	-	-	-	1	2,123	2,895
Colombia.....	-	-	-	2	2,213	-
Cuba.....	4	2,138	13	8	11,554	97
Chile.....	-	-	-	3	6,730	5,400
Ecuador.....	1	1,880	1,702	-	-	-
Estados Unidos.....	38	87,330	15,052	18	31,278	2,356
Guayana Inglesa.....	-	-	-	1	1,052	-
Haití.....	-	-	-	4	1,112	397
Marruecos Español.....	-	-	-	2	3,188	2,018
Panamá.....	1	1,137	8	-	-	-
Puerto Rico.....	23	2,216	532	33	16,069	5,151
Venezuela.....	1	392	-	5	11,086	2

CUADRO IX.- ENTRADA Y SALIDA DE BUQUES POR PAISES Y BANDERAS, OCTUBRE 1947
B) Tráfico Exterior

PAISES Y BANDERAS	ENTRADOS			SALIDOS		
	Número de Buques	Toneladas de Registro	Toneladas de Carga	Número de Buques	Toneladas de Registro	Toneladas de Carga
<u>ALTA MAR</u>	<u>1</u>	<u>1,665</u>	<u>-</u>	<u>-</u>	<u>-</u>	<u>-</u>
Canadiense	1	1,665	-	-	-	-
<u>ANTILLAS FRANCESAS</u>	<u>1</u>	<u>4,370</u>	<u>-</u>	<u>2</u>	<u>4,390</u>	<u>3,415</u>
Francesa	1	4,370	-	2	4,390	3,415
<u>ANTILLAS HOLANDEAS</u>	<u>22</u>	<u>10,597</u>	<u>9,146</u>	<u>15</u>	<u>1,357</u>	<u>393</u>
Dominicana	10	558	3	12	424	223

(continúa)

PAISES Y BANDERAS	ENTRADOS			SALIDOS		
	Número de Buques	Toncladas de Registro	Toncladas de Carga	Número de Buques	Toncladas de Registro	Toncladas de Carga
<u>ANTILLAS HOLANDESAS</u> (Concls.)						
Canadiense.....	3	5,095	6,229	-	-	-
Cubana.....	2	1,126	1,232	-	-	-
Holandesa.....	5	1,082	330	2	320	170
Noruega.....	2	2,736	1,352	1	613	-
<u>ANTILLAS INGLESAS</u>	3	3,953	-	2	18	14
Canadiense.....	1	3,935	-	-	-	-
Inglesa.....	2	18	-	2	18	14
<u>ARGENTINA</u>	1	4,563	118	-	-	-
Estadounidense.....	1	4,563	118	-	-	-
<u>BELGICA</u>	-	-	-	1	1,437	537
Noruega.....	-	-	-	1	1,437	537
<u>CANADA</u>	-	-	-	1	2,123	2,895
Noruega.....	-	-	-	1	2,123	2,895
<u>COLOMBIA</u>	-	-	-	2	2,213	-
Estadounidense.....	-	-	-	1	2,123	-
Hondureña.....	-	-	-	1	90	-
<u>CUBANA</u>	4	2,138	13	8	11,554	97
Canadiense.....	-	-	-	1	104	92
Cubana.....	3	544	13	3	1,044	3
Española.....	1	1,594	-	-	-	-
Estadounidense.....	-	-	-	3	10,282	-
Hondureña.....	-	-	-	1	124	2
<u>CHILE</u>	-	-	-	3	6,730	5,400
Chilena.....	-	-	-	3	6,730	5,400
<u>ECUADOR</u>	1	1,880	1,702	-	-	-
Chilena.....	1	1,880	1,702	-	-	-
<u>ESTADOS UNIDOS</u>	38	87,330	15,052	18	31,278	2,356
Dominicana.....	-	-	-	1	400	2
Canadiense.....	5	940	26	4	836	403
Chilena.....	1	2,970	-	-	-	-
Estadounidense.....	20	67,411	12,299	7	24,262	805
Francoesa.....	3	6,995	11	1	4,380	751
Hondureña.....	3	1,275	169	1	99	67
Inglesa.....	2	2,318	2	2	428	189
Noruega.....	-	-	-	1	613	-
Panaméña.....	4	5,421	2,545	1	260	139
<u>GUAYANA INGLESA</u>	-	-	-	1	1,052	-
Hondureña.....	-	-	-	1	1,052	-
<u>HAITI</u>	-	-	-	4	1,112	397
Canadiense.....	-	-	-	1	350	30

(Continúa)

PAISES Y BANDERAS	ENTRADOS			SALIDOS		
	Número de Buques	Toneladas de Registro	Toneladas de Carga	Número de Buques	Toneladas de Registro	Toneladas de Carga
<u>HAITI (Concls.)</u>						
Holandesa.....	-	-	-	3	762	367
<u>MARRUECOS ESPAÑOL</u>						
Española.....	-	-	-	2	3,188	2,018
				2	3,188	2,018
<u>PANAMA</u>	1	1,137	8	-	-	-
Noruega.....	1	1,137	8	-	-	-
<u>PUERTO RICO</u>	23	2,216	532	33	16,069	5,151
Dominicana.....	22	2,175	532	25	2,659	3,055
Cubana.....	-	-	-	2	464	1,306
Estadounidense.....	1	41	-	4	11,649	246
Holandesa.....	-	-	-	1	160	-
Noruega.....	-	-	-	1	1,137	544
<u>VENEZUELA</u>	1	392	-	5	11,086	2
Canadiense.....	-	-	-	3	5,032	-
Cubana.....	1	392	-	-	-	-
Estadounidense.....	-	-	-	2	6,054	2
TOTAL GENERAL	96	120,241	26,571	97	93,607	22,675

CUADRO X.- ENTRADA Y SALIDA DE BUQUES POR PAISES Y PUERTOS, OCTUBRE 1947
B) Tráfico Exterior

PAISES Y PUERTOS	ENTRADOS			SALIDOS		
	Número de Buques	Toneladas de Registro	Toneladas de Carga	Número de Buques	Toneladas de Registro	Toneladas de Carga
<u>ALTA MAR</u>	1	1,665	-	-	-	-
Ciudad Trujillo.....	1	1,665	-	-	-	-
<u>ANTILLAS FRANCESAS</u>	1	4,370	-	2	4,390	3,415
Ciudad Trujillo.....	-	-	-	2	4,390	3,415
Puerto Plata.....	1	4,370	-	-	-	-

(continúa)

PAISES Y PUERTOS	ENTRADOS			SALIDOS		
	Número de Buques	Toneladas de Registro	Toneladas de Carga	Número de Buques	Toneladas de Registro	Toneladas de Carga
<u>ANTILLAS HOLANDESAS</u>	<u>22</u>	<u>10,597</u>	<u>9,146</u>	<u>15</u>	<u>1,357</u>	<u>393</u>
Ciudad Trujillo.....	17	5,867	6,794	13	1,037	223
La Romana.....	1	152	-	1	152	92
Macorís.....	2	2,695	350	-	-	-
Puerto Plata.....	2	1,883	2,002	1	168	78
<u>ANTILLAS INGLESAS</u>	<u>3</u>	<u>3,953</u>	-	<u>2</u>	<u>18</u>	<u>14</u>
La Romana.....	1	3,935	-	-	-	-
Puerto Plata.....	2	18	-	2	18	14
<u>ARGENTINA</u>	<u>1</u>	<u>4,563</u>	<u>118</u>	-	-	-
Ciudad Trujillo.....	1	4,563	118	-	-	-
<u>BELGICA</u>	-	-	-	<u>1</u>	<u>1,437</u>	<u>537</u>
Ciudad Trujillo.....	-	-	-	1	1,437	537
<u>CANADA</u>	-	-	-	<u>1</u>	<u>2,123</u>	<u>2,895</u>
Macorís.....	-	-	-	1	2,123	2,895
<u>COLOMBIA</u>	-	-	-	<u>2</u>	<u>2,213</u>	-
Ciudad Trujillo.....	-	-	-	1	90	-
Libertador.....	-	-	-	1	2,123	-
<u>CUBA</u>	<u>4</u>	<u>2,138</u>	<u>13</u>	<u>8</u>	<u>11,554</u>	<u>97</u>
Barahona.....	3	544	13	1	80	-
Ciudad Trujillo.....	1	1,594	-	3	4,532	5
Libertador.....	-	-	-	1	2,856	-
Macorís.....	-	-	-	1	572	-
Puerto Plata.....	-	-	-	2	3,514	92
<u>CHILE</u>	-	-	-	<u>3</u>	<u>6,730</u>	<u>5,400</u>
Ciudad Trujillo.....	-	-	-	1	1,880	1,378
La Romana.....	-	-	-	1	2,970	1,400
Macorís.....	-	-	-	1	1,880	2,622
<u>ECUADOR</u>	<u>1</u>	<u>1,880</u>	<u>1,702</u>	-	-	-
Ciudad Trujillo.....	1	1,880	1,702	-	-	-
<u>ESTADOS UNIDOS</u>	<u>38</u>	<u>87,330</u>	<u>15,052</u>	<u>18</u>	<u>31,278</u>	<u>2,356</u>
Barahona.....	3	3,774	289	2	364	310
Ciudad Trujillo.....	16	44,036	9,895	6	15,426	588
La Romana.....	3	9,408	519	-	-	-
Libertador.....	6	7,544	3,161	2	260	131
Macorís.....	3	9,296	448	2	3,428	2
Puerto Plata.....	5	12,655	740	4	11,183	1,160
Sánchez.....	2	617	-	2	617	165
<u>GUAYANA INGLESA</u>	-	-	-	<u>1</u>	<u>1,052</u>	-
Ciudad Trujillo.....	-	-	-	1	1,052	-

(continúa)

PAISES Y PUERTOS	ENTRADOS			SALIDOS		
	Número de Buques	Toneladas de Registro	Toneladas de Carga	Número de Buques	Toneladas de Registro	Toneladas de Carga
<u>HAITI</u>	-	-	-	4	1,112	397
Ciudad Trujillo.....	-	-	-	2	602	43
Puerto Plata.....	-	-	-	2	510	354
<u>MARRUECOS ESPAÑOL</u>	-	-	-	2	3,188	2,018
Ciudad Trujillo.....	-	-	-	1	1,594	704
Macorís.....	-	-	-	1	1,594	1,314
<u>PANAMA</u>	1	1,137	8	-	-	-
Ciudad Trujillo.....	1	1,137	8	-	-	-
<u>PUERTO RICO</u>	23	2,216	532	33	16,069	5,151
Azua.....	2	120	-	3	180	272
Barahona.....	-	-	-	2	464	1,306
Ciudad Trujillo.....	12	1,460	522	16	12,990	1,377
La Romana.....	2	151	2	1	110	6
Macorís.....	3	146	-	1	122	199
Puerto Plata.....	3	203	8	7	1,783	1,398
Sánchez.....	1	136	-	3	420	593
<u>VENEZUELA</u>	1	392	-	5	11,086	2
Ciudad Trujillo.....	1	392	-	5	11,086	2
TOTAL GENERAL	96	120,241	26,571	97	93,607	22,675

CUADRO XI.- ENTRADA Y SALIDA DE BUQUES POR CLASE DE BUQUES, OCTUBRE 1947
B) Tráfico Exterior

CLASE DE BUQUES	ENTRADOS			SALIDOS		
	Número de Buques	Toneladas de Registro	Toneladas de Carga	Número de Buques	Toneladas de Registro	Toneladas de Carga
<u>TOTALES</u>	<u>96</u>	<u>120,241</u>	<u>26,571</u>	<u>97</u>	<u>93,607</u>	<u>22,675</u>
Vapores.....	48	112,800	24,194	39	85,275	18,075
Motonaves.....	20	5,493	2,216	27	6,135	2,251
Goletas.....	11	798	8	21	1,947	2,217
Balandros.....	17	1,150	153	10	250	132
Barcazas.....	-	-	-	-	-	-
Botemotores lanchas.....	-	-	-	-	-	-
Remolcadores.....	-	-	-	-	-	-

CUADRO I.- ENTRADA Y SALIDA DE BUQUES POR PUERTOS, NOVIEMBRE 1947

A) Tráfico de Cabotaje

P U E R T O S	E N T R A D O S			S A L I D O S		
	Número de Buques	Toneladas de Registro	Toneladas de Carga	Número de Buques	Toneladas de Registro	Toneladas de Carga
<u>TOTALES</u>	<u>339</u>	<u>64,360</u>	<u>9,010</u>	<u>344</u>	<u>58,381</u>	<u>1,516</u>
Azua.....	12	503	40	16	652	346
Barahona.....	41	3,794	290	43	3,854	273
Ciudad Trujillo.....	58	4,997	1,247	65	13,663	645
La Romana.....	37	14,140	962	36	14,994	65
Libertador.....	11	215	193	11	213	-
Macorís.....	61	24,297	5,693	50	16,006	19
Monte Cristi.....	-	-	-	-	-	-
Puerto Plata.....	40	11,212	380	42	933	89
Samaná.....	53	387	110	53	387	45
Sánchez.....	26	4,815	95	28	7,679	34

CUADRO II.- ENTRADA Y SALIDA DE BUQUES POR BANDERAS, NOVIEMBRE 1947

A) Tráfico de Cabotaje

B A N D E R A S	E N T R A D O S			S A L I D O S		
	Número de Buques	Toneladas de Registro	Toneladas de Carga	Número de Buques	Toneladas de Registro	Toneladas de Carga
<u>TOTALES</u>	<u>339</u>	<u>64,360</u>	<u>9,010</u>	<u>344</u>	<u>58,381</u>	<u>1,516</u>
Dominicana.....	320	13,973	9,010	325	9,097	1,510
Canadiense.....	-	-	-	2	5,557	-
Chilena.....	1	2,965	-	1	3,250	-
Estadounidense.....	11	36,949	-	11	35,568	6
Hondureña.....	1	1,052	-	1	1,052	-
Inglesa.....	3	7,953	-	1	2,389	-
Panaména.....	3	1,468	-	3	1,468	-

CUADRO III.- ENTRADA Y SALIDA DE BUQUES POR CLASE DE BUQUES, NOVIEMBRE 1947

A) Tráfico de Cabotaje

CLASE DE BUQUES	ENTRADOS			SALIDOS		
	Número de Buques	Toncladas de Registro	Toncladas de Carga	Número de Buques	Toncladas de Registro	Toncladas de Carga
<u>TOTALES</u>	<u>339</u>	<u>64,360</u>	<u>9,010</u>	<u>344</u>	<u>58,381</u>	<u>1,516</u>
Vapores.....	23	55,325	1,489	19	49,149	6
Motonaves.....	6	1,028	1	9	1,489	383
Goletas.....	67	2,586	1,834	66	2,471	522
Balandros.....	193	2,489	1,642	200	2,774	458
Botomotores lanchas.....	44	2,886	4,042	44	2,452	7
Barcazas.....	-	-	-	-	-	-
Romolcadores.....	6	46	2	6	46	140
Yates.....	-	-	-	-	-	-
Otros Buques.....	-	-	-	-	-	-

CUADRO IV.- ENTRADA Y SALIDA DE BUQUES POR PUERTOS, NOVIEMBRE 1947

B) Tráfico Exterior

PUERTOS	ENTRADOS			SALIDOS		
	Número de Buques	Toncladas de Registro	Toncladas de Carga	Número de Buques	Toncladas de Registro	Toncladas de Carga
<u>TOTALES</u>	<u>106</u>	<u>122,580</u>	<u>32,018</u>	<u>97</u>	<u>127,521</u>	<u>31,951</u>
Azua.....	2	97	-	1	60	84
Barahona.....	4	3,477	123	4	3,477	580
Ciudad Trujillo.....	63	53,103	19,580	55	59,450	8,839
La Romana.....	6	15,927	3,792	6	14,575	7,450
Libertador.....	8	6,243	5,660	7	6,698	147
Macorís.....	5	14,426	1,831	4	8,592	11,324
Monte Cristi.....	-	-	-	-	-	-
Puerto Plata.....	18	29,307	1,032	17	27,162	2,599
Samaná.....	-	-	-	-	-	-
Sánchez.....	-	-	-	3	7,507	928

CUADRO V.- ENTRADA Y SALIDA DE BUQUES POR BANDERAS, NOVIEMBRE 1947

B) Tráfico Exterior

B A N D E R A S	E N T R A D O S			S A L I D O S		
	Número de Buques	Toneladas de Registro	Toneladas de Carga	Número de Buques	Toneladas de Registro	Toneladas de Carga
<u>TOTALES</u>	<u>106</u>	<u>122,580</u>	<u>32,018</u>	<u>97</u>	<u>127,521</u>	<u>31,951</u>
Dominicana.....	44	3,457	1,804	36	2,967	2,272
Canadiense.....	4	3,626	2,701	6	9,183	11,402
Cubana.....	2	945	1,320	2	945	171
Chilona.....	1	3,250	-	2	6,220	5,583
Estadounidense.....	27	91,131	12,613	23	80,664	5,832
Francoesa.....	1	2,123	2	2	3,800	1,584
Holandesa.....	4	974	105	3	806	223
Hondureña.....	6	2,498	329	5	1,446	87
Inglesa.....	10	6,807	3,662	11	13,982	4,634
Noruega.....	1	1,844	2,295	1	1,844	-
Panamocña.....	5	5,029	6,962	5	4,768	163
Succa.....	1	896	225	1	896	-

CUADRO VI.- ENTRADA Y SALIDA DE BUQUES POR BANDERAS Y PAISES, NOVIEMBRE 1947

B) Tráfico Exterior

BANDERAS Y PAISES	E N T R A D O S			S A L I D O S		
	Número de Buques	Toneladas de Registro	Toneladas de Carga	Número de Buques	Toneladas de Registro	Toneladas de Carga
<u>DOMINICANA</u>	<u>44</u>	<u>3,457</u>	<u>1,804</u>	<u>36</u>	<u>2,967</u>	<u>2,272</u>
Antillas Francosas.....	1	37	-	-	-	-
Antillas Holandesas.....	18	636	82	18	742	380
Colombia.....	-	-	-	1	360	-
Estados Unidos.....	2	760	174	-	-	-
Haití.....	7	35	62	-	-	-
Puerto Rico.....	16	1,989	1,486	17	1,865	1,892
<u>CANADIENSE</u>	<u>4</u>	<u>3,626</u>	<u>2,701</u>	<u>6</u>	<u>9,183</u>	<u>11,402</u>
Antillas Holandesas.....	1	1,715	2,701	-	-	-
Canada.....	-	-	-	3	7,179	11,103
Cuba.....	1	104	-	-	-	-
Estados Unidos.....	1	185	-	2	289	299

(continúa)

BANDERAS Y PAISES	ENTRADOS			SALIDOS		
	Número de Buques	Toncladas de Registro	Toncladas de Carga	Número de Buques	Toncladas de Registro	Toncladas de Carga
<u>CANADIENSE (Concls.)</u>						
Jamaica.....	1	1,622	-	-	-	-
Venezuela.....	-	-	-	1	1,715	-
<u>CUBANA</u>	<u>2</u>	<u>945</u>	<u>1,320</u>	<u>2</u>	<u>945</u>	<u>171</u>
Antillas Holandasas.....	1	554	1,222	-	-	-
Cuba.....	1	391	98	1	554	-
Puerto Rico.....	-	-	-	1	391	171
<u>CHILENA</u>	<u>1</u>	<u>3,250</u>	-	<u>2</u>	<u>6,220</u>	<u>5,583</u>
Chilo.....	-	-	-	2	6,220	5,583
Panamá.....	1	3,250	-	-	-	-
<u>ESTADOUNIDENSE</u>	<u>27</u>	<u>91,131</u>	<u>12,613</u>	<u>23</u>	<u>80,664</u>	<u>5,832</u>
Antillas Holandasas.....	-	-	-	1	3,931	-
Antillas Inglesas.....	-	-	-	2	8,760	23
Colombia.....	-	-	-	1	2,123	-
Cuba.....	-	-	-	1	2,858	-
Estados Unidos.....	23	86,860	12,385	11	42,983	4,916
Haití.....	1	3,931	177	-	-	-
Islas Vírgenes.....	-	-	-	1	4,380	34
Puerto Rico.....	3	340	51	5	11,681	836
Venezuela.....	-	-	-	1	3,948	23
<u>FRANCESA</u>	<u>1</u>	<u>2,123</u>	<u>2</u>	<u>2</u>	<u>3,800</u>	<u>1,584</u>
Antillas Francesas.....	1	2,123	2	-	-	-
Estados Unidos.....	-	-	-	2	3,800	1,584
<u>HOLANDESA</u>	<u>4</u>	<u>974</u>	<u>105</u>	<u>3</u>	<u>806</u>	<u>223</u>
Antillas Holandasas.....	3	814	105	1	160	134
Haití.....	1	160	-	1	323	89
Puerto Rico.....	-	-	-	1	323	-
<u>HONDUREÑA</u>	<u>6</u>	<u>2,498</u>	<u>329</u>	<u>5</u>	<u>1,446</u>	<u>87</u>
Antillas Francesas.....	-	-	-	1	1,052	-
Cuba.....	-	-	-	1	124	-
Estados Unidos.....	6	2,498	329	2	146	86
Haití.....	-	-	-	1	124	1
<u>INGLESA</u>	<u>10</u>	<u>6,807</u>	<u>3,662</u>	<u>11</u>	<u>13,982</u>	<u>4,634</u>
Alta Mar.....	-	-	-	1	2,157	-
Antillas Holandasas.....	1	1,347	2,811	-	-	-
Antillas Inglesas.....	6	2,527	410	4	36	24
Canada.....	-	-	-	1	3,935	2,043
Cuba.....	1	376	-	-	-	-
Estados Unidos.....	1	161	2	1	102	61
Gran Bretaña.....	-	-	-	1	3,646	2,427
Haití.....	-	-	-	2	2,759	79
India Inglesa.....	1	2,396	439	-	-	-
Venezuela.....	-	-	-	1	1,347	-

(continúa)

BANDERAS Y PAISES	ENTRADOS			SALIDOS		
	Número de Buques	Toneladas de Registro	Toneladas de Carga	Número de Buques	Toneladas de Registro	Toneladas de Carga
NORUEGA	1	1,844	2,295	1	1,844	-
Antillas Holandesas.....	1	1,844	2,295	1	1,844	-
PANAMENA	5	5,029	6,962	5	4,768	163
Antillas Holandesas.....	2	1,896	2,196	1	948	-
Antillas Inglesas.....	-	-	-	1	1,177	-
Cuba.....	-	-	-	2	2,383	81
Estados Unidos.....	3	3,133	4,766	1	260	82
SUECA	1	896	225	1	896	-
Argentina.....	1	896	225	-	-	-
Venezuela.....	-	-	-	1	896	-
TOTAL GENERAL	106	122,580	32,018	97	127,521	31,951

CUADRO VII.- ENTRADA Y SALIDA DE BUQUES POR BANDERAS Y PUERTOS, NOVIEMBRE 1947
B) Tráfico Exterior

BANDERAS Y PUERTOS	ENTRADOS			SALIDOS		
	Número de Buques	Toneladas de Registro	Toneladas de Carga	Número de Buques	Toneladas de Registro	Toneladas de Carga
DOMINICANA	44	3,457	1,804	36	2,967	2,272
Azua.....	2	97	-	1	60	84
Ciudad Trujillo.....	39	2,915	1,756	31	2,310	1,857
Libertador.....	1	360	10	1	360	-
Macorís.....	-	-	-	1	65	45
Puerto Plata.....	2	85	38	2	172	286
CANADA	4	3,626	2,701	6	9,183	11,402
Barahona.....	2	289	-	2	289	299
Ciudad Trujillo.....	1	1,715	2,701	1	1,715	-
La Romana.....	1	1,622	-	1	1,622	2,473
Macorís.....	-	-	-	2	5,557	8,630

(continúa)

BANDERAS Y PUERTOS	ENTRADOS			SALIDOS		
	Número de Buques	Toneladas de Registro	Toneladas de Carga	Número de Buques	Toneladas de Registro	Toneladas de Carga
<u>CUBANA</u>	<u>2</u>	<u>945</u>	<u>1,320</u>	<u>2</u>	<u>945</u>	<u>171</u>
Ciudad Trujillo.....	2	945	1,320	2	945	171
<u>CHILENA</u>	<u>1</u>	<u>3,250</u>	-	<u>2</u>	<u>6,220</u>	<u>5,583</u>
La Romana.....	1	3,250	-	1	3,250	2,934
Macorís.....	-	-	-	1	2,970	2,649
<u>ESTADOUNIDENSE</u>	<u>27</u>	<u>91,131</u>	<u>12,613</u>	<u>23</u>	<u>80,664</u>	<u>5,832</u>
Barahona.....	1	3,028	123	1	3,028	147
Ciudad Trujillo.....	13	40,495	9,184	11	41,644	4,383
La Romana.....	2	8,760	330	2	4,421	-
Libertador.....	1	2,123	761	1	2,123	-
Macorís.....	3	10,978	1,228	-	-	-
Puerto Plata.....	7	25,747	987	6	22,201	456
Sánchez.....	-	-	-	2	7,247	846
<u>FRANCESA</u>	<u>1</u>	<u>2,123</u>	<u>2</u>	<u>2</u>	<u>3,800</u>	<u>1,584</u>
Puerto Plata.....	1	2,123	2	2	3,800	1,584
<u>HOLANDESA</u>	<u>4</u>	<u>974</u>	<u>105</u>	<u>3</u>	<u>806</u>	<u>223</u>
Barahona.....	1	160	-	1	160	134
Ciudad Trujillo.....	1	323	100	1	323	-
Puerto Plata.....	2	491	5	1	323	89
<u>HONDUREÑA</u>	<u>6</u>	<u>2,498</u>	<u>329</u>	<u>5</u>	<u>1,446</u>	<u>87</u>
Ciudad Trujillo.....	3	1,300	163	3	1,300	1
Libertador.....	2	146	2	2	146	86
Macorís.....	1	1,052	164	-	-	-
<u>INGLESA</u>	<u>10</u>	<u>6,807</u>	<u>3,662</u>	<u>11</u>	<u>13,982</u>	<u>4,634</u>
Ciudad Trujillo.....	1	2,389	410	3	8,192	2,427
La Romana.....	1	1,347	2,811	2	5,282	2,043
Libertador.....	2	263	2	1	102	61
Macorís.....	1	2,396	439	-	-	-
Puerto Plata.....	5	412	-	5	406	103
<u>NORUEGA</u>	<u>1</u>	<u>1,844</u>	<u>2,295</u>	<u>1</u>	<u>1,844</u>	<u>-</u>
Libertador.....	1	1,844	2,295	1	1,844	-
<u>PANAMEÑA</u>	<u>5</u>	<u>5,029</u>	<u>6,962</u>	<u>5</u>	<u>4,768</u>	<u>163</u>
Ciudad Trujillo.....	2	2,125	3,721	2	2,125	-
La Romana.....	1	948	651	-	-	-
Libertador.....	1	1,507	2,590	1	2,123	-
Puerto Plata.....	1	449	-	1	260	81
Sánchez.....	-	-	-	1	260	82
<u>SUECA</u>	<u>1</u>	<u>896</u>	<u>225</u>	<u>1</u>	<u>896</u>	<u>-</u>
Ciudad Trujillo.....	1	896	225	1	896	-
TOTAL GENERAL	106	122,580	32,018	97	127,521	31,951

CUADRO VIII.- ENTRADA Y SALIDA DE BUQUES POR PAISES, NOVIEMBRE 1947

B) Tráfico Exterior

P A I S E S	E N T R A D O S			S A L I D O S		
	Número de Buques	Toneladas de Registro	Toneladas de Carga	Número de Buques	Toneladas de Registro	Toneladas de Carga
TOTALES	106	122,580	32,018	97	127,521	31,951
Alta mar.....	-	-	-	1	2,157	-
Antillas Francosas.....	2	2,160	2	1	1,052	-
Antillas Holandasas.....	27	8,806	11,412	22	7,625	514
Antillas Inglesas.....	6	2,527	410	7	9,973	47
Argentina.....	1	896	225	-	-	-
Canada.....	-	-	-	4	11,114	13,146
Colombia.....	-	-	-	2	2,483	-
Cuba.....	3	871	98	5	5,919	81
Chilo.....	-	-	-	2	6,220	5,583
Estados Unidos.....	36	93,597	17,656	19	47,580	7,028
Gran Bretaña.....	-	-	-	1	3,646	2,427
Haití.....	9	4,126	239	4	3,206	169
India Inglesa.....	1	2,396	439	-	-	-
Islas Vírgenes.....	-	-	-	1	4,380	34
Jamaica.....	1	1,622	-	-	-	-
Panamá.....	1	3,250	-	-	-	-
Puerto Rico.....	19	2,329	1,537	24	14,260	2,899
Venezuela.....	-	-	-	4	7,906	23

CUADRO IX.- ENTRADA Y SALIDA DE BUQUES POR PAISES Y BANDERAS, NOVIEMBRE 1947

B) Tráfico Exterior

PAISES Y BANDERAS	E N T R A D O S			S A L I D O S		
	Número de Buques	Toneladas de Registro	Toneladas de Carga	Número de Buques	Toneladas de Registro	Toneladas de Carga
ALTA MAR						
Inglesa.....	-	-	-	1	2,157	-
	-	-	-	1	2,157	-
ANTILLAS FRANCESAS						
Dominicana.....	2	2,160	2	1	1,052	-
Francosa.....	1	37	-	-	-	-
Hondureña.....	1	2,123	2	-	-	-
	-	-	-	1	1,052	-

(continúa)

PAISES Y BANDERAS	ENTRADOS			SALIDOS		
	Número de Buques	Toneladas de Registro	Toneladas de Carga	Número de Buques	Toneladas de Registro	Toneladas de Carga
<u>ANTILLAS HOLANDEASAS</u>	<u>27</u>	<u>8,806</u>	<u>11,412</u>	<u>22</u>	<u>7,625</u>	<u>514</u>
Dominicana.....	18	636	82	18	742	380
Canadiense.....	1	1,715	2,701	-	-	-
Cubana.....	1	554	1,222	-	-	-
Estadounidense.....	-	-	-	1	3,931	-
Holandesa.....	3	814	105	1	160	134
Inglesa.....	1	1,347	2,811	-	-	-
Noruega.....	1	1,844	2,295	1	1,844	-
Panameña.....	2	1,896	2,196	1	948	-
<u>ANTILLAS INGLESAS</u>	<u>6</u>	<u>2,527</u>	<u>410</u>	<u>7</u>	<u>9,973</u>	<u>47</u>
Estadounidense.....	-	-	-	2	8,760	23
Inglesa.....	6	2,527	410	4	36	24
Panameña.....	-	-	-	1	1,177	-
<u>ARGENTINA</u>	<u>1</u>	<u>896</u>	<u>225</u>	<u>-</u>	<u>-</u>	<u>-</u>
Succa.....	1	896	225	-	-	-
<u>CANADA</u>	<u>-</u>	<u>-</u>	<u>-</u>	<u>4</u>	<u>11,114</u>	<u>13,146</u>
Canadiense.....	-	-	-	3	7,179	11,103
Inglasa.....	-	-	-	1	3,935	2,043
<u>COLOMBIA</u>	<u>-</u>	<u>-</u>	<u>-</u>	<u>2</u>	<u>2,483</u>	<u>-</u>
Dominicana.....	-	-	-	1	360	-
Estadounidense.....	-	-	-	1	2,123	-
<u>CUBA</u>	<u>3</u>	<u>871</u>	<u>98</u>	<u>5</u>	<u>5,919</u>	<u>81</u>
Canadiense.....	1	104	-	-	-	-
Cubana.....	1	391	98	1	554	-
Estadounidense.....	-	-	-	1	2,858	-
Hondureña.....	-	-	-	1	124	-
Inglesa.....	1	376	-	-	-	-
Panameña.....	-	-	-	2	2,383	81
<u>CHILE</u>	<u>-</u>	<u>-</u>	<u>-</u>	<u>2</u>	<u>6,220</u>	<u>5,583</u>
Chilena.....	-	-	-	2	6,220	5,583
<u>ESTADOS UNIDOS</u>	<u>36</u>	<u>93,597</u>	<u>17,656</u>	<u>19</u>	<u>47,580</u>	<u>7,028</u>
Dominicana.....	2	760	174	-	-	-
Canadiense.....	1	185	-	2	289	299
Estadounidense.....	23	86,860	12,385	11	42,983	4,916
Francesa.....	-	-	-	2	3,800	1,584
Hondureña.....	6	2,498	329	2	146	86
Inglesa.....	1	161	2	1	102	61
Panameña.....	3	3,133	4,766	1	260	82
<u>GRAN BRETAÑA</u>	<u>-</u>	<u>-</u>	<u>-</u>	<u>1</u>	<u>3,646</u>	<u>2,427</u>
Inglesa.....	-	-	-	1	3,646	2,427

(continúa)

PAISES Y BANDERAS	ENTRADOS			SALIDOS		
	Número de Buques	Toneladas de Registro	Toneladas de Carga	Número de Buques	Toneladas de Registro	Toneladas de Carga
	<u>HAITI</u>	9	4,126	239	4	3,206
Dominicana.....	7	35	62	-	-	-
Estadounidense.....	1	3,931	177	-	-	-
Holandesa.....	1	160	-	1	323	89
Hondureña.....	-	-	-	1	124	1
Inglesa.....	-	-	-	2	2,759	79
<u>INDIA INGLESA</u>	1	2,396	439	-	-	-
Inglesa.....	1	2,396	439	-	-	-
<u>ISLAS VIRGENES</u>	-	-	-	1	4,380	34
Estadounidense.....	-	-	-	1	4,380	34
<u>JAMAICA</u>	1	1,622	-	-	-	-
Canadiense.....	1	1,622	-	-	-	-
<u>PANAMA</u>	1	3,250	-	-	-	-
Chilona.....	1	3,250	-	-	-	-
<u>PUERTO RICO</u>	19	2,329	1,537	24	14,260	2,899
Dominicana.....	16	1,989	1,486	17	1,865	1,892
Cubana.....	-	-	-	1	391	171
Estadounidense.....	3	340	51	5	11,681	836
Holandesa.....	-	-	-	1	323	-
<u>VENEZUELA</u>	-	-	-	4	7,906	23
Canadiense.....	-	-	-	1	1,715	-
Estadounidense.....	-	-	-	1	3,948	23
Inglesa.....	-	-	-	1	1,347	-
Suoca.....	-	-	-	1	896	-
TOTAL GENERAL	106	122,580	32,018	97	127,521	31,951

CUADRO X.- ENTRADA Y SALIDA DE BUQUES POR PAISES Y PUERTOS, NOVIEMBRE 1947
B) Tráfico Exterior

PAISES Y PUERTOS	ENTRADOS			SALIDOS		
	Número de Buques	Toneladas de Registro	Toneladas de Carga	Número de Buques	Toneladas de Registro	Toneladas de Carga
<u>ALTA MAR</u>	-	-	-	1	2,157	-
Ciudad Trujillo.....	-	-	-	1	2,157	-

PAISES Y PUERTOS	ENTRADOS			SALIDOS		
	Número de Buques	Toneladas de Registro	Toneladas de Carga	Número de Buques	Toneladas de Registro	Toneladas de Carga
<u>ANTILLAS FRANCESAS</u>	2	2,160	2	1	1,052	-
Ciudad Trujillo.....	1	37	-	1	1,052	-
Puerto Plata.....	1	2,123	2	-	-	-
<u>ANTILLAS HOLANDESAS</u>	27	8,806	11,412	22	7,625	514
Azua.....	2	97	-	-	-	-
Barahona.....	-	-	-	1	160	134
Ciudad Trujillo.....	20	4,079	5,650	18	1,625	335
La Romana.....	2	2,295	3,462	-	-	-
Libertador.....	1	1,844	2,295	1	1,844	-
Macorís.....	-	-	-	1	65	45
Puerto Plata.....	2	491	5	1	3,931	-
<u>ANTILLAS INGLESAS</u>	6	2,527	410	7	9,973	47
Ciudad Trujillo.....	1	2,389	410	2	5,557	23
La Romana.....	-	-	-	1	4,380	-
Libertador.....	1	102	-	-	-	-
Puerto Plata.....	4	36	-	4	36	24
<u>ARGENTINA</u>	1	896	225	-	-	-
Ciudad Trujillo.....	1	896	225	-	-	-
<u>CANADA</u>	-	-	-	4	11,114	13,146
La Romana.....	-	-	-	2	5,557	4,516
Macorís.....	-	-	-	2	5,557	8,630
<u>COLOMBIA</u>	-	-	-	2	2,483	-
Libertador.....	-	-	-	2	2,483	-
<u>CUBA</u>	3	871	98	5	5,919	81
Barahona.....	1	104	-	-	-	-
Ciudad Trujillo.....	1	391	98	2	678	-
Libertador.....	-	-	-	1	2,123	-
Puerto Plata.....	1	376	-	2	3,118	81
<u>CHILE</u>	-	-	-	2	6,220	5,583
La Romana.....	-	-	-	1	3,250	2,934
Macorís.....	-	-	-	1	2,970	2,649
<u>ESTADOS UNIDOS</u>	36	93,597	17,656	19	47,580	7,028
Barahona.....	2	3,213	123	3	3,317	446
Ciudad Trujillo.....	15	43,032	11,636	4	17,296	3,467
La Romana.....	2	8,760	330	-	-	-
Libertador.....	6	4,297	3,365	3	248	147
Macorís.....	4	12,030	1,392	-	-	-
Puerto Plata.....	7	22,265	810	6	19,212	2,040
Sánchez.....	-	-	-	3	7,507	928
<u>GRAN BRETAÑA</u>	-	-	-	1	3,646	2,427
Ciudad Trujillo.....	-	-	-	1	3,646	2,427

(continúa)

PAISES Y PUERTOS	ENTRADOS			SALIDOS		
	Número de Buques	Toneladas de Registro	Toneladas de Carga	Número de Buques	Toneladas de Registro	Toneladas de Carga
<u>HAITI</u>	<u>9</u>	<u>4,126</u>	<u>239</u>	<u>4</u>	<u>3,206</u>	<u>169</u>
Barahona.....	1	160	-	-	-	-
Ciudad Trujillo.....	7	35	62	2	2,513	1
Puerto Plata.....	1	3,931	177	2	693	168
<u>INDIA INGLESA</u>	<u>1</u>	<u>2,396</u>	<u>439</u>	-	-	-
Macoris.....	1	2,396	439	-	-	-
<u>ISLAS VIRGENES</u>	-	-	-	<u>1</u>	<u>4,380</u>	<u>34</u>
Ciudad Trujillo.....	-	-	-	1	4,380	34
<u>JAMAICA</u>	<u>1</u>	<u>1,622</u>	-	-	-	-
La Romana.....	1	1,622	-	-	-	-
<u>PANAMA</u>	<u>1</u>	<u>3,250</u>	-	-	-	-
La Romana.....	1	3,250	-	-	-	-
<u>PUERTO RICO</u>	<u>19</u>	<u>2,329</u>	<u>1,537</u>	<u>24</u>	<u>14,260</u>	<u>2,899</u>
Azua.....	-	-	-	1	60	84
Ciudad Trujillo.....	17	2,244	1,499	20	13,987	2,529
La Romana.....	-	-	-	1	41	-
Puerto Plata.....	2	85	38	2	172	286
<u>VENEZUELA</u>	-	-	-	<u>4</u>	<u>7,906</u>	<u>23</u>
Ciudad Trujillo.....	-	-	-	3	6,559	23
La Romana.....	-	-	-	1	1,347	-
TOTAL GENERAL	106	122,580	32,018	97	127,521	31,951

CUADRO XI.- ENTRADA Y SALIDA DE BUQUES POR CLASE DE BUQUES, NOVIEMBRE 1947
B) Tráfico Exterior

CLASE DE BUQUES	ENTRADOS			SALIDOS		
	Número de Buques	Toneladas de Registro	Toneladas de Carga	Número de Buques	Toneladas de Registro	Toneladas de Carga
<u>TOTALES</u>	<u>106</u>	<u>122,580</u>	<u>32,018</u>	<u>97</u>	<u>127,521</u>	<u>31,951</u>
Vapores.....	49	114,770	27,743	41	117,587	28,803
Motonaves.....	21	6,004	3,405	23	8,265	1,906
Golotas.....	3	150	38	20	1,393	1,105
Balandros.....	32	1,388	810	13	276	137
Remolcadores.....	1	268	22	-	-	-

CUADRO I.- ENTRADA Y SALIDA DE BUQUES POR PUERTOS, DICIEMBRE 1947

A) Tráfico de Cabotaje

P U E R T O S	E N T R A D O S			S A L I D O S		
	Número de Buques	Toneladas de Registro	Toneladas de Carga	Número de Buques	Toneladas de Registro	Toneladas de Carga
<u>TOTALES</u>	<u>341</u>	<u>43,374</u>	<u>3,681</u>	<u>348</u>	<u>43,925</u>	<u>1,679</u>
Azua.....	14	828	40	15	1,162	548
Barahona.....	58	1,293	301	58	4,996	580
Ciudad Trujillo.....	55	3,553	1,226	59	9,356	292
La Romana.....	31	7,585	635	33	8,003	89
Libertador.....	10	333	309	9	201	-
Macorís.....	36	16,148	538	38	7,035	22
Monte Cristi.....	2	38	1	2	38	29
Puerto Plata.....	40	6,783	413	41	6,343	83
Samaná.....	57	544	85	58	560	28
Sánchez.....	38	6,269	133	35	6,231	8

CUADRO II.- ENTRADA Y SALIDA DE BUQUES POR BANDERAS, DICIEMBRE 1947

A) Tráfico de Cabotaje

B A N D E R A S	E N T R A D O S			S A L I D O S		
	Número de Buques	Toneladas de Registro	Toneladas de Carga	Número de Buques	Toneladas de Registro	Toneladas de Carga
<u>TOTALES</u>	<u>341</u>	<u>43,374</u>	<u>3,681</u>	<u>348</u>	<u>43,925</u>	<u>1,679</u>
Dominicana.....	323	6,670	3,681	330	7,226	1,677
Canadiense.....	1	1,715	-	1	1,715	-
Estadounidense.....	10	32,983	-	10	32,983	2
Holandesa.....	3	504	-	3	504	-
Hondureña.....	4	1,502	-	3	554	-
Panameña.....	-	-	-	1	943	-

CUADRO III.- ENTRADA Y SALIDA DE BUQUES POR CLASE DE BUQUES, DICIEMBRE 1947

A) Tráfico de Cabotaje

CLASE DE BUQUES	ENTRADOS			SALIDOS		
	Número de Buques	Toneladas de Registro	Toneladas de Carga	Número de Buques	Toneladas de Registro	Toneladas de Carga
TOTALES	341	43,374	3,681	348	43,925	1,679
Vapores.....	14	35,982	-	13	35,809	2
Motonaves.....	16	2,214	312	16	2,385	694
Golotas.....	64	2,344	1,478	65	2,731	525
Balandros.....	202	2,346	1,507	205	2,453	350
Remolcadores.....	2	18	-	2	18	82
Botomotores lanchas.....	43	470	384	47	529	26
Barcazas.....	-	-	-	-	-	-
Yatos.....	-	-	-	-	-	-
Otros Buques.....	-	-	-	-	-	-

CUADRO IV.- ENTRADA Y SALIDA DE BUQUES POR PUERTOS, DICIEMBRE 1947

B) Tráfico Exterior

PUERTOS	ENTRADOS			SALIDOS		
	Número de Buques	Toneladas de Registro	Toneladas de Carga	Número de Buques	Toneladas de Registro	Toneladas de Carga
TOTALES	99	124,972	28,221	98	124,248	51,965
Azua.....	1	20	-	-	-	-
Barahona.....	2	4,200	-	4	4,492	2,338
Ciudad Trujillo.....	66	65,594	22,457	59	57,607	27,512
La Romana.....	3	7,019	882	2	8,340	592
Libertador.....	3	614	4	6	2,114	302
Macorís.....	9	20,787	1,226	10	27,878	17,892
Monte Cristi.....	-	-	-	-	-	-
Puerto Plata.....	14	23,880	2,924	15	20,332	3,045
Samaná.....	-	-	-	-	-	-
Sánchez.....	1	2,858	728	2	3,185	284

CUADRO V.- ENTRADA Y SALIDA DE BUQUES POR BANDERAS, DICIEMBRE 1947
B) Tráfico Exterior

BANDERAS	ENTRADOS			SALIDOS		
	Número de Buques	Toneladas de Registro	Toneladas de Carga	Número de Buques	Toneladas de Registro	Toneladas de Carga
<u>TOTALES</u>	<u>99</u>	<u>124,972</u>	<u>28,221</u>	<u>98</u>	<u>124,248</u>	<u>51,965</u>
Dominicana.....	38	2,812	1,742	36	2,815	1,979
Argentina.....	2	1,351	98	1	1,306	37
Canadiense.....	7	11,034	6,184	5	9,204	6,978
Cubana.....	1	554	880	1	554	-
Chilena.....	-	-	-	1	3,250	1,662
Española.....	2	2,922	7	2	4,922	2,274
Estadounidense.....	23	78,320	13,808	22	71,325	35,294
Francesa.....	5	13,154	175	5	13,154	613
Holandesa.....	6	1,238	840	6	1,196	434
Hondureña.....	4	1,683	74	6	2,950	443
Inglesa.....	6	4,190	2	7	4,351	2,249
Noruega.....	2	4,870	161	2	4,870	-
Panaméña.....	3	2,844	4,250	4	4,351	2

CUADRO VI.- ENTRADA Y SALIDA DE BUQUES POR BANDERAS Y PAISES, DICIEMBRE 1947
B) Tráfico Exterior

BANDERAS Y PAISES	ENTRADOS			SALIDOS		
	Número de Buques	Toneladas de Registro	Toneladas de Carga	Número de Buques	Toneladas de Registro	Toneladas de Carga
<u>DOMINICANA</u>	<u>38</u>	<u>2,812</u>	<u>1,742</u>	<u>36</u>	<u>2,815</u>	<u>1,979</u>
Antillas Holandesas.....	23	991	41	20	751	323
Brasil.....	-	-	-	1	400	-
Estados Unidos.....	2	264	265	1	132	-
Puerto Rico.....	13	1,557	1,436	14	1,532	1,656
<u>ARGENTINA</u>	<u>2</u>	<u>1,351</u>	<u>98</u>	<u>1</u>	<u>1,306</u>	<u>37</u>
Argentina.....	1	1,306	98	-	-	-
Cuba.....	-	-	-	1	1,306	37
Jamaica.....	1	45	-	-	-	-
<u>CANADIENSE</u>	<u>7</u>	<u>11,034</u>	<u>6,184</u>	<u>5</u>	<u>9,204</u>	<u>6,978</u>
Antillas Holandesas.....	3	5,145	6,184	1	1,715	-

(Continúa)

BANDERAS Y PAISES	ENTRADOS			SALIDOS		
	Número de Buques	Toncladas de Registro	Toncladas de Carga	Número de Buques	Toncladas de Registro	Toncladas de Carga
CANADIENSE (Concls.)						
Canada.....	-	-	-	2	5,589	6,817
Cuba.....	-	-	-	1	185	161
Estados Unidos.....	2	300	-	-	-	-
Jamaica.....	1	1,654	-	-	-	-
Trinidad.....	1	3,935	-	-	-	-
Venezuela.....	-	-	-	1	1,715	-
CUBANA	<u>1</u>	<u>554</u>	<u>880</u>	<u>1</u>	<u>554</u>	-
Antillas Holandesas.....	1	554	880	-	-	-
Haití.....	-	-	-	1	554	-
CHILENA	-	-	-	<u>1</u>	<u>3,250</u>	<u>1,662</u>
Chile.....	-	-	-	1	3,250	1,662
ESPAÑOLA	<u>2</u>	<u>2,922</u>	<u>7</u>	<u>2</u>	<u>4,922</u>	<u>2,274</u>
Cuba.....	1	2,670	7	-	-	-
Estados Unidos.....	-	-	-	1	4,670	2,053
Puerto Rico.....	-	-	-	1	252	221
Venezuela.....	1	252	-	-	-	-
ESTADOUNIDENSE	<u>23</u>	<u>78,320</u>	<u>13,808</u>	<u>22</u>	<u>71,325</u>	<u>35,294</u>
Antillas Inglesas.....	-	-	-	1	3,931	-
Canada.....	-	-	-	2	8,030	2,563
Cuba.....	-	-	-	1	4,016	420
Estados Unidos.....	20	70,253	13,798	13	44,329	31,462
Puerto Rico.....	2	4,052	10	4	7,088	849
Venezuela.....	1	4,015	-	1	3,931	-
FRANCESA	<u>5</u>	<u>13,154</u>	<u>175</u>	<u>5</u>	<u>13,154</u>	<u>613</u>
Antillas Francesas.....	2	4,390	6	2	4,390	520
Bélgica.....	1	4,374	152	-	-	-
Estados Unidos.....	1	2,195	17	1	2,195	65
Haití.....	1	2,195	-	1	2,195	28
Jamaica.....	-	-	-	1	4,374	-
HOLANDESA	<u>6</u>	<u>1,238</u>	<u>840</u>	<u>6</u>	<u>1,196</u>	<u>434</u>
Antillas Holandesas.....	5	804	421	2	318	126
Haití.....	-	-	-	4	878	308
México.....	1	434	419	-	-	-
HONDUREÑA	<u>4</u>	<u>1,683</u>	<u>74</u>	<u>6</u>	<u>2,950</u>	<u>443</u>
Antillas Francesas.....	-	-	-	1	1,052	125
Cuba.....	-	-	-	1	215	66
Estados Unidos.....	4	1,683	74	3	631	252
Guayana Inglesa.....	-	-	-	1	1,052	-
INGLESA	<u>6</u>	<u>4,190</u>	<u>2</u>	<u>7</u>	<u>4,351</u>	<u>2,249</u>
Antillas Inglesas.....	3	27	-	3	27	21
Estados Unidos.....	2	322	2	3	483	233

(continúa)

BANDERAS Y PAISES	ENTRADOS			SALIDOS		
	Número de Buques	Toneladas de Registro	Toneladas de Carga	Número de Buques	Toneladas de Registro	Toneladas de Carga
INGLESA (Concls.)						
Gran Bretaña.....	-	-	-	1	3,841	1,995
Trinidad.....	1	3,841	-	-	-	-
NORUEGA	<u>2</u>	<u>4,870</u>	<u>161</u>	<u>2</u>	<u>4,870</u>	-
Antillas Inglesas.....	-	-	-	1	2,747	-
Canada.....	1	2,123	161	-	-	-
Estados Unidos.....	1	2,747	-	-	-	-
Venezuela.....	-	-	-	1	2,123	-
PANAMEÑA	<u>3</u>	<u>2,844</u>	<u>4,250</u>	<u>4</u>	<u>4,351</u>	<u>2</u>
Antillas Holandesas.....	3	2,844	4,250	3	2,844	2
Estados Unidos.....	-	-	-	1	1,507	-
TOTAL GENERAL	99	124,972	28,221	98	124,248	51,965

CUADRO VII.- ENTRADA Y SALIDA DE BUQUES POR BANDERAS Y PUERTOS, DICIEMBRE 1947
B) Tráfico Exterior

BANDERAS Y PUERTOS	ENTRADOS			SALIDOS		
	Número de Buques	Toneladas de Registro	Toneladas de Carga	Número de Buques	Toneladas de Registro	Toneladas de Carga
DOMINICANA	<u>38</u>	<u>2,812</u>	<u>1,742</u>	<u>36</u>	<u>2,815</u>	<u>1,979</u>
Azua.....	1	20	-	-	-	-
Ciudad Trujillo.....	34	2,525	1,505	20	751	323
La Romana.....	1	60	108	-	-	-
Libertador.....	-	-	-	12	1,559	1,512
Macorís.....	2	207	129	1	400	-
Puerto Plata.....	-	-	-	3	105	144
ARGENTINA	<u>2</u>	<u>1,351</u>	<u>98</u>	<u>1</u>	<u>1,306</u>	<u>37</u>
Ciudad Trujillo.....	2	1,351	98	1	1,306	37
CANADIENSE	<u>7</u>	<u>11,034</u>	<u>6,184</u>	<u>5</u>	<u>9,204</u>	<u>6,978</u>
Barahona.....	1	185	-	1	185	161
Ciudad Trujillo.....	2	3,430	4,386	2	3,430	-
Macorís.....	2	5,589	-	2	5,589	6,817
Puerto Plata.....	2	1,830	1,798	-	-	-

(continúa)

BANDERAS Y PUERTOS	ENTRADOS			SALIDOS		
	Número de Buques	Toneladas de Registro	Toneladas de Carga	Número de Buques	Toneladas de Registro	Toneladas de Carga
<u>CUBANA</u>	<u>1</u>	<u>554</u>	<u>880</u>	<u>1</u>	<u>554</u>	-
Ciudad Trujillo.....	1	554	880	1	554	-
<u>CHILENA</u>	-	-	-	<u>1</u>	<u>3,250</u>	<u>1,662</u>
Macorís.....	-	-	-	1	3,250	1,662
<u>ESPAÑOLA</u>	<u>2</u>	<u>2,922</u>	<u>7</u>	<u>2</u>	<u>4,922</u>	<u>2,274</u>
Ciudad Trujillo.....	1	252	-	2	4,922	2,274
Puerto Plata.....	1	2,670	7	-	-	-
<u>ESTADOUNIDENSE</u>	<u>23</u>	<u>78,320</u>	<u>13,808</u>	<u>22</u>	<u>71,325</u>	<u>35,294</u>
Barahona.....	1	4,015	-	21	68,355	35,079
Ciudad Trujillo.....	12	41,885	10,787	-	-	-
La Romana.....	2	6,959	774	-	-	-
Macorís.....	2	5,828	403	-	-	-
Puerto Plata.....	5	16,775	1,116	-	-	-
Sánchez.....	1	2,858	728	1	2,970	215
<u>FRANCESA</u>	<u>5</u>	<u>13,154</u>	<u>175</u>	<u>5</u>	<u>13,154</u>	<u>613</u>
Ciudad Trujillo.....	3	6,585	22	5	13,154	613
Macorís.....	1	4,374	152	-	-	-
Puerto Plata.....	1	2,195	1	-	-	-
<u>HOLANDESA</u>	<u>6</u>	<u>1,238</u>	<u>840</u>	<u>6</u>	<u>1,196</u>	<u>434</u>
Barahona.....	-	-	-	6	1,196	434
Ciudad Trujillo.....	5	1,070	839	-	-	-
Puerto Plata.....	1	168	1	-	-	-
<u>HONDUREÑA</u>	<u>4</u>	<u>1,683</u>	<u>74</u>	<u>6</u>	<u>2,950</u>	<u>443</u>
Barahona.....	-	-	-	3	1,468	183
Ciudad Trujillo.....	2	1,176	71	-	-	-
Libertador.....	1	292	2	-	-	-
Macorís.....	-	-	-	3	1,482	260
Puerto Plata.....	1	215	1	-	-	-
<u>INGLESA</u>	<u>6</u>	<u>4,190</u>	<u>2</u>	<u>7</u>	<u>4,351</u>	<u>2,249</u>
Libertador.....	2	322	2	3	483	233
Macorís.....	1	3,841	-	4	3,868	2,016
Puerto Plata.....	3	27	-	-	-	-
<u>NORUEGA</u>	<u>2</u>	<u>4,870</u>	<u>161</u>	<u>2</u>	<u>4,870</u>	-
Ciudad Trujillo.....	2	4,870	161	2	4,870	-
<u>PANAMEÑA</u>	<u>3</u>	<u>2,844</u>	<u>4,250</u>	<u>4</u>	<u>4,351</u>	<u>2</u>
Ciudad Trujillo.....	2	1,896	3,708	4	4,351	2
Macorís.....	1	948	542	-	-	-
TOTAL GENERAL	99	124,972	28,221	98	124,248	51,965

CUADRO VIII.- ENTRADA Y SALIDA DE BUQUES POR PAISES, DICIEMBRE 1947
B) Tráfico Exterior

PAISES	ENTRADOS			SALIDOS		
	Número de Buques	Toneladas de Registro	Toneladas de Carga	Número de Buques	Toneladas de Registro	Toneladas de Carga
TOTALES	99	124,972	28,221	98	124,248	51,965
Antillas Francesas.....	2	4,390	6	3	5,442	645
Antillas Holandesas.....	35	10,338	11,776	26	5,628	451
Antillas Inglesas.....	3	27	-	5	6,705	21
Argentina.....	1	1,306	98	-	-	-
Bélgica.....	1	4,374	152	-	-	-
Brasil.....	-	-	-	1	400	-
Canada.....	1	2,123	161	4	13,619	9,380
Cuba.....	1	2,670	7	4	5,722	584
Chile.....	-	-	-	1	3,250	1,662
Estados Unidos.....	32	77,764	14,156	23	53,947	34,065
Gran Bretaña.....	-	-	-	1	3,841	1,995
Guayana Inglesa.....	-	-	-	1	1,052	-
Haití.....	1	2,195	-	6	3,627	336
Jamaica.....	2	1,699	-	1	4,374	-
México.....	1	434	419	-	-	-
Puerto Rico.....	15	5,609	1,446	19	8,872	2,726
Trinidad.....	2	7,776	-	-	-	-
Venezuela.....	2	4,267	-	3	7,769	-

CUADRO IX.- ENTRADA Y SALIDA DE BUQUES POR PAISES Y BANDERAS, DICIEMBRE 1947
B) Tráfico Exterior

PAISES Y BANDERAS	ENTRADOS			SALIDOS		
	Número de Buques	Toneladas de Registro	Toneladas de Carga	Número de Buques	Toneladas de Registro	Toneladas de Carga
ANTILLAS FRANCESAS	2	4,390	6	3	5,442	645
Francesa.....	2	4,390	6	2	4,390	520
Hondureña.....	-	-	-	1	1,052	125
ANTILLAS HOLANDESAS	35	10,338	11,776	26	5,628	451
Dominicana.....	23	991	41	20	751	323
Canadiense.....	3	5,145	6,184	1	1,715	-

(continúa)

PAISES Y BANDERAS	ENTRADOS			SALIDOS		
	Número de Buques	Toneladas de Registro	Toneladas de Carga	Número de Buques	Toneladas de Registro	Toneladas de Carga
<u>ANTILLAS HOLANDEASAS (Concls)</u>						
Cubana.....	1	554	880	-	-	-
Holandesa.....	5	804	421	2	318	126
Panameña.....	3	2,844	4,250	3	2,844	2
<u>ANTILLAS INGLESAS</u>	<u>3</u>	<u>27</u>	-	<u>5</u>	<u>6,705</u>	<u>21</u>
Estadounidense.....	-	-	-	1	3,931	-
Inglesa.....	3	27	-	3	27	21
Noruega.....	-	-	-	1	2,747	-
<u>ARGENTINA</u>	<u>1</u>	<u>1,306</u>	<u>98</u>	-	-	-
Argentina.....	1	1,306	98	-	-	-
<u>BELGICA</u>	<u>1</u>	<u>4,374</u>	<u>152</u>	-	-	-
Francesa.....	1	4,374	152	-	-	-
<u>BRASIL</u>	-	-	-	<u>1</u>	<u>400</u>	-
Dominicana.....	-	-	-	1	400	-
<u>CANADA</u>	<u>1</u>	<u>2,123</u>	<u>161</u>	<u>4</u>	<u>13,619</u>	<u>9,380</u>
Canadiense.....	-	-	-	2	5,589	6,817
Estadounidense.....	-	-	-	2	8,030	2,563
Noruega.....	1	2,123	161	-	-	-
<u>CUBA</u>	<u>1</u>	<u>2,670</u>	<u>7</u>	<u>4</u>	<u>5,722</u>	<u>684</u>
Argentina.....	-	-	-	1	1,306	37
Canadiense.....	-	-	-	1	185	161
Española.....	1	2,670	7	-	-	-
Estadounidense.....	-	-	-	1	4,016	420
Hondureña.....	-	-	-	1	215	66
<u>CHILE</u>	-	-	-	<u>1</u>	<u>3,250</u>	<u>1,662</u>
Chilena.....	-	-	-	1	3,250	1,662
<u>ESTADOS UNIDOS</u>	<u>32</u>	<u>77,764</u>	<u>14,156</u>	<u>23</u>	<u>53,947</u>	<u>34,065</u>
Dominicana.....	2	264	265	1	132	-
Canadiense.....	2	300	-	-	-	-
Española.....	-	-	-	1	4,670	2,053
Estadounidense.....	20	70,253	13,798	13	44,329	31,462
Francesa.....	1	2,195	17	1	2,195	65
Hondureña.....	4	1,683	74	3	631	252
Inglesa.....	2	322	2	3	483	233
Noruega.....	1	2,747	-	-	-	-
Panameña.....	-	-	-	1	1,507	-
<u>GRAN BRETAÑA</u>	-	-	-	<u>1</u>	<u>3,841</u>	<u>1,995</u>
Inglesa.....	-	-	-	1	3,841	1,995
<u>GUAYANA INGLESA</u>	-	-	-	<u>1</u>	<u>1,052</u>	-
Hondureña.....	-	-	-	1	1,052	-

(continúa)

PAISES Y BANDERAS	ENTRADOS			SALIDOS		
	Número de Buques	Toneladas de Registro	Toneladas de Carga	Número de Buques	Toneladas de Registro	Toneladas de Carga
<u>HAITI</u>	1	2,195	-	6	3,627	336
Cubana.....	-	-	-	1	554	-
Francesa.....	1	2,195	-	5	3,073	336
<u>JAMAICA</u>	2	1,699	-	1	4,374	-
Argentina.....	1	45	-	-	-	-
Canadiense.....	1	1,654	-	-	-	-
Francesa.....	-	-	-	1	4,374	-
<u>MEXICO</u>	1	434	419	-	-	-
Holandesa.....	1	434	419	-	-	-
<u>PUERTO RICO</u>	15	5,609	1,446	19	8,872	2,726
Dominicana.....	13	1,557	1,436	14	1,532	1,656
Española.....	-	-	-	5	7,340	1,070
Estadounidense.....	2	4,052	10	-	-	-
<u>TRINIDAD</u>	2	7,776	-	-	-	-
Canadiense.....	1	3,935	-	-	-	-
Inglesa.....	1	3,841	-	-	-	-
<u>VENEZUELA</u>	2	4,267	-	3	7,769	-
Canadiense.....	-	-	-	3	7,769	-
Española.....	1	252	-	-	-	-
Estadounidense.....	1	4,015	-	-	-	-
TOTAL GENERAL	99	124,972	28,221	98	124,248	51,965

CUADRO X.- ENTRADA Y SALIDA DE BUQUES POR PAISES Y PUERTOS, DICIEMBRE 1947
B) Tráfico Exterior

PAISES Y PUERTOS	ENTRADOS			SALIDOS		
	Número de Buques	Toneladas de Registro	Toneladas de Carga	Número de Buques	Toneladas de Registro	Toneladas de Carga
<u>ANTILLAS FRANCESAS</u>	2	4,390	6	3	5,442	645
Ciudad Trujillo.....	1	2,195	5	2	4,390	520
Macoris.....	-	-	-	1	1,052	125
Puerto Plata.....	1	2,195	1	-	-	-
<u>ANTILLAS HOLANDESAS</u>	35	10,338	11,776	26	5,628	451
Azua.....	1	20	-	-	-	-
Ciudad Trujillo.....	30	7,422	9,435	25	4,680	451
Macoris.....	2	1,013	542	1	948	-
Puerto Plata.....	2	1,883	1,799	-	-	-
<u>ANTILLAS INGLESAS</u>	3	27	-	5	6,705	21
Ciudad Trujillo.....	-	-	-	2	6,678	-
Puerto Plata.....	3	27	-	3	27	21
<u>ARGENTINA</u>	1	1,306	98	-	-	-
Ciudad Trujillo.....	1	1,306	98	-	-	-
<u>BELGICA</u>	1	4,374	152	-	-	-
Macoris.....	1	4,374	152	-	-	-
<u>BRASIL</u>	-	-	-	1	400	-
Macoris.....	-	-	-	1	400	-

PAISES Y PUERTOS	ENTRADOS			SALIDOS		
	Número de Buques	Toneladas de Registro	Toneladas de Carga	Número de Buques	Toneladas de Registro	Toneladas de Carga
<u>CANADA</u>	<u>1</u>	<u>2,123</u>	<u>161</u>	<u>4</u>	<u>13,619</u>	<u>9,380</u>
Barahona.....	-	-	-	1	4,015	1,977
Ciudad Trujillo.....	1	2,123	161	-	-	-
Macorís.....	-	-	-	3	9,604	7,403
<u>CUBA</u>	<u>1</u>	<u>2,670</u>	<u>7</u>	<u>4</u>	<u>5,722</u>	<u>684</u>
Barahona.....	-	-	-	1	185	161
Ciudad Trujillo.....	-	-	-	2	5,322	457
Puerto Plata.....	1	2,670	7	1	215	66
<u>CHILE</u>	-	-	-	<u>1</u>	<u>3,250</u>	<u>1,662</u>
Macorís.....	-	-	-	1	3,250	1,662
<u>ESTADOS UNIDOS</u>	<u>32</u>	<u>77,764</u>	<u>14,156</u>	<u>23</u>	<u>53,947</u>	<u>34,065</u>
Barahona.....	1	185	-	1	124	114
Ciudad Trujillo.....	16	44,215	11,130	5	15,766	23,474
La Romana.....	2	6,959	774	2	8,340	592
Libertador.....	3	614	4	6	2,414	302
Macorís.....	2	5,828	403	1	4,409	6,707
Puerto Plata.....	7	17,105	1,117	6	19,709	2,592
Sánchez.....	1	2,858	728	2	3,185	284
<u>GRAN BRETAÑA</u>	-	-	-	<u>1</u>	<u>3,841</u>	<u>1,995</u>
Macorís.....	-	-	-	1	3,841	1,995
<u>GUAYANA INGLESA</u>	-	-	-	<u>1</u>	<u>1,052</u>	-
Ciudad Trujillo.....	-	-	-	1	1,052	-
<u>HAITI</u>	<u>1</u>	<u>2,195</u>	-	<u>6</u>	<u>3,627</u>	<u>336</u>
Barahona.....	-	-	-	1	168	86
Ciudad Trujillo.....	1	2,195	-	3	3,183	28
Puerto Plata.....	-	-	-	2	276	222
<u>JAMAICA</u>	<u>2</u>	<u>1,699</u>	-	<u>1</u>	<u>4,374</u>	-
Ciudad Trujillo.....	1	45	-	1	4,374	-
Macorís.....	1	1,654	-	-	-	-
<u>MEXICO</u>	<u>1</u>	<u>434</u>	<u>419</u>	-	-	-
Ciudad Trujillo.....	1	434	419	-	-	-
<u>PUERTO RICO</u>	<u>15</u>	<u>5,609</u>	<u>1,446</u>	<u>19</u>	<u>8,872</u>	<u>2,726</u>
Ciudad Trujillo.....	13	5,407	1,209	16	8,767	2,582
La Romana.....	1	60	108	-	-	-
Macorís.....	1	142	129	-	-	-
Puerto Plata.....	-	-	-	3	105	144
<u>TRINIDAD</u>	<u>2</u>	<u>7,776</u>	-	-	-	-
Macorís.....	2	7,776	-	-	-	-

(continúa)

PAISES Y PUERTOS	ENTRADOS			SALIDOS		
	Número de Buques	Toneladas de Registro	Toneladas de Carga	Número de Buques	Toneladas de Registro	Toneladas de Carga
<u>VENEZUELA</u>	2	4,267	-	3	7,769	-
Barahona.....	1	4,015	-	-	-	-
Ciudad Trujillo.....	1	252	-	3	7,769	-
TOTAL GENERAL	99	124,972	28,221	98	124,248	51,965

CUADRO XI.- ENTRADA Y SALIDA DE BUQUES POR CLASE DE BUQUES, DICIEMBRE 1947
B) Tráfico Exterior

CLASE DE BUQUES	Número de Buques	Toneladas de Registro	Toneladas de Carga	Número de Buques	Toneladas de Registro	Toneladas de Carga
	<u>TOTALES</u>	99	124,972	28,221	98	124,248
Vapores.....	42	113,885	25,394	44	113,744	48,759
Motonaves.....	21	9,080	2,124	20	8,877	2,279
Goletas.....	2	125	108	15	1,113	566
Balandros.....	34	1,882	595	19	514	261
Botemotores lanchas.....	-	-	-	-	-	-
Barcazas.....	-	-	-	-	-	-
Remolcadores.....	-	-	-	-	-	-
Yates.....	-	-	-	-	-	-
Otros Buques.....	-	-	-	-	-	-

CUADRO XII.- ENTRADA Y SALIDA DE BUQUES POR BANDERAS Y PAISES, ENERO-DICIEMBRE 1947
B) Tráfico Exterior

BANDERAS Y PAISES	ENTRADOS			SALIDOS		
	Número de Buques	Toneladas de Registro	Toneladas de Carga	Número de Buques	Toneladas de Registro	Toneladas de Carga
DOMINICANA	485	42,795	12,373	504	44,971	33,576
Africa Italiana.....	1	36	-	-	-	-
Alta Mar.....	2	81	-	-	-	-
Antillas Francesas.....	27	1,603	20	3	391	126
Antillas Holandesas.....	207	10,559	408	241	12,327	9,508
Antillas Inglesas.....	3	63	-	2	55	11
Brasil.....	-	-	-	1	400	-
Colombia.....	-	-	-	1	360	-
Cuba.....	3	427	-	2	282	228
Estados Unidos.....	45	9,309	1,202	14	4,465	1,228
Haití.....	8	159	62	6	1,741	64
Islas Vírgenes.....	2	90	4	2	90	98
Jamaica.....	3	416	-	-	-	-
México.....	1	143	4	2	285	504
Puerto Rico.....	183	19,909	10,673	230	24,575	21,809
ARGENTINA	5	5,468	538	4	5,420	377
Argentina.....	4	5,423	538	-	-	-
Cuba.....	-	-	-	2	2,612	268
Haití.....	-	-	-	1	1,306	1
Jamaica.....	1	45	-	-	-	-
Puerto Rico.....	-	-	-	1	1,502	108
BRASILEÑA	1	375	-	1	375	165
Estados Unidos.....	1	375	-	-	-	-
Puerto Rico.....	-	-	-	1	375	165
CANADIENSE	87	104,306	36,321	93	107,738	88,117
Alta mar.....	1	1,665	-	-	-	-
Antillas Francesas.....	2	162	-	2	162	452
Antillas Holandesas.....	17	27,927	34,470	1	1,715	-
Antillas Inglesas.....	1	3,935	-	-	-	-
Canada.....	6	11,534	1,526	16	46,720	57,567
Cuba.....	5	2,419	173	7	4,313	1,047
Estados Unidos.....	42	29,013	102	48	25,873	21,601
Haití.....	1	349	-	4	6,537	6,728
Islas Bermudas.....	2	7,764	-	-	-	-
Jamaica.....	5	9,457	-	-	-	-
México.....	-	-	-	1	1,665	-
Puerto Rico.....	1	737	50	3	2,211	722
Trinidad.....	2	7,870	-	1	1,655	-
Venezuela.....	2	1,474	-	10	16,887	-
COLOMBIANA	2	2,743	690	2	2,743	-
Colombia.....	-	-	-	1	620	-
Ecuador.....	2	2,743	690	-	-	-
Estados Unidos.....	-	-	-	1	2,123	-

(continúa)

BANDERAS Y PAISES	ENTRADOS			SALIDOS		
	Número de Buques	Toneladas de Registro	Toneladas de Carga	Número de Buques	Toneladas de Registro	Toneladas de Carga
COSTARRICENSE	<u>7</u>	<u>2,474</u>	<u>4</u>	<u>7</u>	<u>2,474</u>	<u>2,494</u>
Colombia.....	-	-	-	1	620	1,410
Cuba.....	1	620	-	-	-	-
Estados Unidos.....	6	1,854	4	6	1,854	1,084
CUBANA	<u>35</u>	<u>13,296</u>	<u>14,312</u>	<u>34</u>	<u>12,441</u>	<u>8,274</u>
Antillas Holandosas.....	16	8,882	14,109	5	2,770	-
Cuba.....	13	3,021	203	8	3,513	231
Haití.....	-	-	-	5	2,289	-
Puerto Rico.....	1	73	-	16	3,869	8,043
Venezuela.....	5	1,320	-	-	-	-
CHILENA	<u>8</u>	<u>21,085</u>	<u>2,002</u>	<u>13</u>	<u>35,447</u>	<u>34,431</u>
Cuba.....	2	5,171	-	-	-	-
Chile.....	-	-	-	13	35,447	34,431
Ecuador.....	1	1,880	1,702	-	-	-
Estados Unidos.....	4	10,784	300	-	-	-
Panamá.....	1	3,250	-	-	-	-
DANESA	<u>1</u>	<u>501</u>	<u>1,334</u>	<u>1</u>	<u>501</u>	<u>-</u>
Cuba.....	-	-	-	1	501	-
Ecuador.....	1	501	1,334	-	-	-
ESPAÑOLA	<u>5</u>	<u>7,732</u>	<u>20</u>	<u>6</u>	<u>11,326</u>	<u>5,412</u>
Cuba.....	2	4,264	7	1	1,608	1,117
España.....	1	1,608	13	1	1,608	3
Estados Unidos.....	-	-	-	1	4,670	2,053
Islas Vírgenes.....	1	1,608	-	-	-	-
Marruecos Español.....	-	-	-	2	3,188	2,018
Puerto Rico.....	-	-	-	1	252	221
Venezuela.....	1	252	-	-	-	-
ESTADOUNIDENSE	<u>274</u>	<u>758,067</u>	<u>170,880</u>	<u>274</u>	<u>758,936</u>	<u>249,037</u>
Alta mar.....	2	1,760	-	3	2,640	-
Antillas Holandosas.....	2	1,226	2,782	6	9,658	10
Antillas Inglosas.....	7	8,979	-	9	27,634	23
Argentina.....	1	4,563	118	-	-	-
Australia.....	1	15	-	-	-	-
Canada.....	-	-	-	5	20,738	12,483
Colombia.....	-	-	-	3	6,369	-
Cuba.....	-	-	-	16	41,242	1,482
Chile.....	-	-	-	1	3,945	1,865
Estados Unidos.....	212	659,657	166,730	135	397,896	144,694
Gran Bretaña.....	-	-	-	16	70,308	84,939
Guatemala.....	-	-	-	2	6,503	1
Haití.....	8	15,097	312	6	13,223	-
Islas Vírgenes.....	-	-	-	4	11,748	34
Jamaica.....	2	4,541	255	3	8,828	-
México.....	-	-	-	1	150	-
Panamá.....	2	1,466	-	1	4,370	-

(continúa)

BANDERAS Y PAISES	ENTRADOS			SALIDOS		
	Número de Buques	Toneladas de Registro	Toneladas de Carga	Número de Buques	Toneladas de Registro	Toneladas de Carga
ESTADOUNIDENSE (Concls.)						
Puerto Rico.....	30	31,341	683	45	66,329	3,100
Trinidad.....	6	25,407	-	1	3,931	-
Venezuela.....	1	4,015	-	17	63,424	406
ESTONIANA	<u>3</u>	<u>6,566</u>	<u>607</u>	-	-	-
Estados Unidos.....	2	6,503	575	-	-	-
Puerto Rico.....	1	63	32	-	-	-
FRANCESA	<u>43</u>	<u>101,808</u>	<u>2,734</u>	<u>44</u>	<u>101,888</u>	<u>18,675</u>
Antillas Francesas.....	16	31,540	28	19	32,560	8,144
Bélgica.....	2	7,205	415	-	-	-
Cuba.....	-	-	-	5	10,975	1,708
Estados Unidos.....	12	29,673	61	8	23,525	5,627
Francia.....	2	8,760	2,212	1	2,933	1,119
Haití.....	9	20,880	17	7	15,365	670
Islas Vírgenes.....	2	3,750	1	-	-	-
Jamaica.....	-	-	-	2	7,205	-
Marruecos Frances.....	-	-	-	1	4,380	895
Puerto Rico.....	-	-	-	1	4,945	512
GRIEGA	<u>2</u>	<u>8,075</u>	-	<u>2</u>	<u>8,075</u>	<u>18,405</u>
Bélgica.....	1	4,576	-	-	-	-
Chile.....	-	-	-	1	4,576	10,201
Estados Unidos.....	1	3,499	-	-	-	-
Gran Bretaña.....	-	-	-	1	3,499	8,204
HOLANDESA	<u>83</u>	<u>19,367</u>	<u>5,177</u>	<u>86</u>	<u>20,588</u>	<u>17,252</u>
Antillas Holandesas.....	64	10,076	2,478	48	6,713	4,493
Antillas Inglesas.....	1	159	-	-	-	-
Bélgica.....	-	-	-	1	2,280	1,635
Cuba.....	-	-	-	1	159	-
Estados Unidos.....	2	130	3	1	65	111
Gran Bretaña.....	1	3,090	-	1	3,090	7,214
Haití.....	3	762	-	21	4,903	2,495
Jamaica.....	-	-	-	2	336	112
México.....	8	1,842	1,590	-	-	-
Panamá.....	3	2,874	1,098	1	160	217
Puerto Rico.....	1	434	8	10	2,882	975
HONDUREÑA	<u>67</u>	<u>18,561</u>	<u>4,527</u>	<u>69</u>	<u>17,709</u>	<u>6,029</u>
Antillas Francesas.....	-	-	-	2	2,104	125
Colombia.....	1	447	-	2	537	-
Cuba.....	1	2,123	2,420	8	1,999	477
Estados Unidos.....	65	15,991	2,107	52	10,270	5,426
Guayana Inglesa.....	-	-	-	2	2,104	-
Haití.....	-	-	-	3	695	1
INGLESA	<u>135</u>	<u>214,683</u>	<u>102,106</u>	<u>151</u>	<u>246,716</u>	<u>230,351</u>
Alemania.....	1	9	-	-	-	-
Alta mar.....	1	1,150	-	1	2,157	-

(continúa)

BANDERAS Y PAISES	ENTRADOS			SALIDOS		
	Número de Buques	Toneladas de Registro	Toneladas de Carga	Número de Buques	Toneladas de Registro	Toneladas de Carga
INGLESA (Concls.)						
Antillas Holandesas.....	16	21,868	95,745	7	8,364	6
Antillas Inglesas.....	44	33,268	1,781	27	11,516	2,671
Canada.....	-	-	-	5	17,544	11,463
Cuba.....	1	376	-	-	-	-
Estados Unidos.....	33	22,095	189	57	17,684	14,498
Gran Bretaña.....	19	73,100	487	37	143,355	185,619
Guayana Inglesa.....	-	-	-	1	4,352	-
Haití.....	2	188	-	5	11,792	79
India Inglesa.....	9	35,545	2,831	-	-	-
Islas Vírgenes.....	-	-	-	2	7,625	11,396
Jamaica.....	3	5,701	-	2	7,507	-
Panamá.....	1	3,126	-	-	-	-
Puerto Rico.....	2	6,920	658	2	7,820	4,619
Trinidad.....	3	11,337	415	-	-	-
Venezuela.....	-	-	-	5	7,000	-
MEXICO	<u>1</u>	<u>525</u>	<u>460</u>	<u>1</u>	<u>525</u>	<u>20</u>
Cuba.....	-	-	-	1	525	20
Ecuador.....	1	525	460	-	-	-
NORUEGA	<u>23</u>	<u>40,288</u>	<u>13,213</u>	<u>25</u>	<u>49,296</u>	<u>17,943</u>
Antillas Holandesas.....	12	11,513	12,864	7	6,753	-
Antillas Inglesas.....	-	-	-	1	2,747	-
Bélgica.....	-	-	-	2	2,574	665
Canada.....	2	4,246	341	1	2,123	2,895
Cuba.....	3	8,241	-	1	2,747	-
Chile.....	-	-	-	2	10,197	6,535
Estados Unidos.....	2	5,494	-	2	2,007	191
Gran Bretaña.....	1	3,164	-	2	3,777	7,113
Noruega.....	1	5,099	-	-	-	-
Panamá.....	1	1,137	8	-	-	-
Puerto Rico.....	-	-	-	1	1,137	544
Trinidad.....	1	1,394	-	-	-	-
Venezuela.....	-	-	-	6	15,234	-
PANAMEÑA	<u>25</u>	<u>36,822</u>	<u>30,206</u>	<u>23</u>	<u>26,407</u>	<u>14,609</u>
Antillas Holandesas.....	10	9,148	12,716	7	6,470	2
Antillas Inglesas.....	-	-	-	1	1,177	-
Cuba.....	-	-	-	4	4,766	221
Estados Unidos.....	14	25,551	16,111	6	2,806	554
Gran Bretaña.....	-	-	-	3	8,887	13,832
Haití.....	-	-	-	1	782	-
Honduras.....	-	-	-	1	1,519	-
Panamá.....	1	2,123	1,379	-	-	-
SUECA	<u>2</u>	<u>1,829</u>	<u>687</u>	<u>2</u>	<u>1,829</u>	<u>-</u>
Argentina.....	2	1,829	687	-	-	-
Venezuela.....	-	-	-	2	1,829	-
TOTAL GENERAL	<u>1,294</u>	<u>1.407,366</u>	<u>398,191</u>	<u>1,342</u>	<u>1.455,405</u>	<u>745,167</u>

SECCION DE ESTADISTICA
Ciudad Trujillo, R. D.
abril de 1948.

VICTOR GARRIDO,
Secretario de Estado del Tesoro
y Crédito Público.

Se ruego remitir en canje a:

Please address exchanges to:

Ditte schicken Sie Austauschgaben an:

Prière d' envoyer les échanges a:

Con preghiera d' onviare le pubblicazioni in
cambio:

SECCION DE ESTADISTICA
SECRETARIA DE ESTADO DEL TESORO
Y CREDITO PUBLICO.

Ciudad Trujillo
Distrito de Santo Domingo,
República Dominicana.

OFICINA NACIONAL DE ESTADISTICA
Centro de Documentación - CENDOC
ONE-CENDOC / RD / M06.04.00m.1947 vol.1



0 0 0 4 6 0 9

